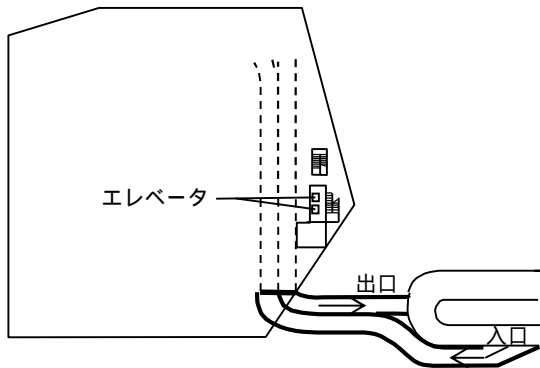
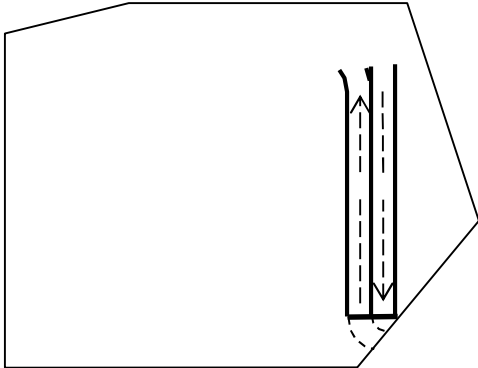
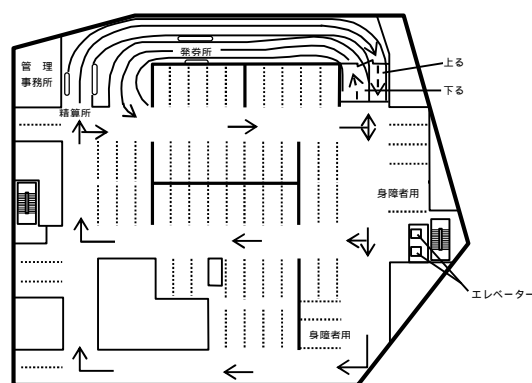
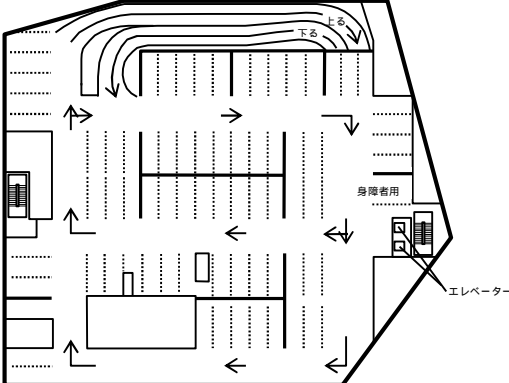


小田急相模原駅自動車駐車場

1 階		地下 1 階
		
地下 2 階		地下 3 階
		
階 層	収容台数	用途
1 F		進入路
B 1 F		進入路
B 2 F	自動車 6 4 台 〔 障がい者用 2 台 〕	駐車場、管理事務所、発券所、清算所、事前清算機
B 3 F	自動車 7 2 台 〔 障がい者用 1 台 〕 〔 マタニティ用 1 台 〕	駐車場
合 計	自動車 1 3 6 台	

() 内は内数です。