

市政に関する世論調査

報 告 書



潤水都市 さがみはら

令和 7 年 1 1 月

相 模 原 市

はじめに

人口減少・少子高齢化の進行や気候変動・災害リスクの高まり、デジタル化の加速など、社会情勢が大きく変化する中で、将来にわたり市民の皆様が安全・安心に暮らせる社会の実現には、市民の皆様のニーズを的確に捉え、対話に基づく施策を着実に推進する必要があります。

この『市政に関する世論調査（昭和44年度開始）』は、市民の皆様の意識や動向を把握し、本市の施策に活かすため、時宜を捉えたテーマを設定し、毎年実施しているものです。

本年度は、経年調査項目の「市や区に対する愛着や定住意識」に加え、「ICT(アイシーティー)に関する利用状況」「SDGs(エスディージーズ)」「自転車の安全利用」「市民協働」「空き家・住環境」「一般廃棄物最終処分場」「図書館サービス」「市政に関する情報」「橋本駅周辺のまちづくり」の10項目について調査を実施し、取りまとめたものとなります。

本市は、本年、政令指定都市移行・区制施行15周年の節目を迎え、これまで地域の皆様に育てていただいた3区を、今後も共に盛り上げ、さらなる発展に導くため、様々な施策を進めてまいります。本調査結果も活用し、前例踏襲に陥ることなく、誰一人取り残さない持続可能なまちづくりを加速し、選ばれる都市として、市民の皆様が誇りを持てる「幸せ色あふれる相模原」の実現を目指してまいります。関係各方面におかれましても、本報告書をご活用いただければ幸いに存じます。

結びとなりますが、本調査にあたりご協力いただきました市民の皆様にご心からお礼を申し上げますとともに、今後とも市政に対するなお一層のご理解、ご協力を賜りますようお願い申し上げます。

令和7年11月

相模原市長

本村 賢太郎



市 章

相模原市市章 (昭和 24 年 11 月 1 日)
(制 定)

片仮名「サ」三つと片仮名「ハラ」を図案化したもので、市民が互いに手を取り合って明朗なごやかに進む姿、すこやかに伸び行く相模原市を象徴するもの

相模原市民憲章

わたくしたち相模原市民は 相模野の広い台地 相模川の雄大な流れ 先人より受け継いだ開拓の精神や伝統を誇りとし 敬愛と協調を高め 住みよい風格のあるまちへの限らない発展を願って この市民憲章を定めます

- 1 青い空 あふれる緑 澄んだ水 うるおいのあるまちをつくります
1 いのちを大切にし 思いやりと笑顔で 明るいくらしを築きます
1 心とからだをきたえ はげましあい 希望をもって働きます
1 ものをだいじにし きまりや約束を守ることを誇りとします
1 おたがいに学びあい 豊かな市民の文化を育てます

昭和 54 年 11 月 18 日制定

I 調査の概要	3
1. 調査の目的	3
2. 調査の設計	3
3. 調査の内容	3
4. 区別	3
5. 区別・地区別回収状況	4
6. 集計結果を見る上での注意事項	5
II 回答者の属性	9
III 調査結果	15
1 市や区に対する愛着や定住意識について	15
(1) 相模原市に対する愛着	15
(1-1) 相模原市に愛着や親しみを感じるところ.....	17
(2) 居住している区に対する愛着	20
(2-1) 居住している区に愛着や親しみを感じるところ.....	22
(3) 定住意向	25
(3-1) 定住したい理由	27
(3-2) 転出したい理由	30
(4) 生活環境の評価	33
2 ICTに関する利用状況について	40
(1) インターネットを利用する機器について	40
(1-1) インターネットを利用しない理由.....	43
(2) 利用したことのある相模原市のICTを活用したサービス	45
(2-1) 相模原市のICTサービスを利用しない理由.....	48
(3) ICTを活用してほしい分野	50
(4) 相模原市のICTを活用した施策について	53
3 SDGsについて	55
(1) SDGsの認知度	55
(2) SDGsに対する印象	57
(3) SDGsの達成に向けて実践していること	59
(4) SDGs推進に関する行政支援について	62
4 自転車の安全利用について	64
(1) 自転車に乗るときのヘルメットの着用状況	64
(1-1) ヘルメットを着用していない理由.....	66

目 次

5	市民協働について	69
	(1) 市民と行政の連携について	69
	(2) 市民協働で重視したいこと	71
	(3) 市民協働推進のための条例・計画の認知度	74
	(4) 市民協働推進のための施策の認知度	76
	(5) 地域活動や市民活動を推進するために必要なこと	86
	(6) 協働推進のために優先すべき施策	98
6	空き家・住環境について	101
	(1) 空き家対策の認知度	101
	(2) 市の空き家対策への期待	103
7	シゲンジャーパーク（一般廃棄物最終処分場）について	105
	(1) シゲンジャーパークの埋立て終了見込みについて	105
	(2) ごみの減量化・資源化への取り組み	107
8	図書館サービスについて	109
	(1) 図書館の利用状況	109
	(1-1) 利用していない理由	111
	(2) 図書館利用の活性化について	114
	(3) 図書館に期待する機能	117
9	市政に関する情報について	120
	(1) 市の最新情報に関する認知度	120
10	橋本駅周辺のまちづくりについて	122
	(1) 橋本駅周辺開発に対する認識	122
	(2) 橋本駅南口開発への期待	124
	(3) 新たな橋本駅南口の景観・空間	126
11	自由意見	128
IV	集計表	133
V	調査票表	243

I 調査の概要

I 調査の概要

1. 調査の目的

市民の市政に対する意識、意見、要望等を統計的手法によつて的確に把握し、市政運営の有効な資料とする。

2. 調査の設計

- | | |
|--------------|-----------------------------------|
| (1) 調査地域 | 相模原市全域 |
| (2) 調査対象 | 18歳以上の相模原市在住者 |
| (3) 標本数 | 3,500人 |
| (4) 抽出方法 | 住民基本台帳からの等間隔系統抽出 |
| (5) 調査方法 | 郵送調査法（郵送配付－郵送・オンライン回収、はがきによる督促1回） |
| (6) 調査期間 | 令和7年6月24日～7月16日 |
| (7) 調査機関 | 株式会社TDS 神奈川営業所 |
| (8) 有効回収数（率） | 1,501（42.9%） |

3. 調査の内容

令和7年度 市政に関する世論調査は、10の項目について調査した。

調査項目	設問番号
1 市や区に対する愛着や定住意識について	問1～問3
2 ICTに関する利用状況について	問4～問7
3 SDGsについて	問8～問11
4 自転車の安全利用について	問12
5 市民協働について	問13～問18
6 空き家・住環境について	問19～問20
7 シンゲンジャーパーク（一般廃棄物最終処分場）について	問21～問22
8 図書館サービスについて	問23～問25
9 市政に関する情報について	問26
10 橋本駅周辺のまちづくりについて	問27～問29
基本属性（年齢、居住地等）	F1～F8

4. 区別

地域	地区（対象住所）
1 緑区	橋本地区、大沢地区、城山地区、津久井地区、相模湖地区、藤野地区
2 中央区	小山地区、清新地区、横山地区、中央地区、星が丘地区、光が丘地区、大野北地区、田名地区、上溝地区
3 南区	大野中地区、大野南地区、麻溝地区、新磯地区、相模台地区、相武台地区、東林地区

5. 区別・地区別回収状況



区	地区名	標本数	回収数	回収率
緑区	橋本	356	166	46.6%
	大沢	161	63	39.1%
	城山	115	42	36.5%
	津久井	111	48	43.2%
	相模湖	31	13	41.9%
	藤野	39	17	43.6%
	緑区計	813	349	42.9%
中央区	小山	103	39	37.9%
	清新	154	49	31.8%
	横山	67	21	31.3%
	中央	175	124	70.9%
	星が丘	87	39	44.8%
	光が丘	129	55	42.6%
	大野北	303	97	32.0%
	田名	150	47	31.3%
	上溝	160	77	48.1%
	中央区計	1,328	548	41.3%
南区	大野中	299	112	37.5%
	大野南	391	175	44.8%
	麻溝	88	43	48.9%
	新磯	67	32	47.8%
	相模台	214	77	36.0%
	相武台	93	46	49.5%
	東林	207	84	40.6%
	南区計	1,359	569	41.9%
地区不明		0	35	-
合計		3,500	1,501	42.9%

6. 集計結果を見る上での注意事項

- (1) 表、グラフのnまたは、()内の数字は、回答者数のことであり、回答はすべてnを基数とした百分率で表わし、小数点第2位を四捨五入した。このため、百分率の合計が100%にならない場合がある。
- (2) 集計結果の表やグラフは、レイアウトの都合上、回答の選択肢の言葉を短縮して表現している場合がある。
- (3) 回答の比率は、その質問の回答者数を基数として算出した。複数回答の設問は100%を超える場合がある。
- (4) 回答数が小さいものについては、比率が動きやすく分析には適さないため、参考として示すにとどめる。
- (5) 今回の調査結果による標本誤差は下記のとおりである。例えば、回答者数が1,501である回答が50%であった場合、その回答比率の誤差の範囲は最高でも±3.65以内(46.35%～53.65%)とみることができる。

＜標準誤差の表＞

回答比率 回答者数	10 % または 90%程度	20 % または 80%程度	30 % または 70%程度	40 % または 60%程度	50%程度
1,700	± 2.06	± 2.74	± 3.14	± 3.36	± 3.43
1,600	± 2.12	± 2.82	± 3.24	± 3.46	± 3.53
1,501	± 2.19	± 2.92	± 3.34	± 3.57	± 3.65
1,400	± 2.27	± 3.02	± 3.46	± 3.70	± 3.78
1,300	± 2.35	± 3.13	± 3.59	± 3.84	± 3.92

$$\text{※標本誤差} = \pm 2 \sqrt{\frac{\text{回答比率} (1 - \text{回答比率})}{\text{回答者数}}}$$

※標本誤差とは、母集団からある数の標本を選ぶとき、選ぶ組み合わせによって統計量がどの程度ばらつくかを、すべての組み合わせについての標準偏差で表したものをいう。

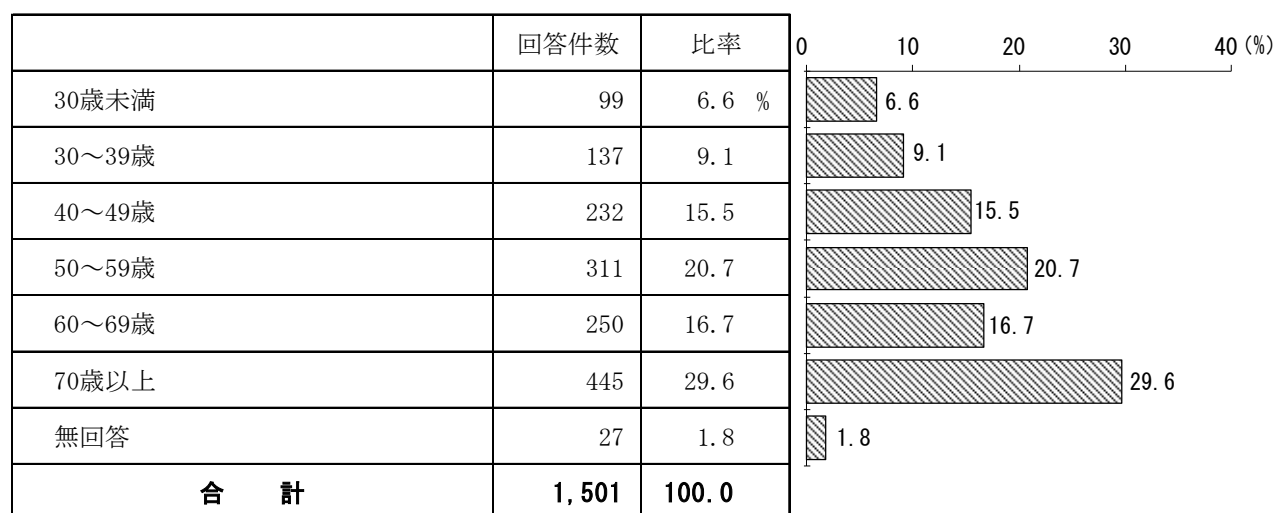
Ⅱ 回答者の属性

Ⅱ 回答者の属性

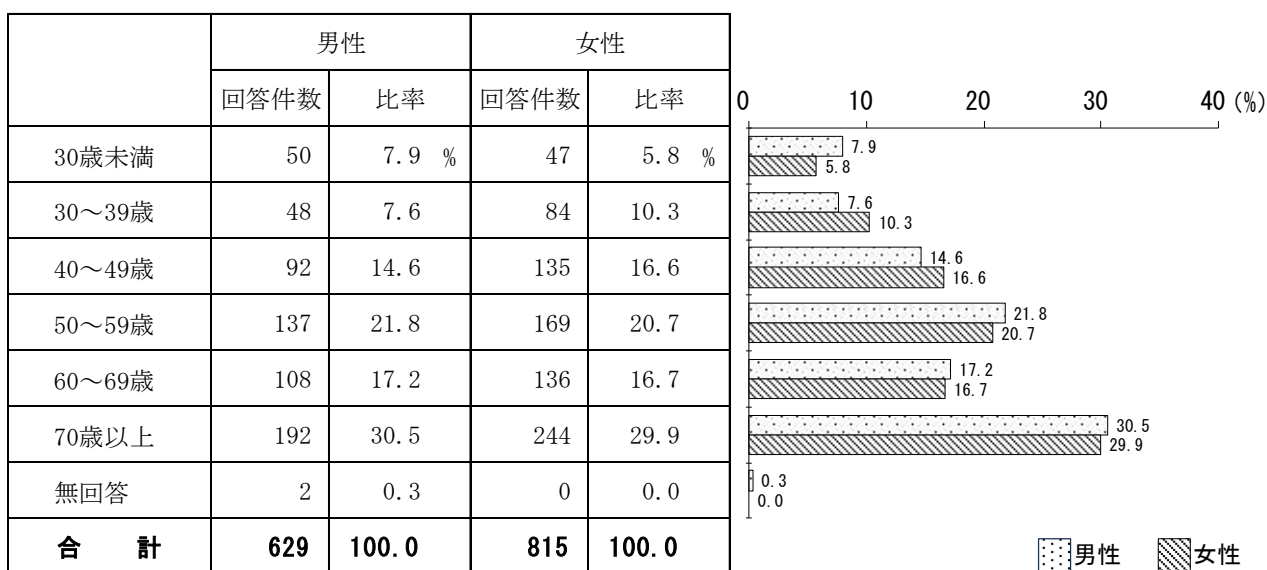
1 性別



2 年齢



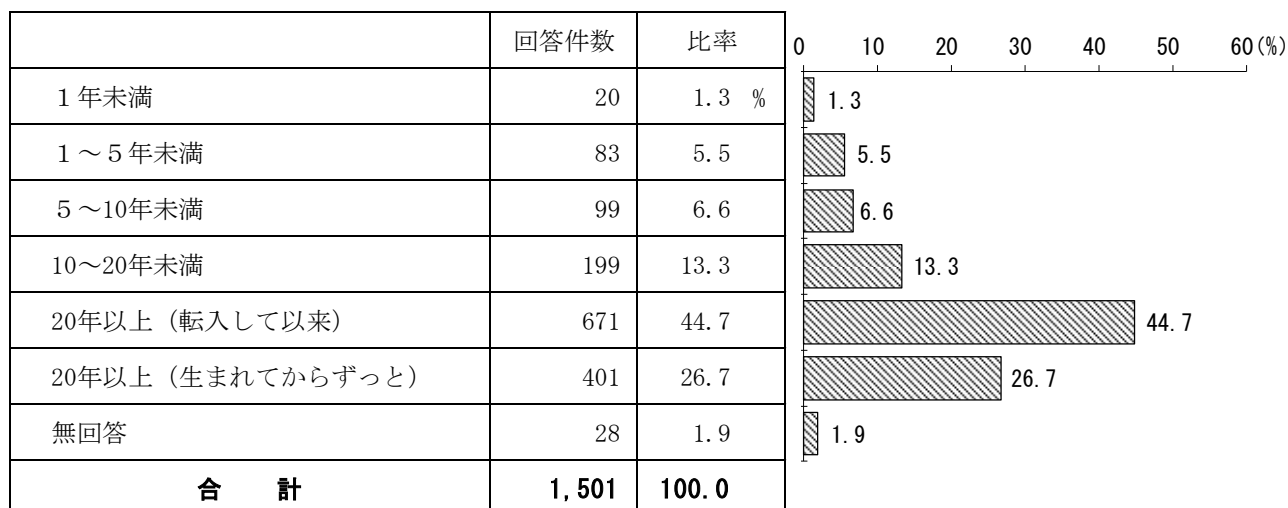
2-1 性／年齢別



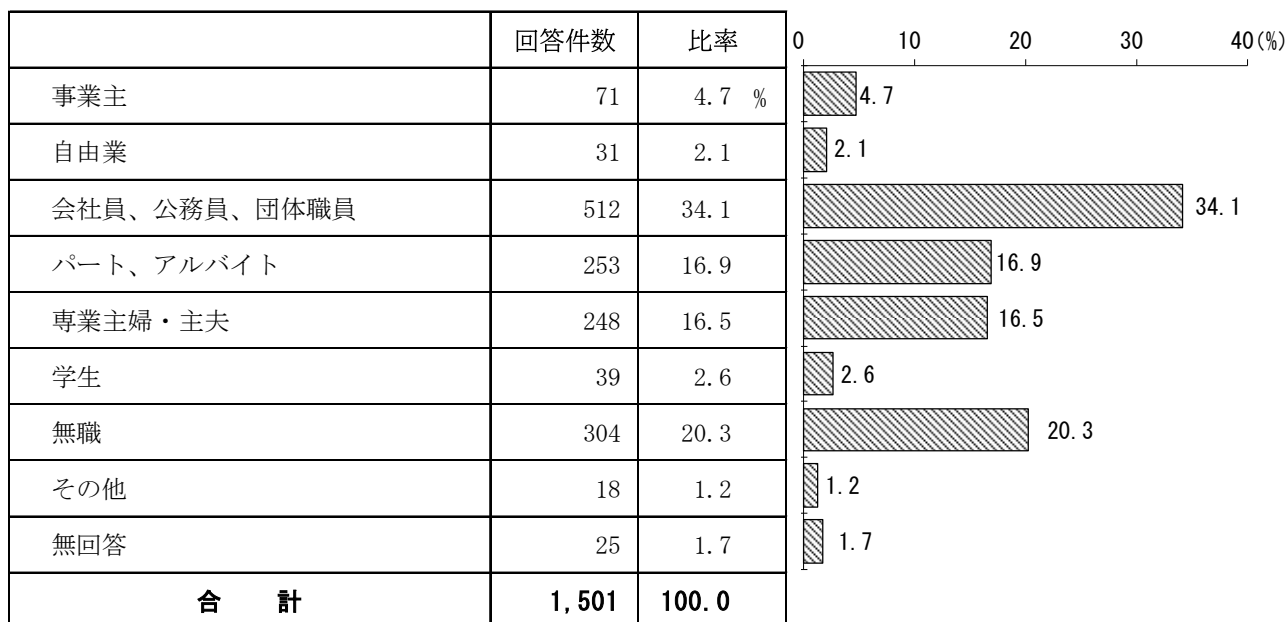
※性別で無回答25件、年齢で無回答27件あり

Ⅱ 回答者の属性

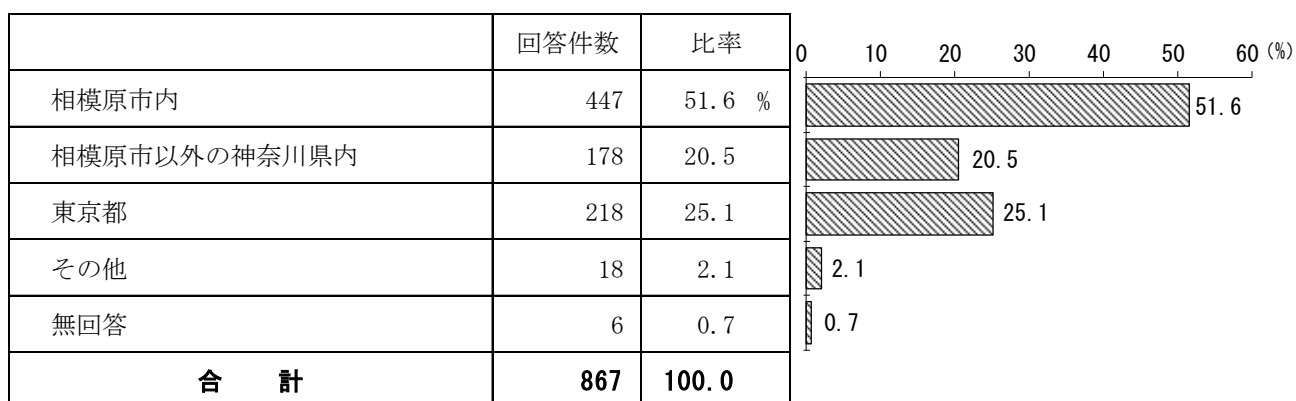
3 居住年数



4 職業

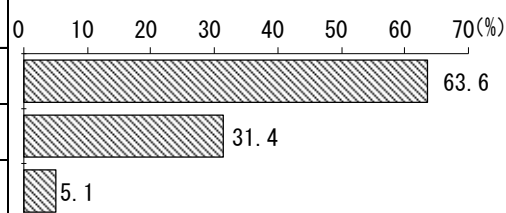


4-1 勤務地



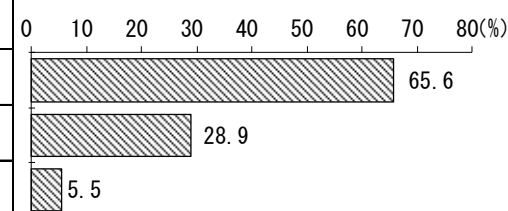
5 配偶者の有無

	回答件数	比率
配偶者がいる	954	63.6 %
配偶者はいない	471	31.4
無回答	76	5.1
合 計	1,501	100.0



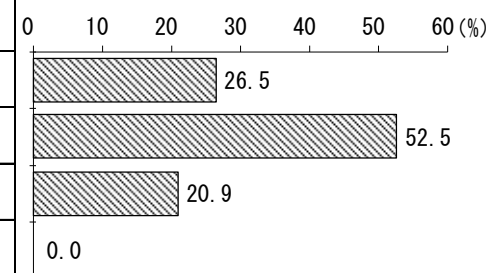
6 子どもの有無

	回答件数	比率
子どもがいる	984	65.6 %
子どもはいない	434	28.9
無回答	83	5.5
合 計	1,501	100.0



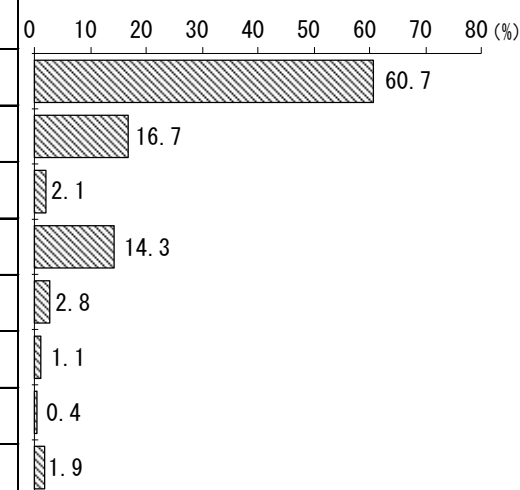
6-1 子どもの人数

	回答件数	比率
1人	261	26.5 %
2人	517	52.5
3人以上	206	20.9
無回答	0	0.0
合 計	984	100.0



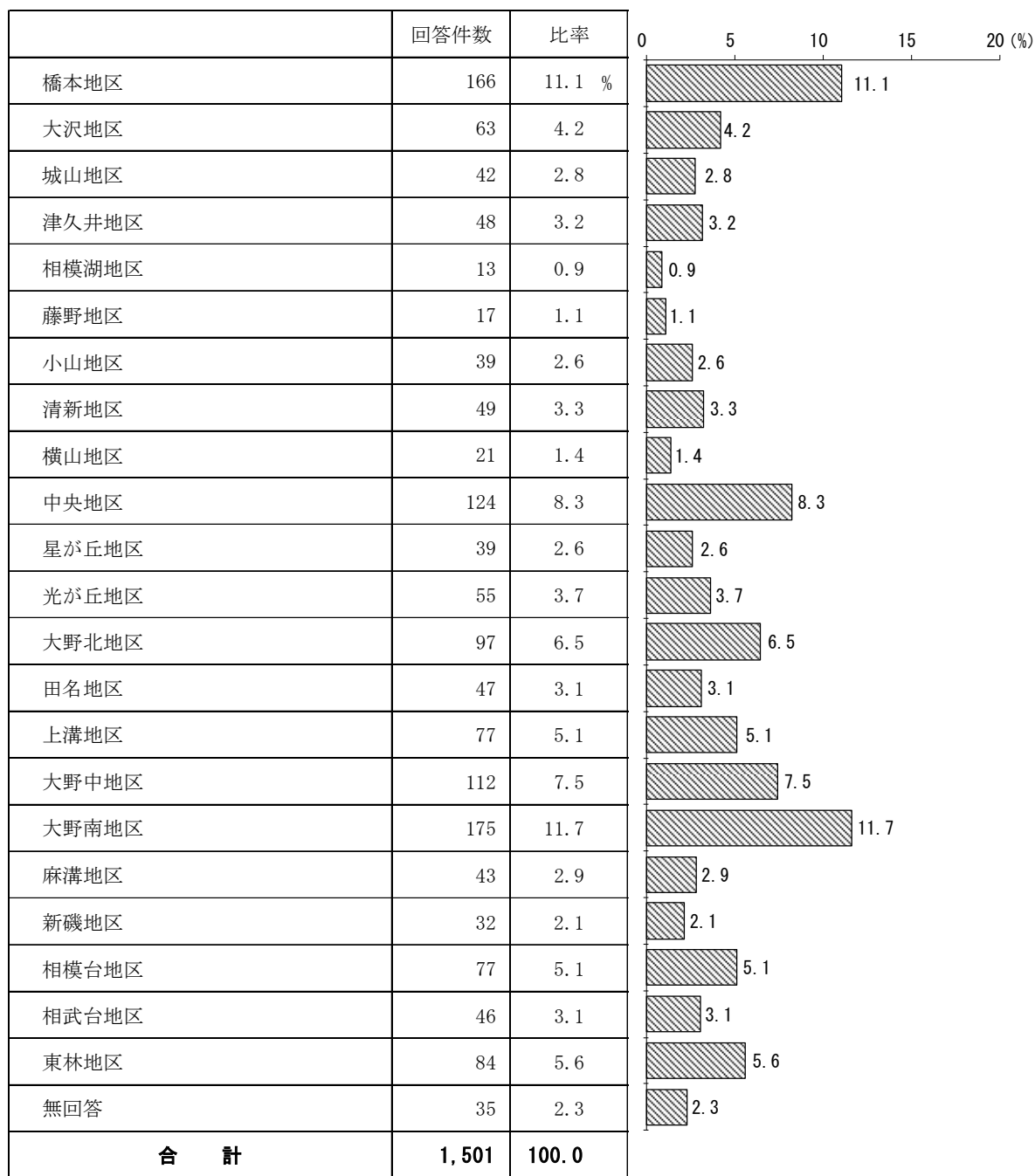
7 居住形態

	回答件数	比率
持家一戸建	911	60.7 %
持家共同住宅	251	16.7
民間の賃貸一戸建	32	2.1
民間の賃貸共同住宅	214	14.3
公団・公社・公営の賃貸住宅	42	2.8
社宅・官舎・寮など	17	1.1
その他	6	0.4
無回答	28	1.9
合 計	1,501	100.0

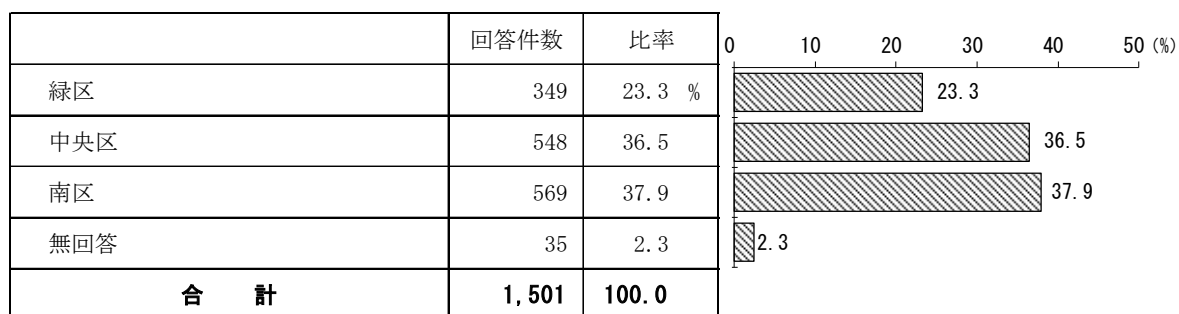


Ⅱ 回答者の属性

8 居住地区



8-1 区別



Ⅲ 調 査 結 果

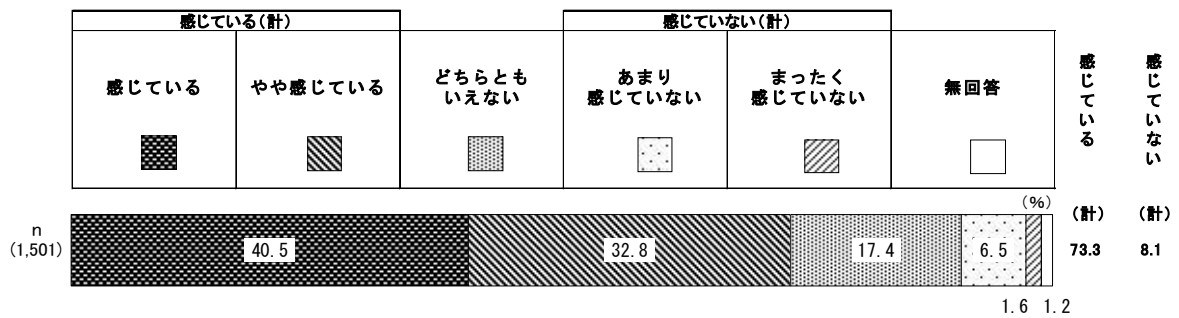
Ⅲ 調査結果

1 市や区に対する愛着や定住意識について

(1) 相模原市に対する愛着

問1 あなたは、相模原市やお住まいの区に、愛着や親しみを感じていますか。

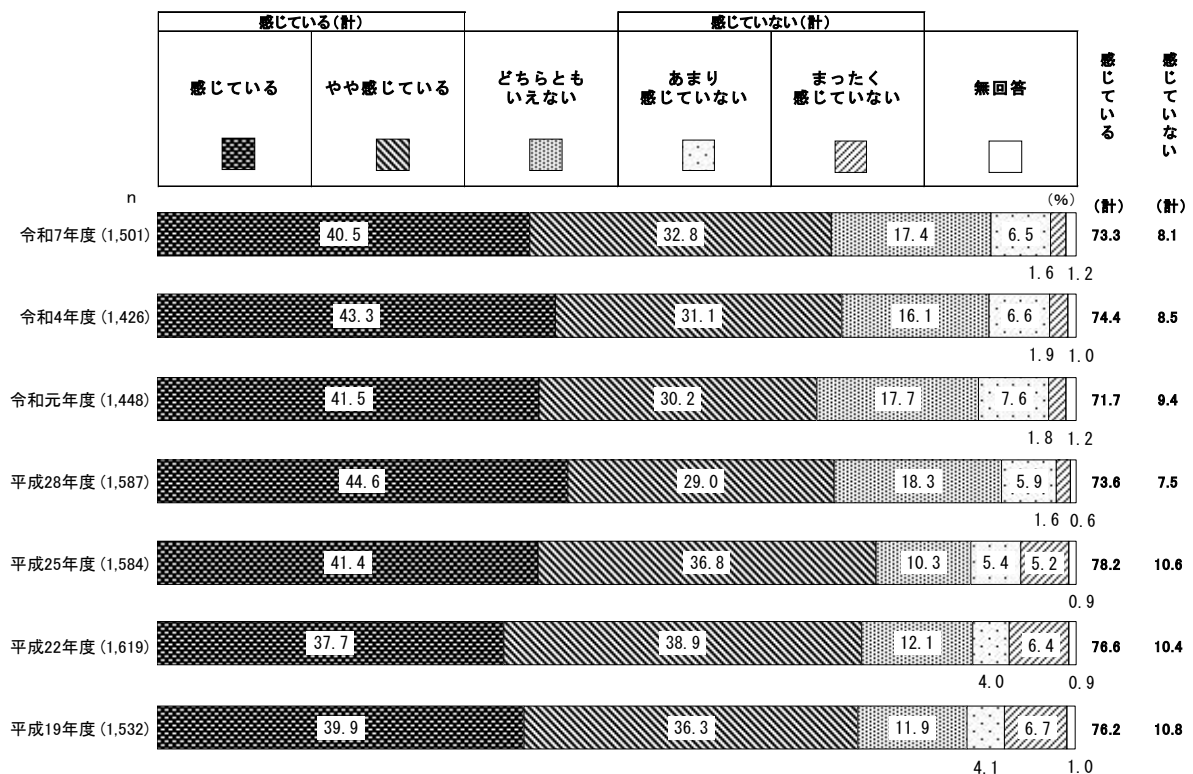
(1) 相模原市に対して (○は1つ)



相模原市に対して愛着や親しみを感じているか尋ねたところ、「感じている」(40.5%)と「やや感じている」(32.8%)の2つを合わせた《感じている(計)》(73.3%)は7割を超えている。一方、「あまり感じていない」(6.5%)と「まったく感じていない」(1.6%)の2つを合わせた《感じていない(計)》(8.1%)は1割近くとなっている。

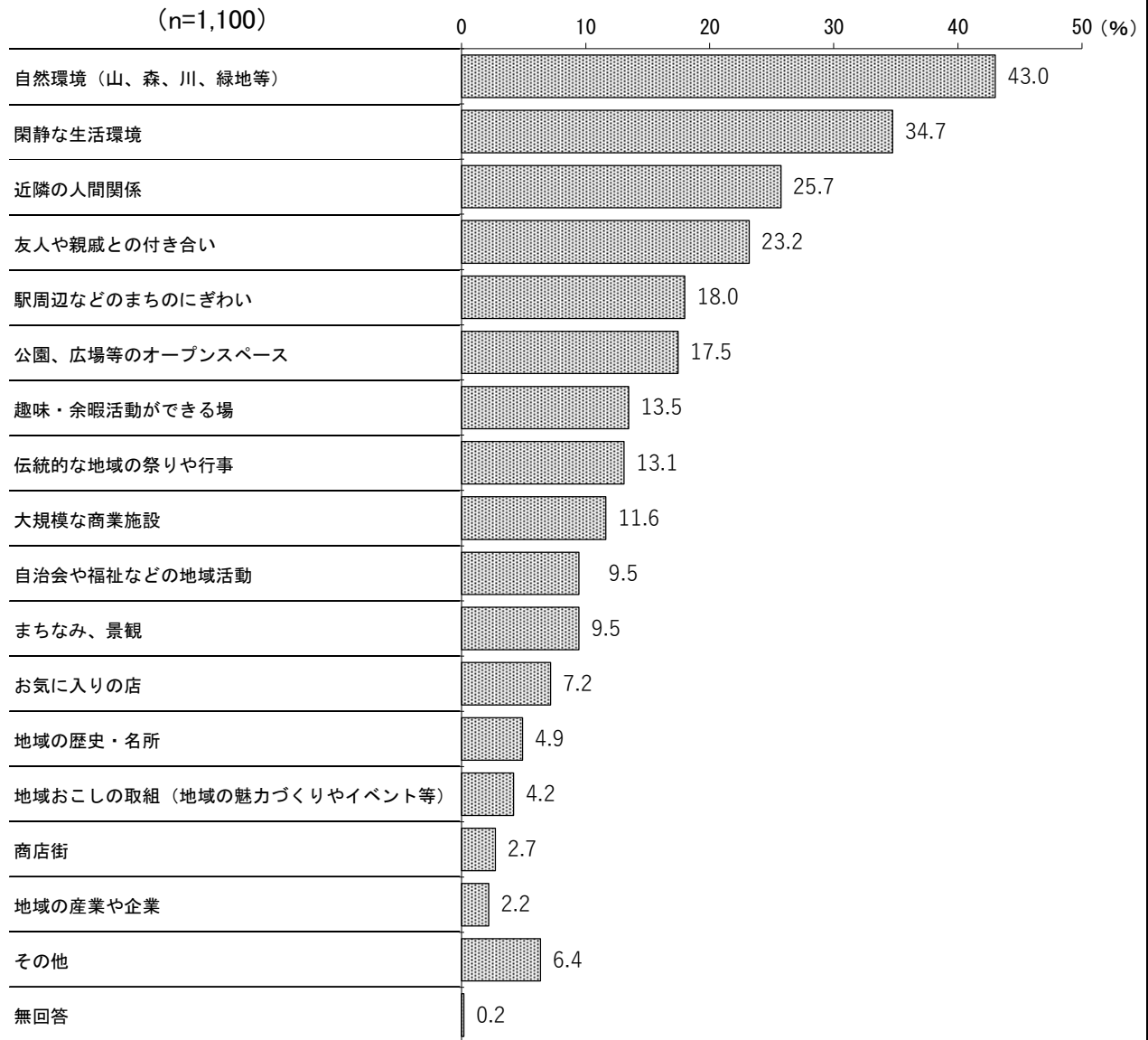
<経年比較>《感じている(計)》(「感じている」+「やや感じている」)

過去の調査結果と比較すると、《感じている(計)》は、令和4年度と大きな差は見られない。



(1-1) 相模原市に愛着や親しみを感ずるところ

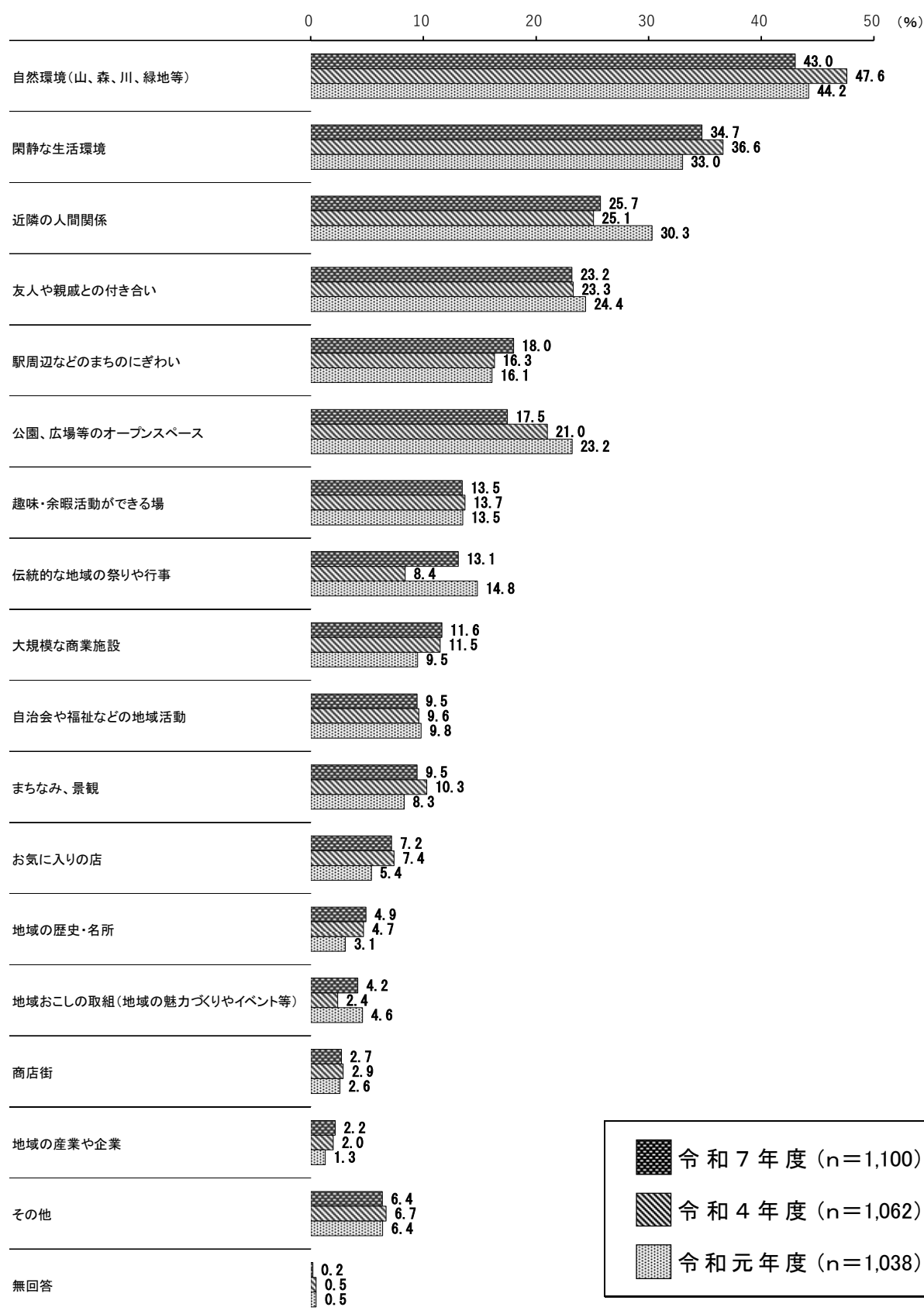
《問1(1)で「1 感じている」または「2 やや感じている」とお答えの方へ》
問1-1 あなたは、どのようなところに愛着や親しみを感ずりますか。(〇は3つまで)



相模原市に対して愛着や親しみを「感じている」または「やや感じている」と答えた方に、どのようなところに愛着や親しみを感ずっているか尋ねたところ、「自然環境 (山、森、川、緑地等)」(43.0%) が最も高く、4割を超えている。次いで、「閑静な生活環境」(34.7%)、「近隣の人間関係」(25.7%)、「友人や親戚との付き合い」(23.2%)、「駅周辺などのまちのにぎわい」(18.0%)と続いている。

<経年比較>

過去の調査結果と比較すると、「伝統的な地域の祭りや行事」は令和4年度より4.7ポイント増加している。一方、「自然環境（山、森、川、緑地等）」は令和4年度より4.6ポイント減少している。

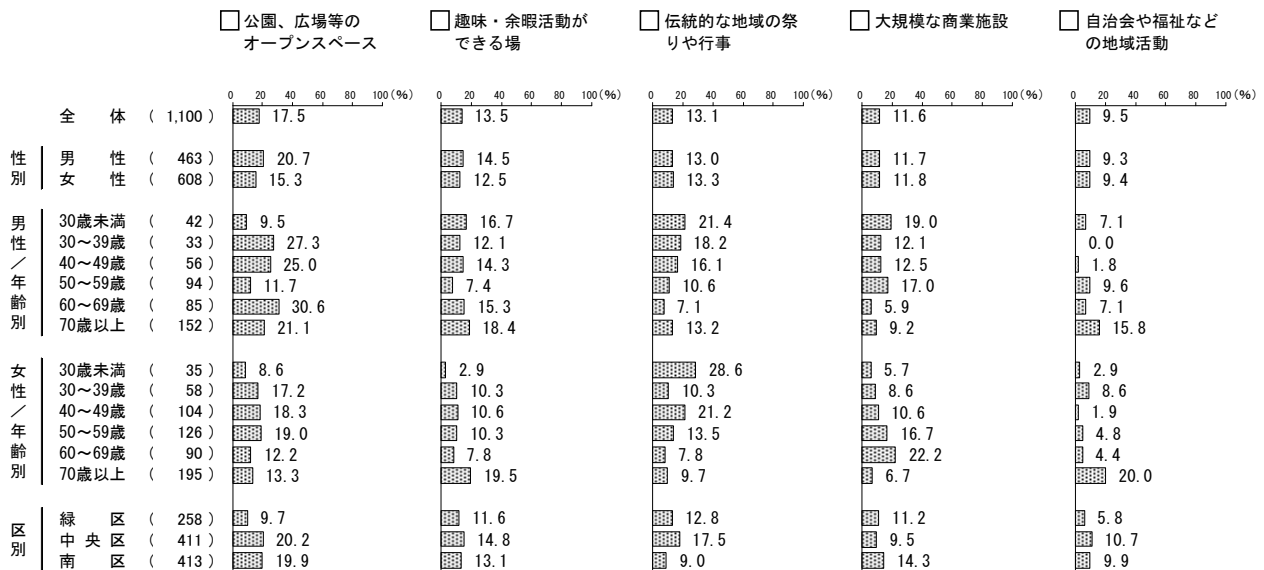



<性別・性／年齢別・区別結果>（上位10項目）

性別で見ると、「自然環境（山、森、川、緑地等）」で5.7ポイント、男性が女性より高くなっている。一方、「近隣の人間関係」では、女性が男性より8.9ポイント高くなっている。

性／年齢別で見ると、「自然環境（山、森、川、緑地等）」は男性70歳以上と60～69歳で5割を超えている。

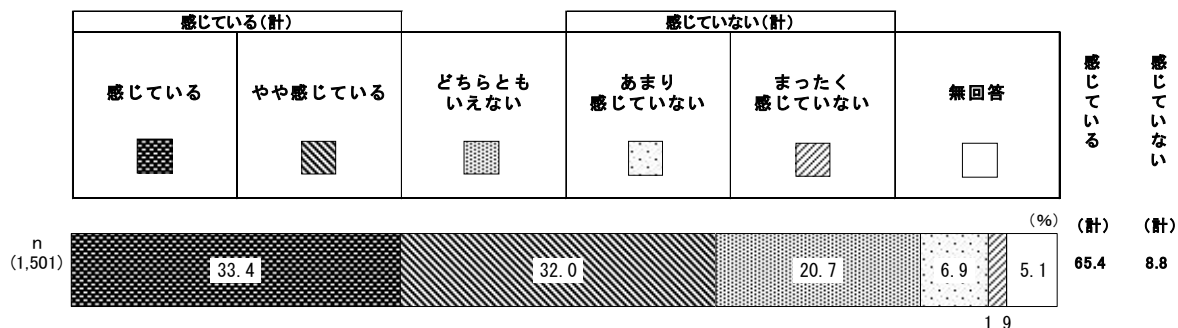
区別で見ると、「自然環境（山、森、川、緑地等）」は緑区で5割を超え、高くなっている。



(2) 居住している区に対する愛着

問1 あなたは、相模原市やお住まいの区に、愛着や親しみを感じていますか。

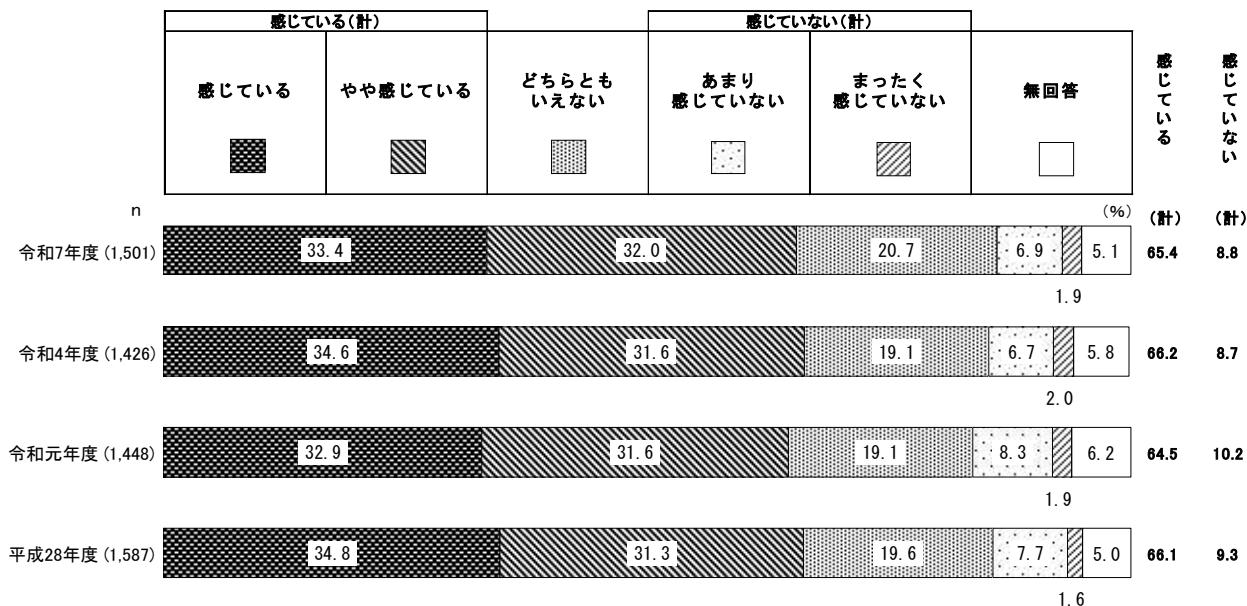
(2) お住まいの区に対して (○は1つ)



相模原市やお住まいの区に対して愛着や親しみを感じているか尋ねたところ、「感じている」(33.4%)と「やや感じている」(32.0%)の2つを合わせた《感じている(計)》(65.4%)は、6割半ばとなっている。一方、「あまり感じていない」(6.9%)と「まったく感じていない」(1.9%)の2つを合わせた《感じていない(計)》(8.8%)は1割に満たない。

<経年比較> 《感じている(計)》(「感じている」+「やや感じている」)

過去の調査結果と比較すると、《感じている(計)》は令和4年度より0.8ポイント減少している。

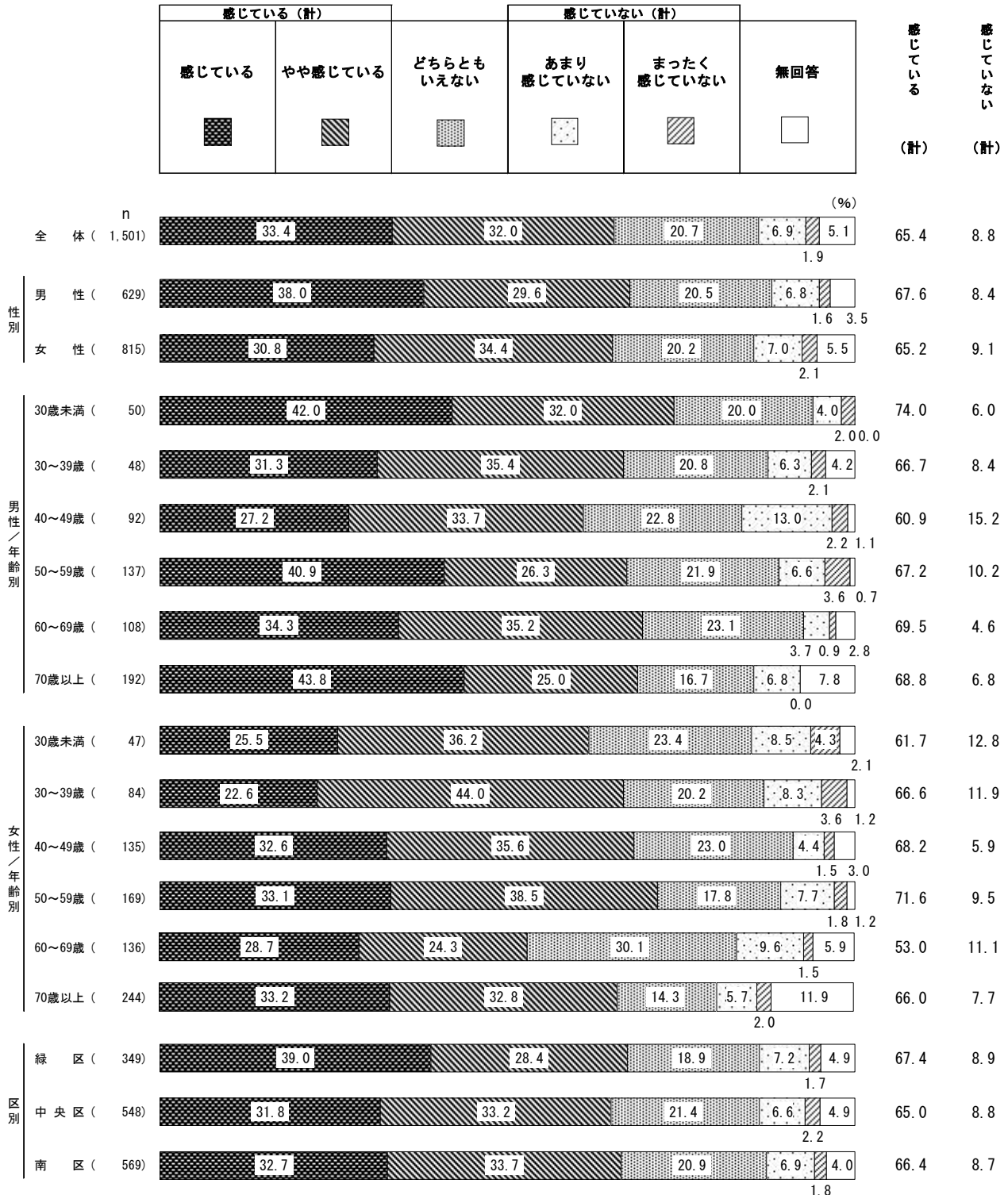


<性別・性／年齢別・区別結果>

性別で見ると、《感じている（計）》は男性が女性より2.4ポイント高くなっている。

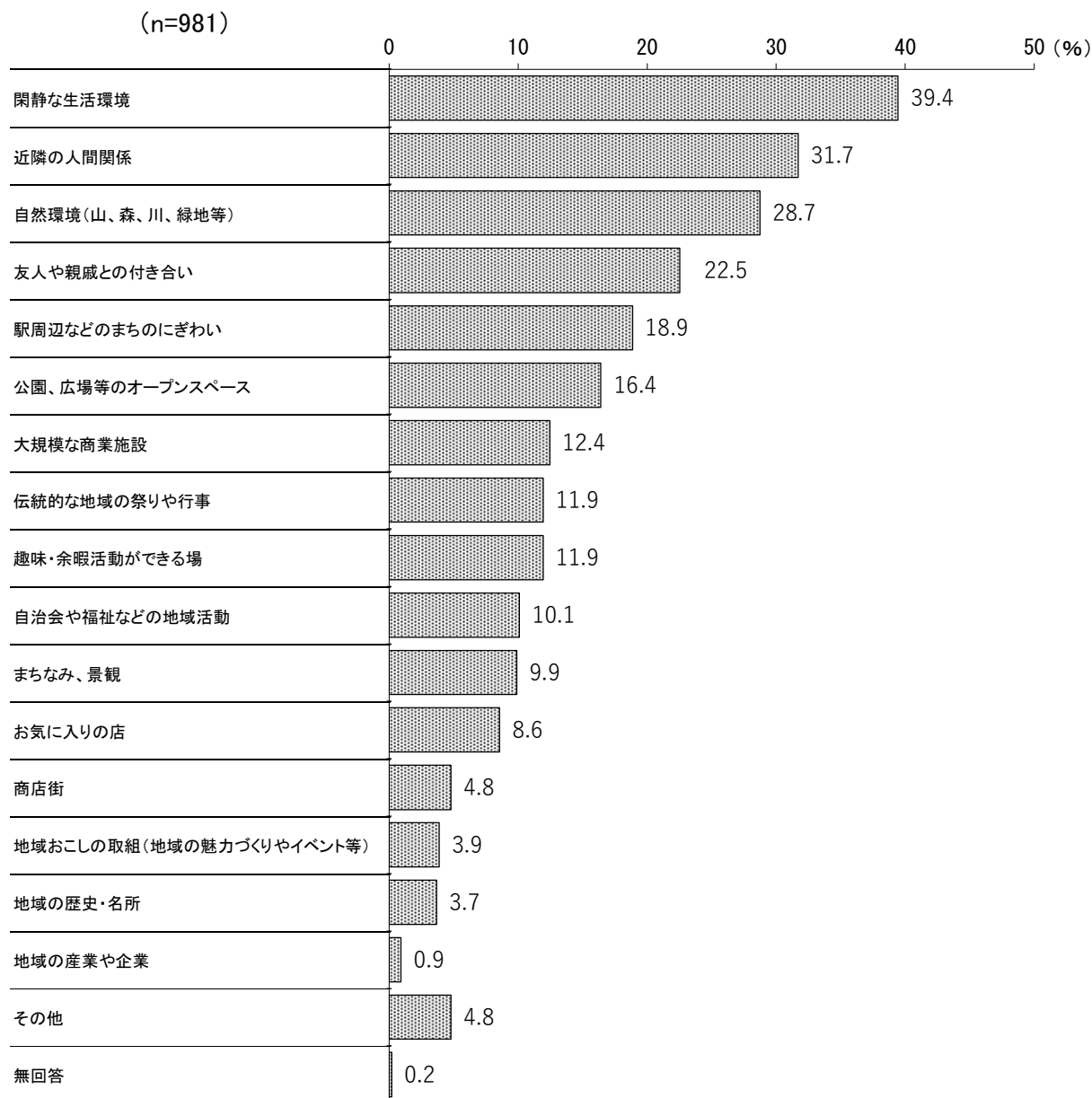
性／年齢別で見ると、《感じている（計）》は男性30歳未満と女性50～59歳が最も高く、それぞれ7割を超えている。一方、《感じていない（計）》は男性40～49歳が最も高く、1割半ばとなっている。

区別で見ると、《感じている（計）》は緑区が最も高く、7割近くとなっている。



(2-1) 居住している区に愛着や親しみを感じるどころ

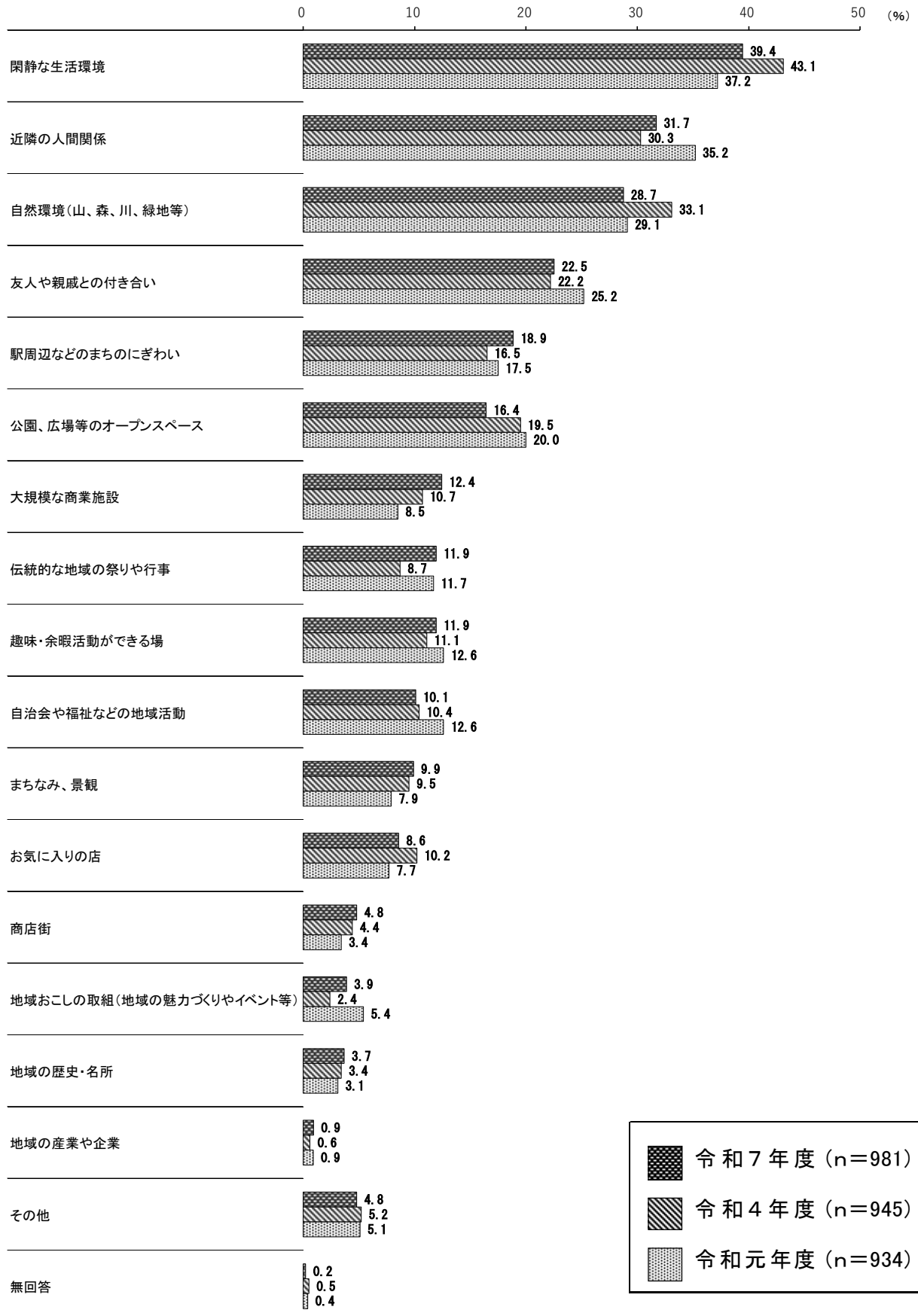
《問1(2)で「感じている」または「やや感じている」とお答えの方へ》
問1-2 あなたは、どのようなところに愛着や親しみを感じますか。(〇は3つまで)



お住まいの区に対して愛着や親しみを「感じている」または「やや感じている」と答えた方に、どのようなところに愛着や親しみを感じているか尋ねたところ、「閑静な生活環境」(39.4%)が最も高く、次いで、「近隣の人間関係」(31.7%)、「自然環境(山、森、川、緑地等)」(28.7%)、「友人や親戚との付き合い」(22.5%)と続いている。

＜経年比較＞

過去の調査結果と比較すると、「伝統的な地域の祭りや行事」は令和4年度より、3.2ポイント増加している。一方、「自然環境（山、森、川、緑地等）」は令和4年度より4.4ポイント減少している。

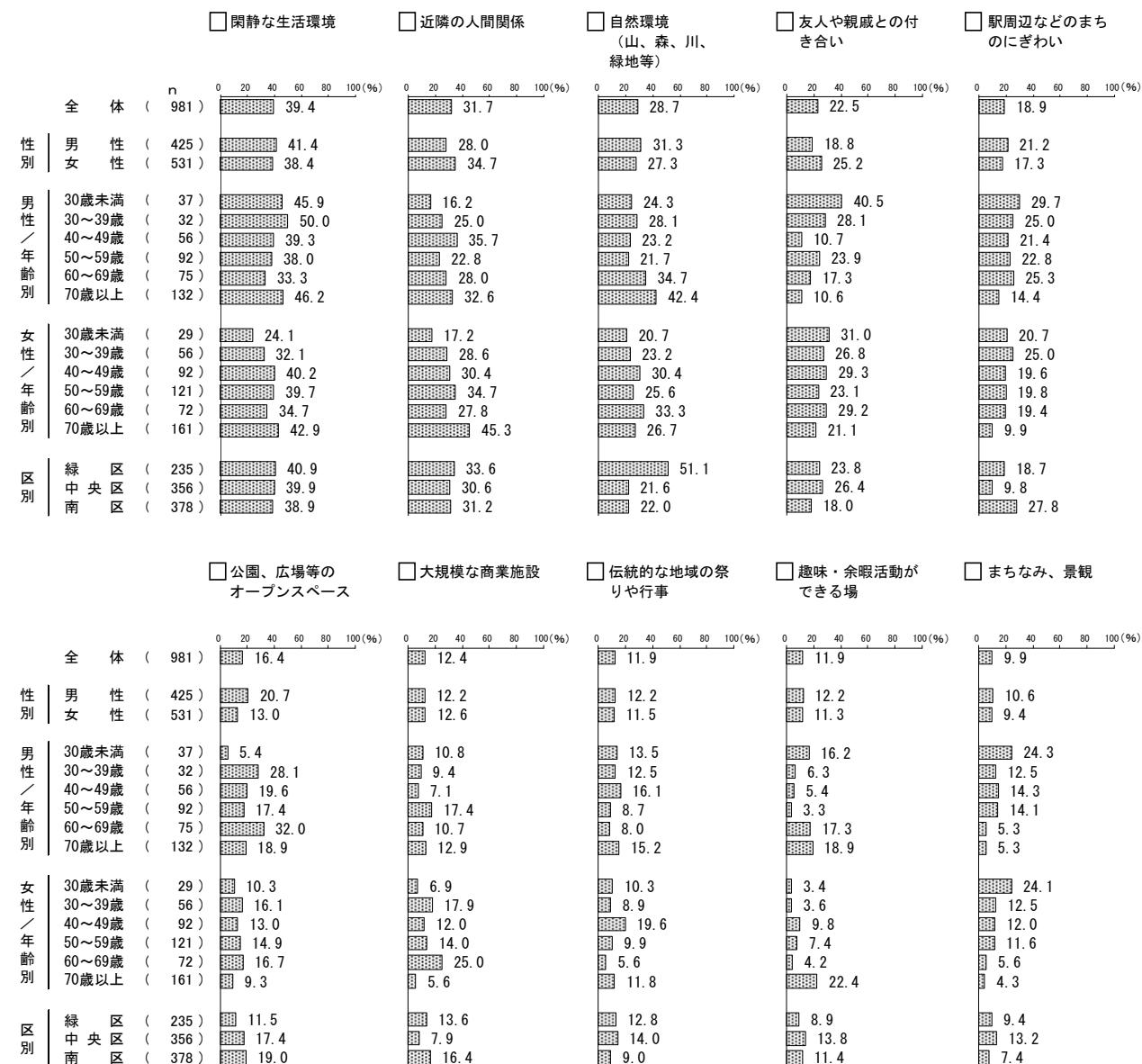


<性別・性／年齢別・区別結果>（上位10項目）

性別で見ると、「閑静な生活環境」で男性が女性より3.0ポイント高くなっている。

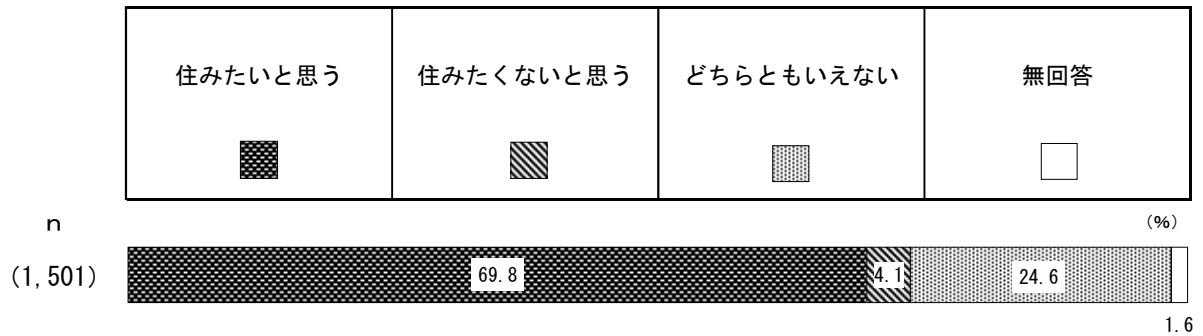
性／年齢別で見ると、「閑静な生活環境」は男性の30～39歳で5割と高くなっている。「近隣の人間関係」は女性70歳以上で4割半ばと最も高くなっている。

区別で見ると、「自然環境（山、森、川、緑地等）」は緑区で5割を超え、高くなっている。「閑静な生活環境」は緑区、中央区で約4割、南区でも4割近くと高くなっている。



(3) 定住意向

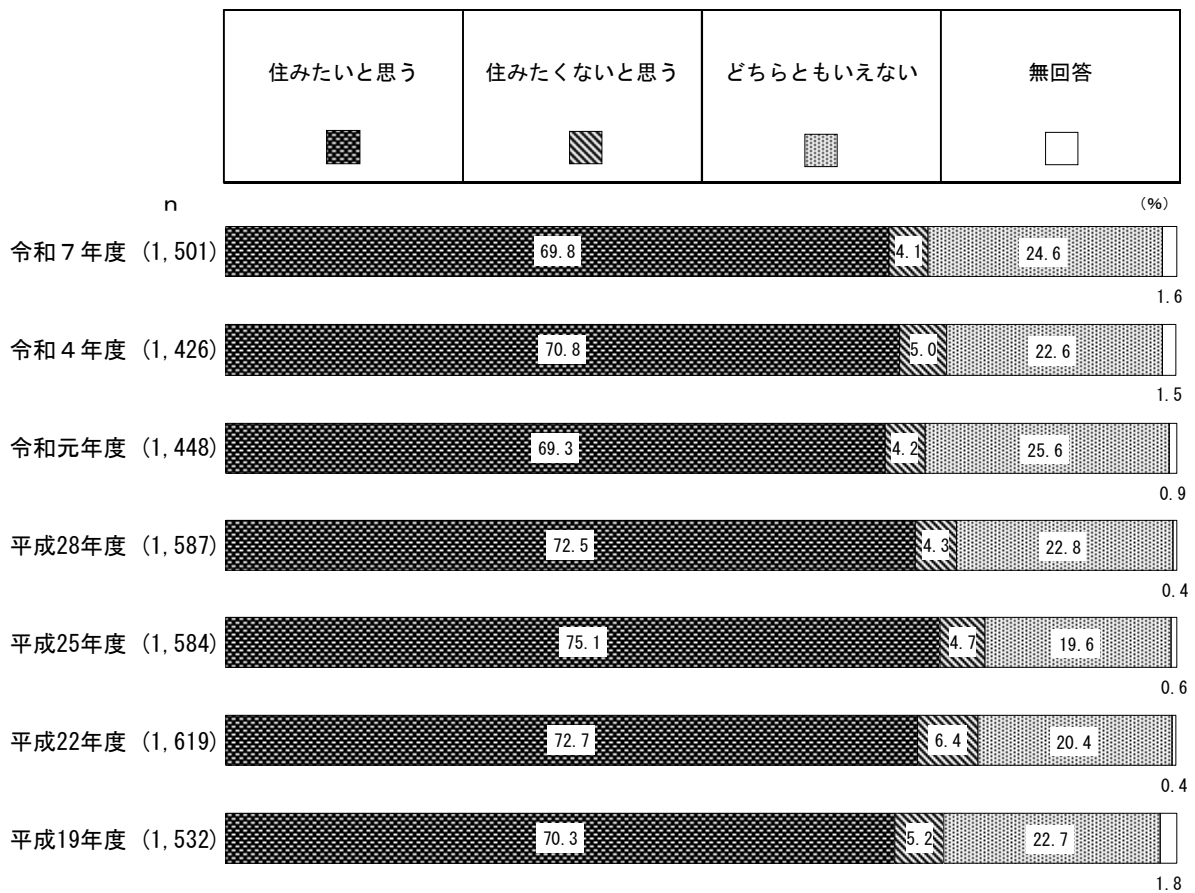
問2 あなたは、これからも相模原市に住みたいですか。(○は1つ)



これからも相模原市に住みたいか尋ねたところ、「住みたいと思う」(69.8%)が約7割と高くなっている。一方、「住みたくないと思う」(4.1%)は1割に満たない。

<経年比較>

過去の調査結果と比較すると、「住みたいと思う」は令和4年度から1.0ポイント減少している。一方、「住みたくないと思う」は令和4年度より0.9ポイント減少している。

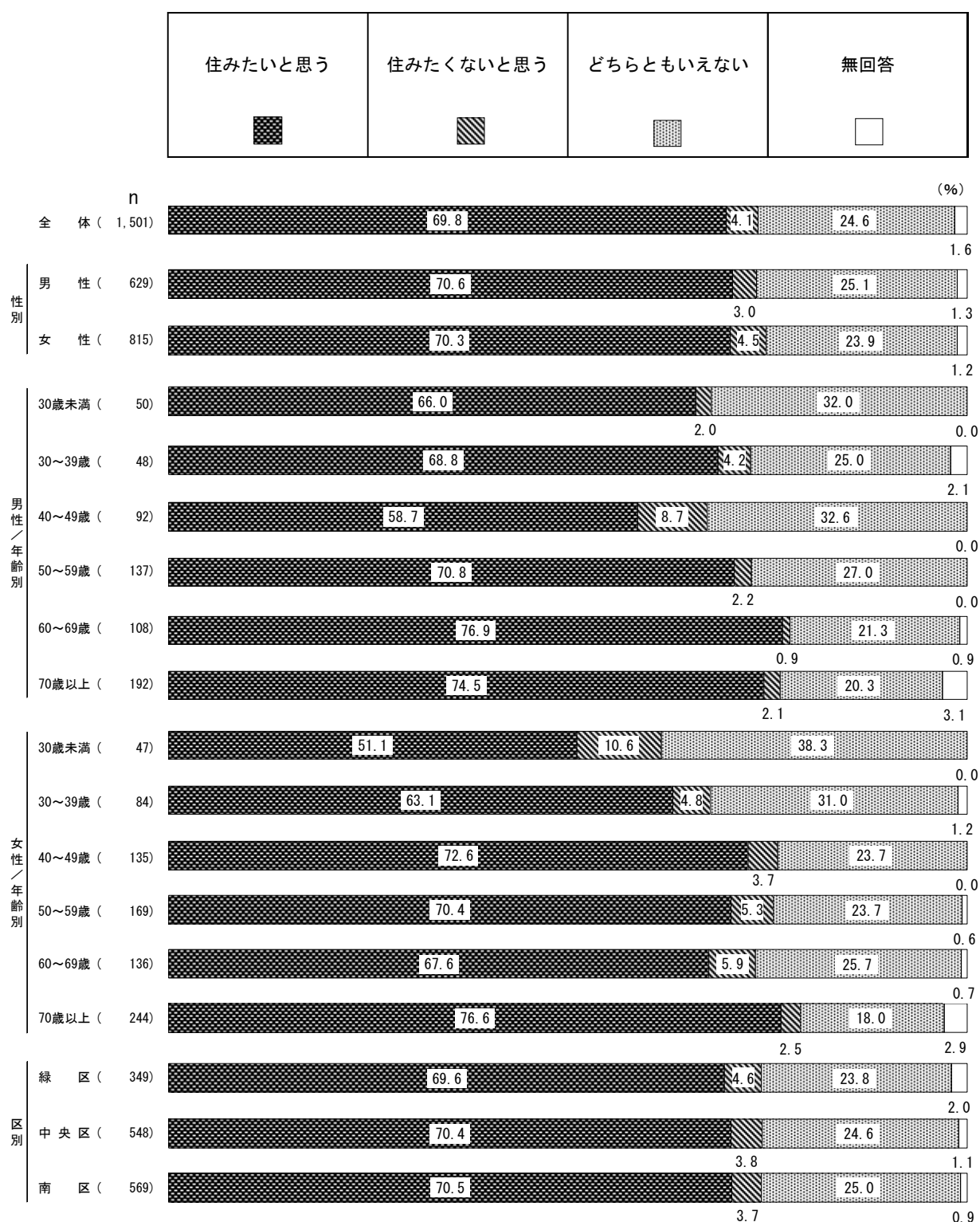


<性別・性／年齢別・区別結果>

性別で見ると、「住みたいと思う」は男女で大きな差はなく、ともに約7割となっている。

性／年齢別で見ると、「住みたいと思う」は、男性は50～59歳、60～69歳、70歳以上で7割台と高くなっている。また、女性でも40～49歳、50～59歳、70歳以上で7割台となっている。一方、「住みたくないと思う」は女性の30歳未満で約1割と、最も高くなっている。

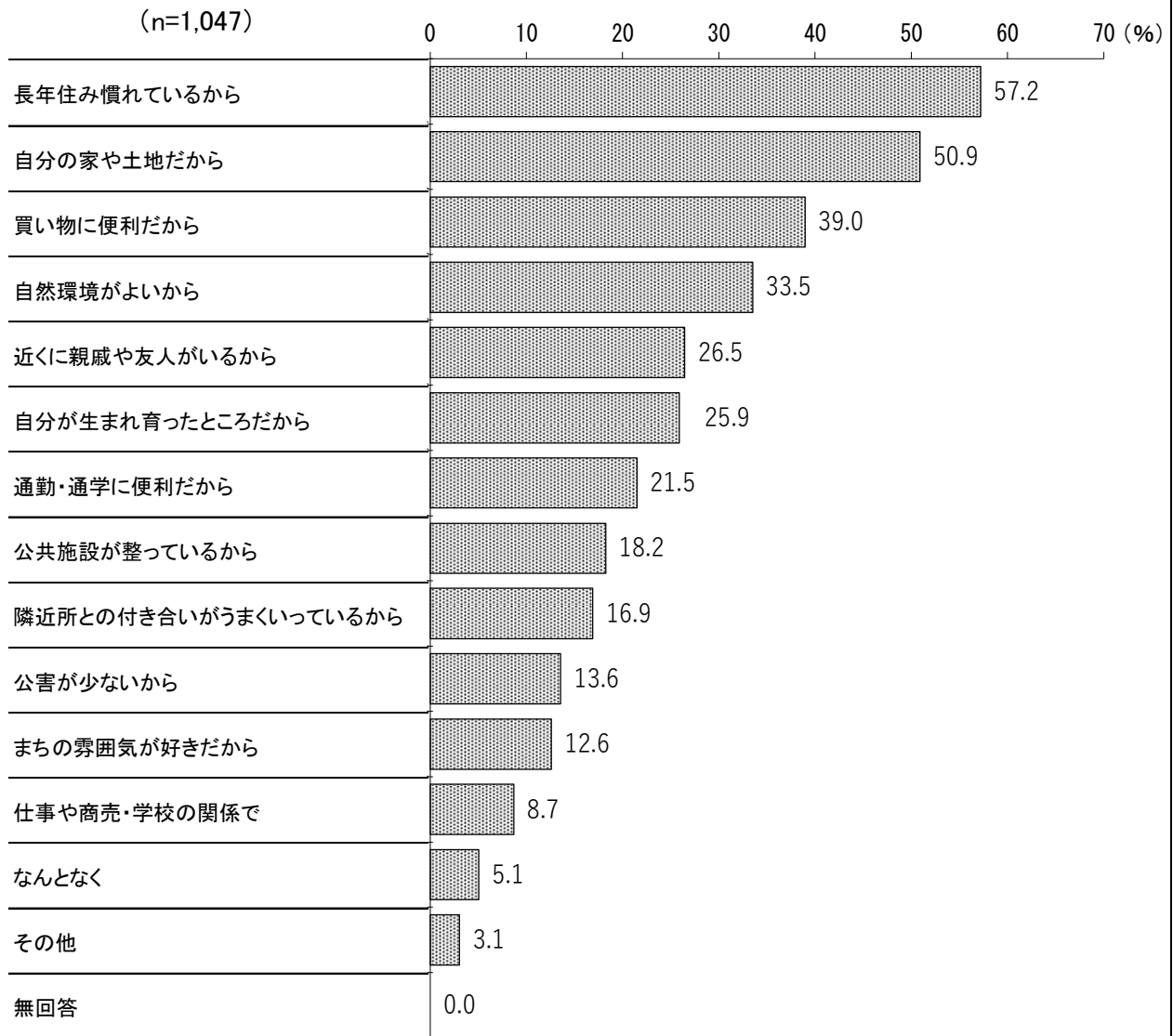
区別で見ると、「住みたいと思う」は全ての区で7割前後と高くなっている。



(3-1) 定住したい理由

《問2で、「1 住みたいと思う」とお答えの方へ》

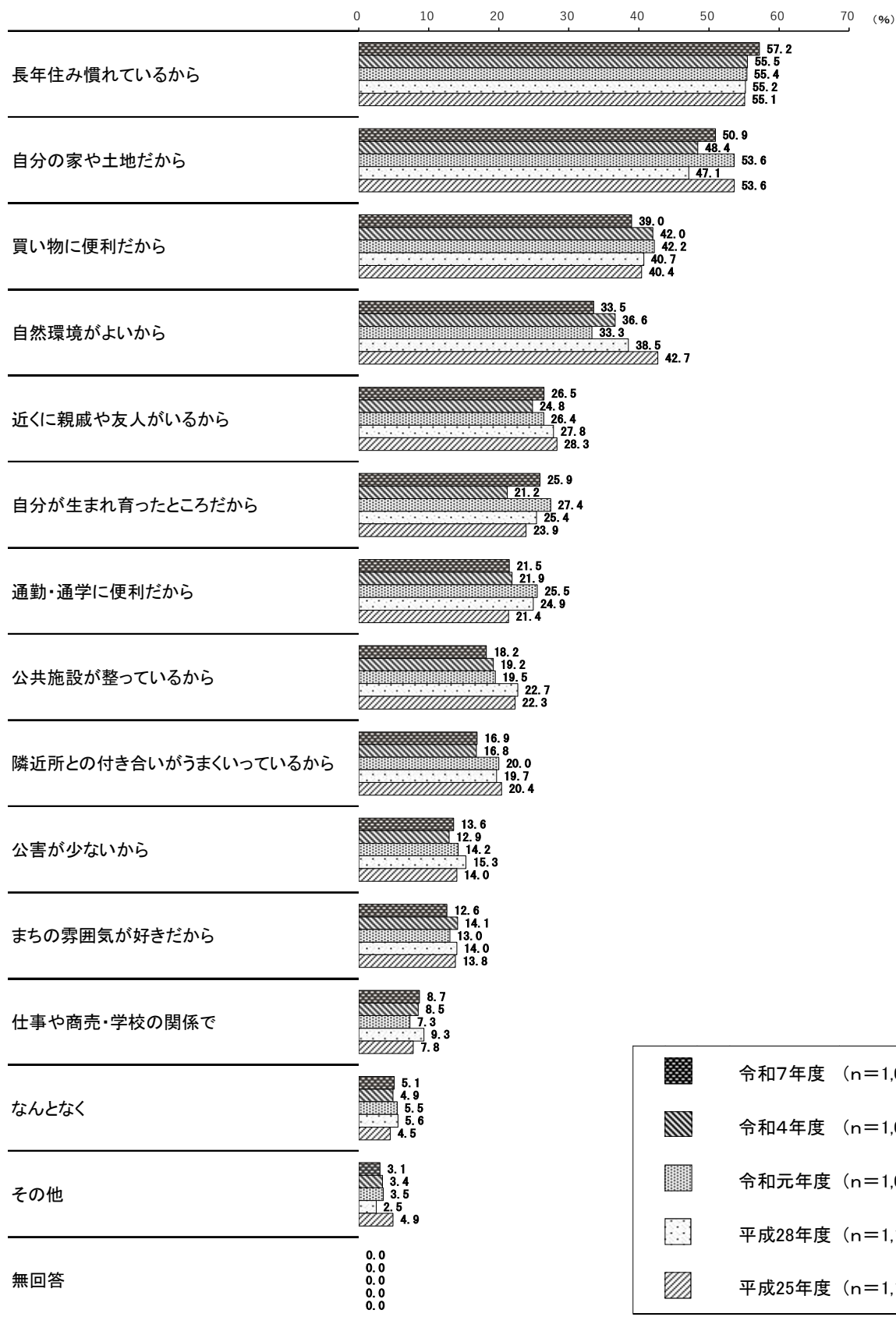
問2-1 あなたが、住みたいと思うのはどのような理由からですか。(〇はいくつでも)



これからも相模原市に「住みたいと思う」と答えた方に、どのような理由からか尋ねたところ、「長年住み慣れているから」(57.2%)が最も高くなっている。次いで、「自分の家や土地だから」(50.9%)、「買い物に便利だから」(39.0%)、「自然環境がよいから」(33.5%)、「近くに親戚や友人がいるから」(26.5%)が続いている。

＜経年比較＞

過去の調査結果と比較すると、「自分が生まれ育ったところだから」が令和4年度より4.7ポイント増加している。一方、「自然環境がよいから」は令和4年度より3.1ポイント、「買い物に便利だから」は3.0ポイント減少している。





＜性別・性／年齢別・区別結果＞（上位 10 項目）

性別で見ると、「長年住み慣れているから」は男女で大きな差はない。「自分の家や土地だから」は、男性が女性より 3.5 ポイント高くなっている。

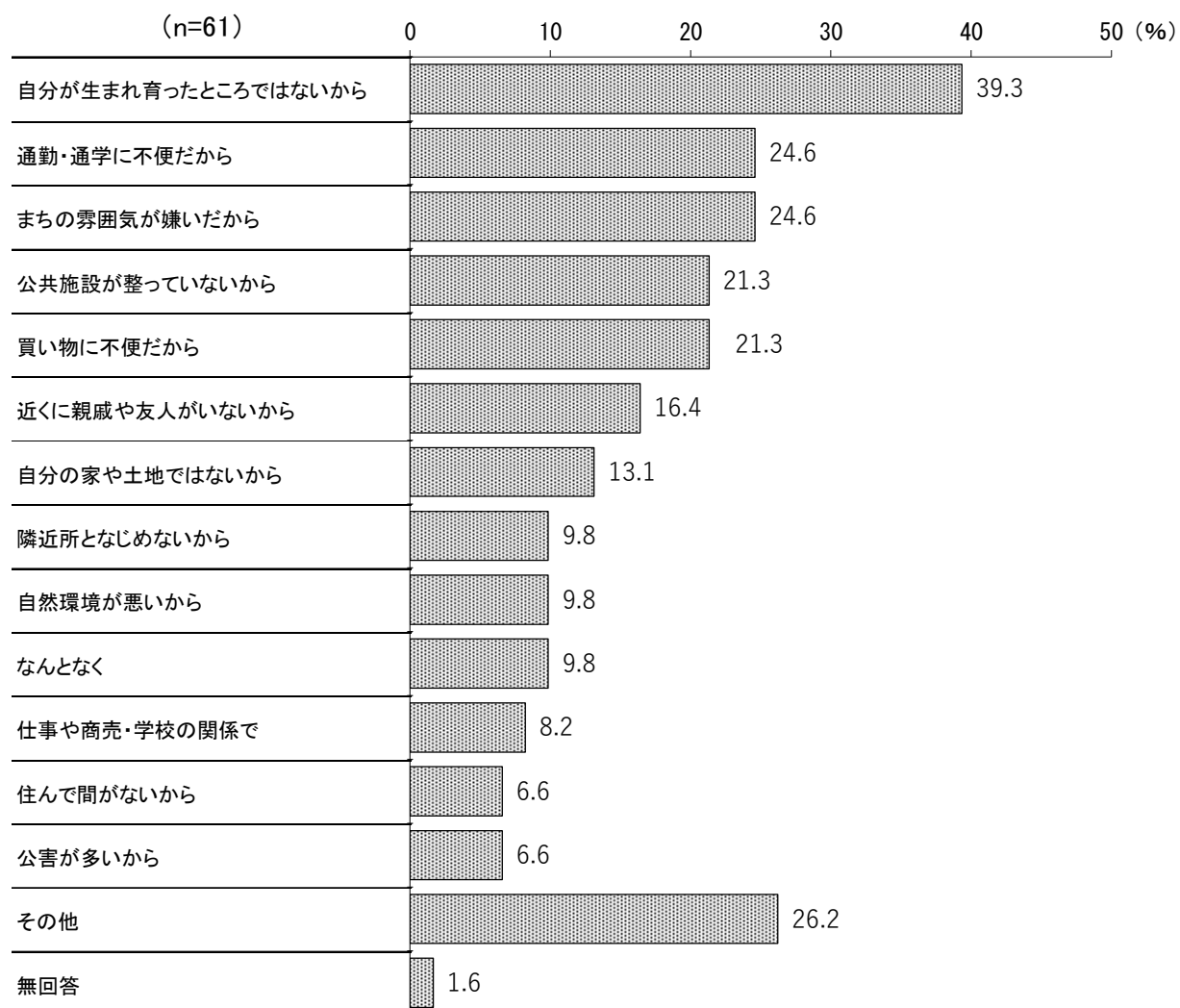
性／年齢別で見ると、「長年住み慣れているから」は女性 70 歳以上で約 7 割となっており、男性 70 歳以上でも 7 割近くと高くなっている。

区別で見ると、「長年住み慣れているから」は全ての区で 5 割台と高くなっている。



(3-2) 転出したい理由

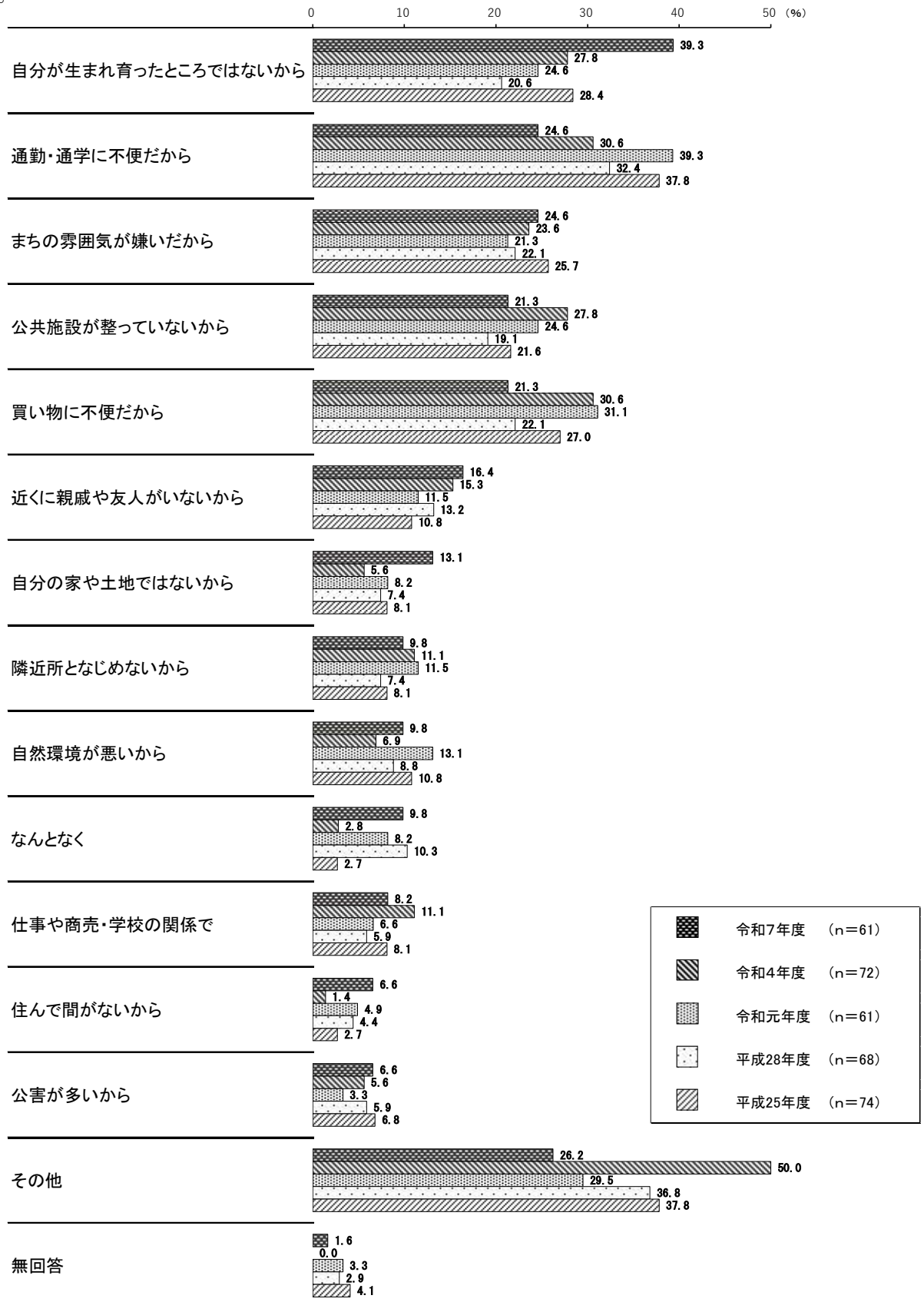
《問2で、「2 住みたくないと思う」とお答えの方へ》
 問2-2 あなたが、住みたくないと思うのは、どのような理由からですか。
 (〇はいくつでも)



相模原市に「住みたくないと思う」と答えた方に、どのような理由からか尋ねたところ、「自分の生まれ育ったところではないから」(39.3%) が約4割と最も高くなっている。次いで、「通勤・通学に不便だから」(24.6%)、「まちの雰囲気が嫌いだから」(24.6%) が2割半ばと続いている。

＜経年比較＞

過去の調査結果と比較すると、「自分が生まれ育ったところではないから」は、令和4年度より11.5ポイント増加している。一方、「買い物に不便だから」は、令和4年度より9.3ポイント減少している。

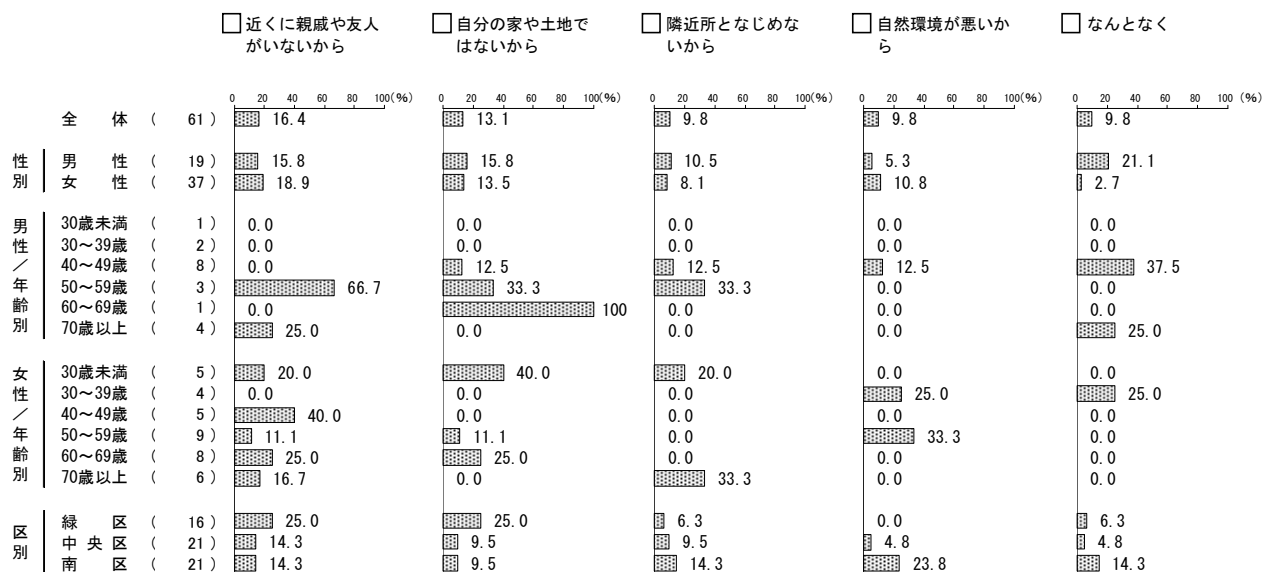



＜性別・性／年齢別・区別結果＞（上位10項目）

性別で見ると、「自分が生まれ育ったところではないから」は、女性が男性より19.6ポイント高くなっている。


性／年齢別は基数が少ないため、参考までに図示する。

区別で見ると、「自分が生まれ育ったところではないから」が南区で5割近く、中央区で4割を超えている。



(4) 生活環境の評価

問3 あなたは、お住まいの地域の生活環境について、日頃どのように感じていますか。
次の(1)から(16)までの項目それぞれについて、1から3までの中から選んでください。(○はそれぞれ1つ)



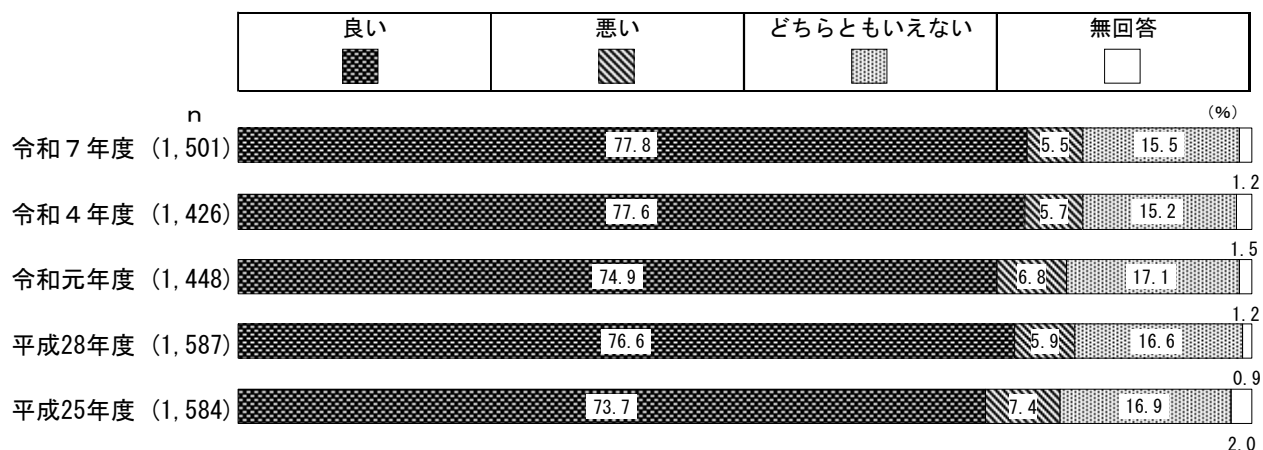
お住まいの地域の生活環境について、日頃どのように感じているか、16項目に分けて聞いたところ、《良い評価》は、(1) 日当たりや風通し(77.8%)が8割近くと最も高く、次いで、(7) 台所・風呂からの排水処理(75.0%)、(3) 車以外の騒音・振動・悪臭(72.7%)、(9) 日常の買い物(72.3%)、(4) 雨水の排水(71.7%)と続いている。

一方、《悪い評価》は、(11) 公共施設への交通の便(23.0%)が2割を超え最も高く、次いで、(2) 車の騒音・振動・排ガス(20.9%)、(12) 公園・憩いの場・子どもの遊び場(18.1%)、(10) 通勤・通学の便(17.1%)、(5) 交通安全(16.6%)、(6) 道路の状況(16.6%)と続いている。


＜経年比較＞

過去の調査結果と比較すると、《良い評価》は令和4年度より、(14) まちなみ（景観）、(9) 日常の買い物、(3) 車以外の騒音・振動・悪臭 (11) 公共施設への交通の便など7項目で増加している。一方、《悪い評価》は令和4年度より (16) 防犯体制、(7) 台所・風呂からの排水処理、(13) 消防・防災体制など8項目で増加している。


(1) 日当たりや風通し




(2) 車の騒音・振動・排ガス



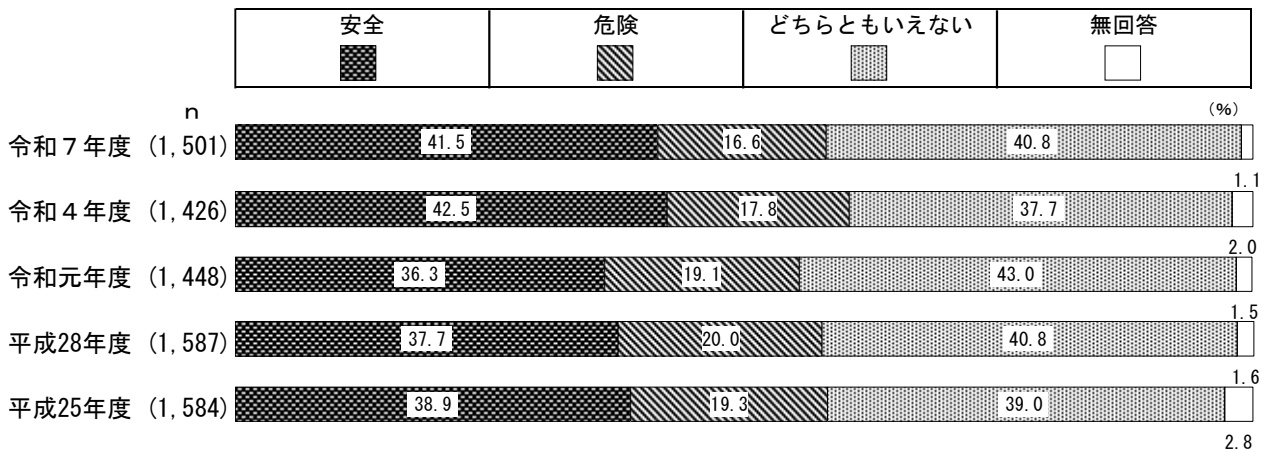
(3) 車以外の騒音・振動・悪臭




(4) 雨水の排水



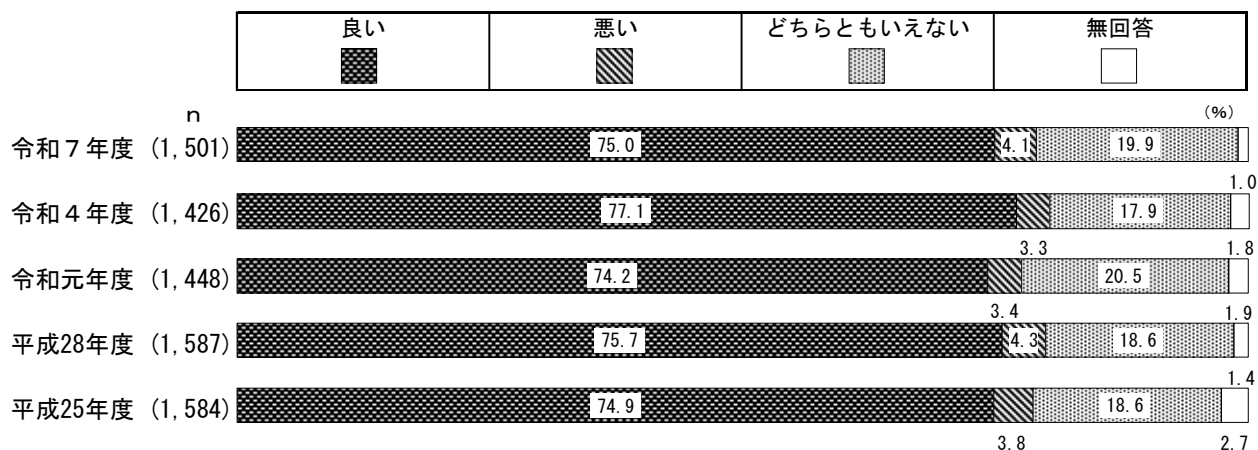
(5) 交通安全




(6) 道路の状況




(7) 台所・風呂からの排水処理




(8) 病院・診療所




(9) 日常の買い物




(10) 通勤・通学の便




(11) 公共施設への交通の便




(12) 公園・憩いの場・子どもの遊び場




(13) 消防・防災体制



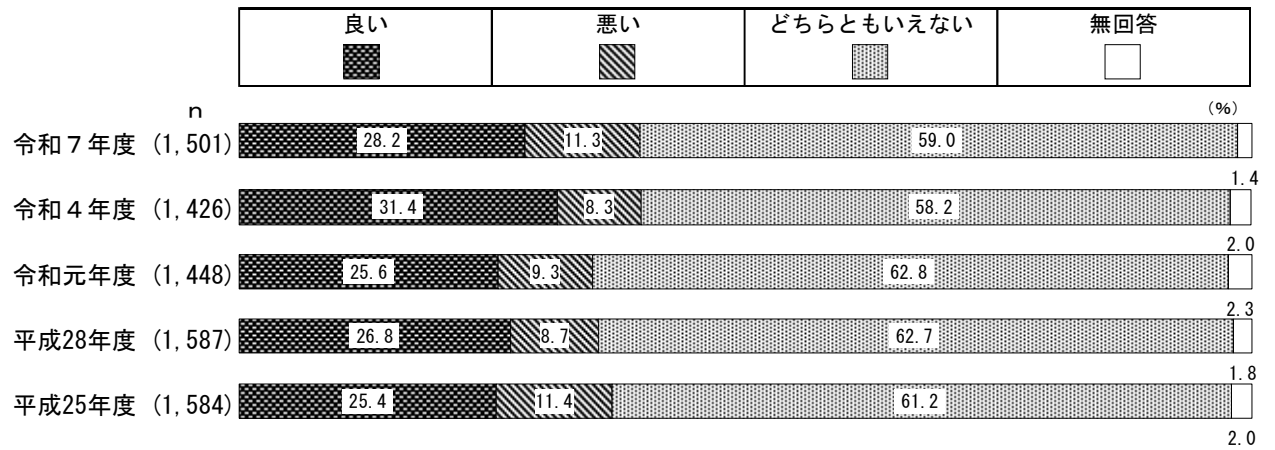
(14) まちなみ（景観）



(15) 自然や緑



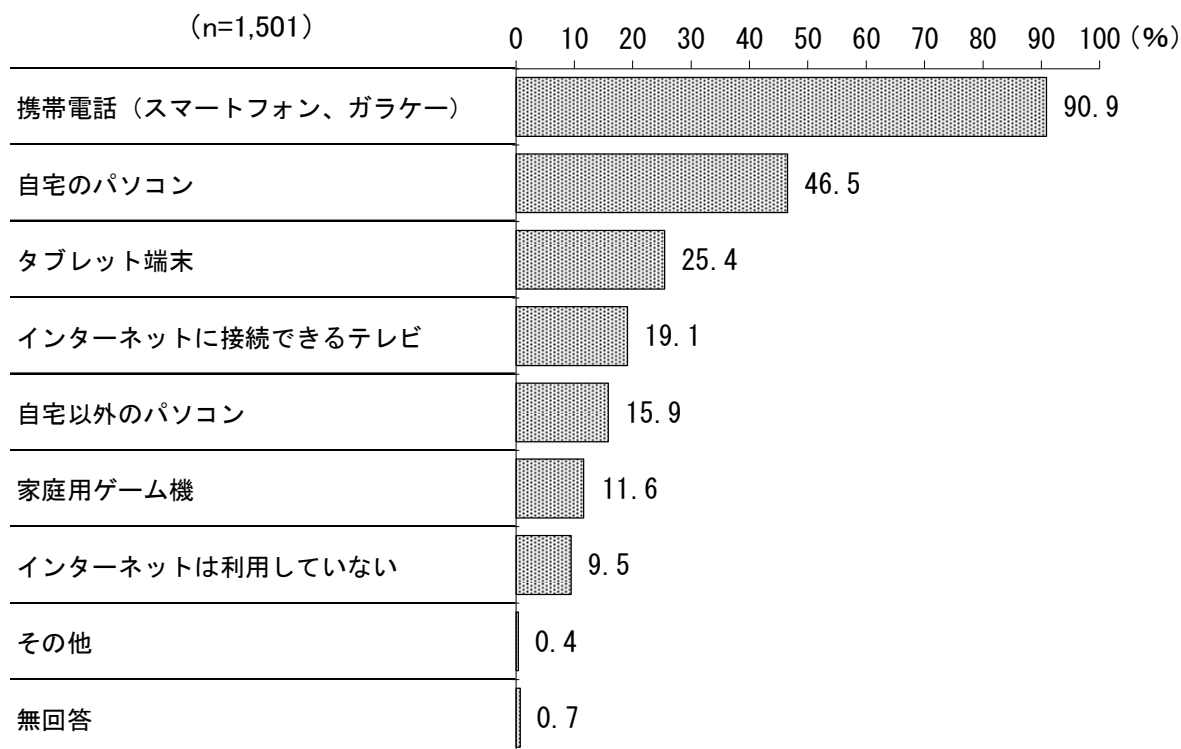
(16) 防犯体制



2 ICTに関する利用状況について

(1) インターネットを利用する機器について

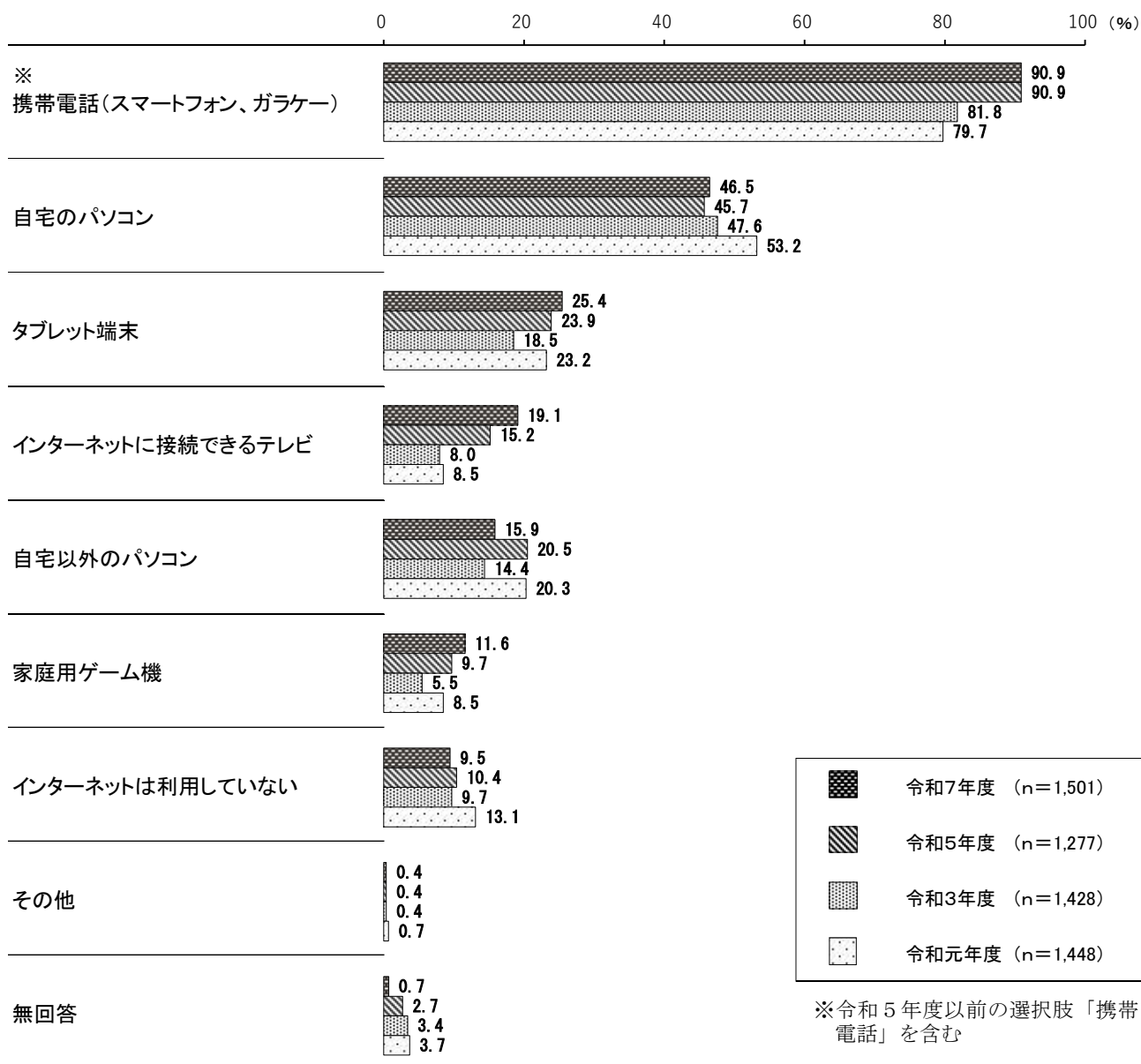
問4 あなたは、ふだんどのような機器でインターネットを利用していますか。
(○はいくつでも)



ふだんどのような機器でインターネットを利用しているか尋ねたところ、「携帯電話 (スマートフォン、ガラケー)」(90.9%) が9割を超えて最も高く、次いで、「自宅のパソコン」(46.5%)、「タブレット端末」(25.4%)、「インターネットに接続できるテレビ」(19.1%)、「自宅以外のパソコン」(15.9%)、「家庭用ゲーム機」(11.6%)と続いている。一方、「インターネットは利用していない」(9.5%)は、1割近くとなっている。

＜経年比較＞

過去の調査結果と比較すると、「インターネットに接続できるテレビ」は令和5年度より3.9ポイント増加している。次いで、「家庭用ゲーム機」、「タブレット端末」と続いている。一方、「自宅以外のパソコン」は令和5年度より4.6ポイント減少している。




＜性別・性／年齢別・区別結果＞

性別で見ると、「自宅のパソコン」は男性が女性より 22.0 ポイント高くなっている。

性／年齢別で見ると、「携帯電話（スマートフォン、ガラケー）」は男女ともに 70 歳以上を除くすべての年代で 9 割台半ばと高くなっている。一方、男女ともに 70 歳以上では、「インターネットは利用していない」が 2 割半ばとなっている。

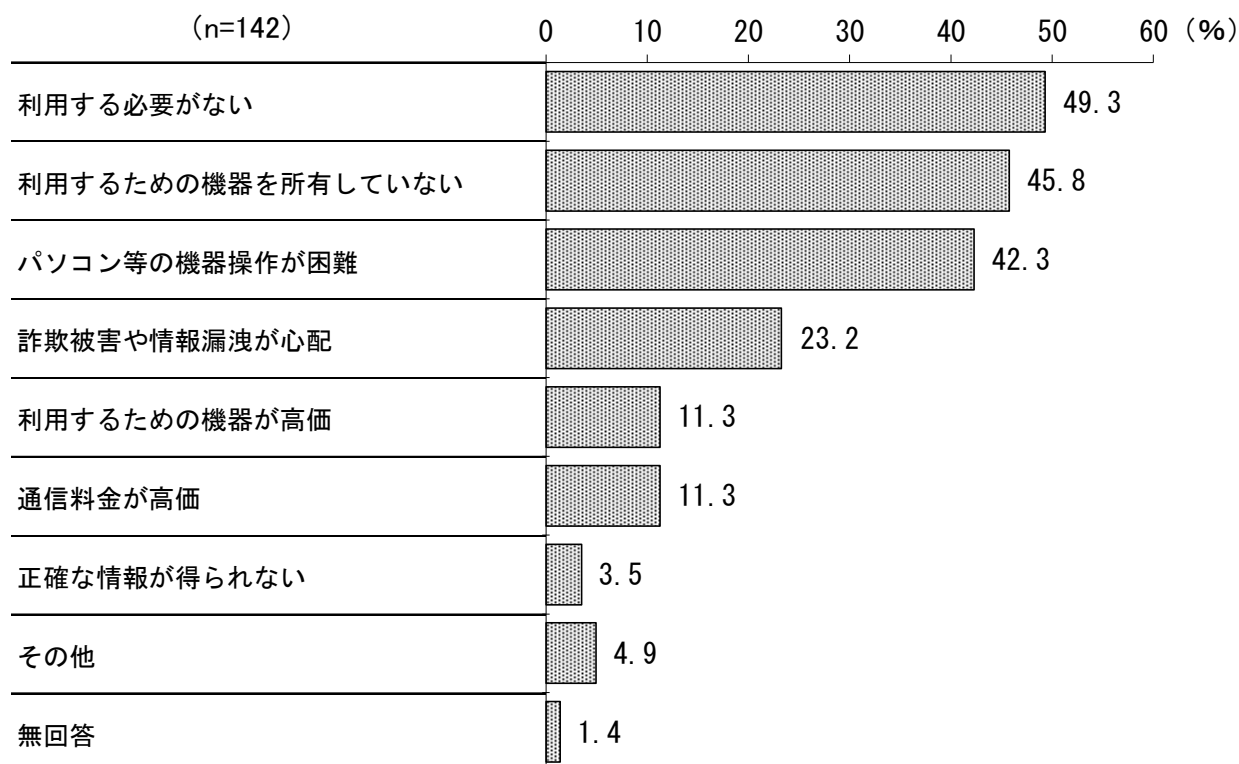
区別で見ると、すべての区で「携帯電話（スマートフォン、ガラケー）」は 9 割を超えている。



(1-1) インターネットを利用しない理由

《問4で「インターネットは利用していない」とお答えの方へ》

問4-1 インターネットを利用しない理由は何ですか。(〇はいくつでも)



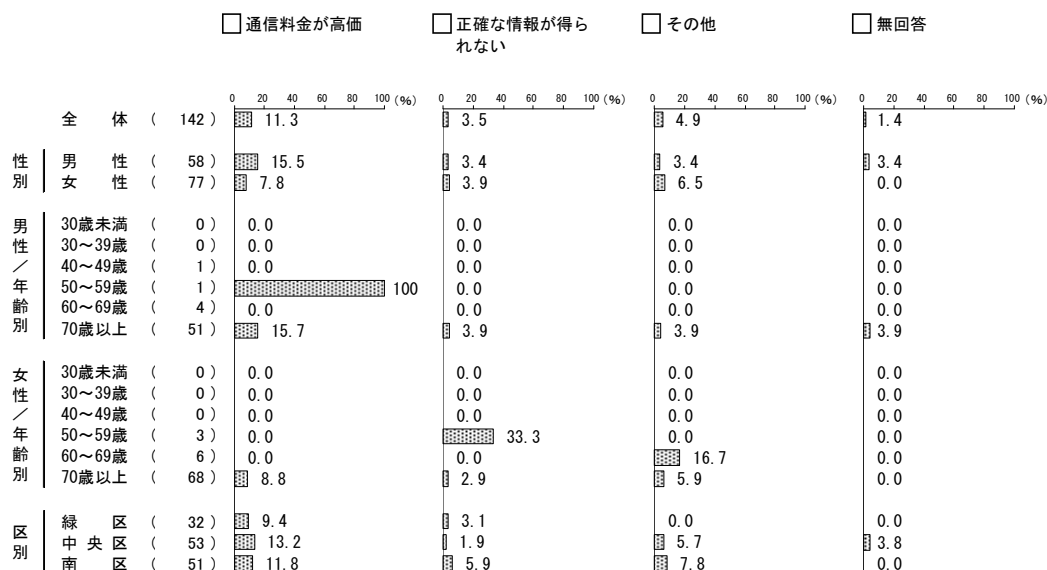

インターネットを利用していないと答えた方へ、利用しない理由を尋ねたところ、「利用する必要がない」(49.3%)が5割近くと最も高くなっている。次いで、「利用するための機器を所有していない」(45.8%)、「パソコン等の機器操作が困難」(42.3%)、「詐欺被害や情報漏洩が心配」(23.2%)と続いている。

＜性別・性／年齢別・区別結果＞

性別で見ると、男性では「利用するための機器を所有していない」（50.0％）が、女性は「利用する必要がない」（50.6％）がそれぞれ最も高くなっている。

性／年齢別については基数が少ないため、参考までに図示する。

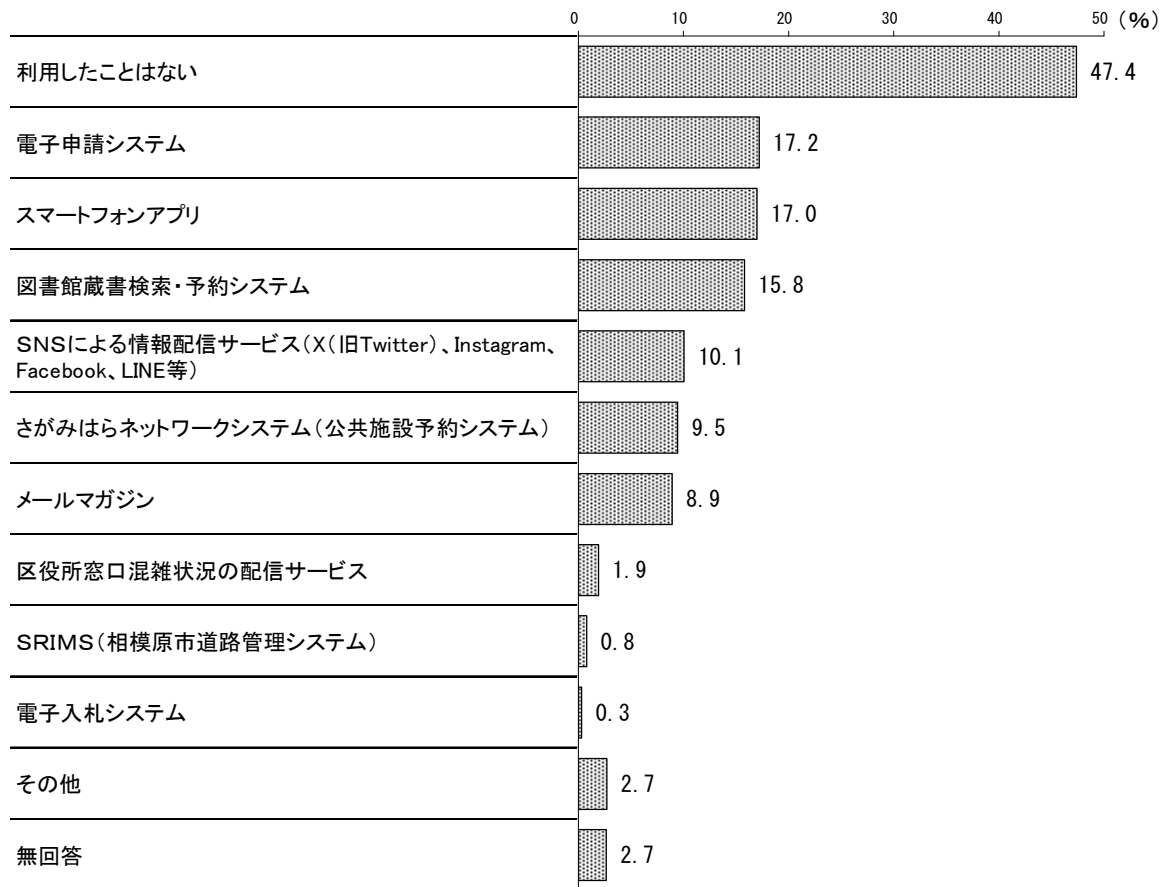
区別で見ると、「利用する必要がない」は緑区が最も高く、最も低い南区より 13.2 ポイント高くなっている。



(2) 利用したことのある相模原市のICTを活用したサービス

問5 あなたは、ICTを活用した相模原市のサービスを利用したことがありますか。
(○はいくつでも)

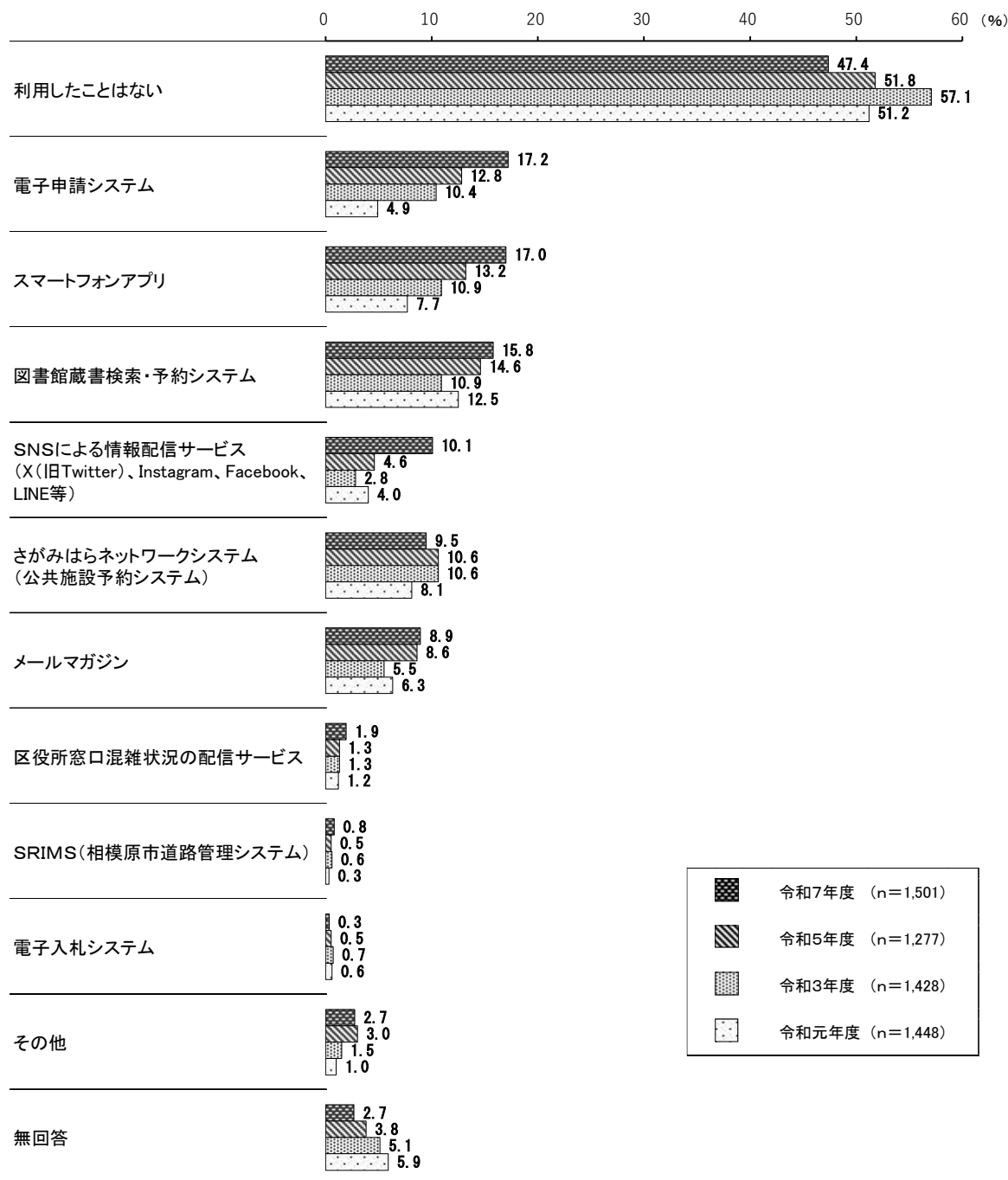
(n=1,501)



ICTを活用した相模原市のサービスを利用したことがあるか尋ねたところ、利用したことのあるサービスの中では「電子申請システム」(17.2%)が1割半ばと最も高くなっている。次いで、「スマートフォンアプリ」(17.0%)、「図書館蔵書検索・予約システム」(15.8%)と続いている。一方、「利用したことはない」(47.4%)は4割半ばとなっている。

＜経年比較＞

過去の調査結果と比較すると、相模原市のICTを活用したサービス全体としては、「電子申請システム」「スマートフォンアプリ」「図書館蔵書検索・予約システム」「SNSによる情報配信サービス」「メールマガジン」を利用する割合は令和元年度、令和3年度、令和5年度、令和7年度と経過するにつれておおむね増加傾向にある。一方、「利用したことはない」は、令和5年度より4.4ポイント減少している。

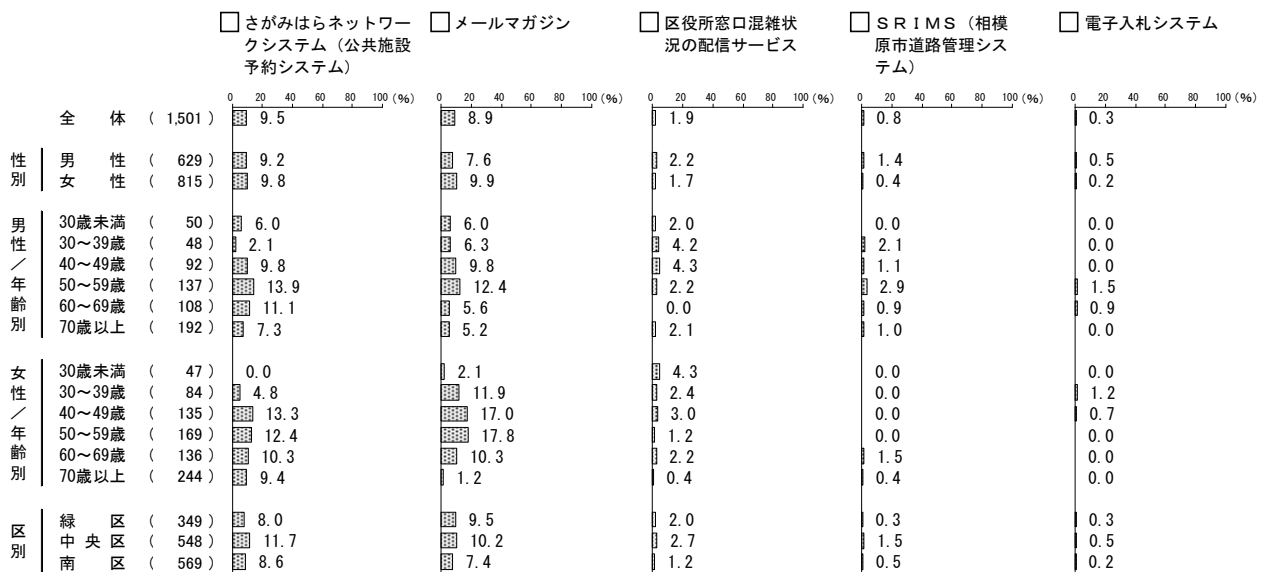



＜性別・性／年齢別・区別結果＞（上位 10 項目）

性別で見ると、「利用したことはない」は男性が女性より 9.5 ポイント高くなっている。

性／年齢別で見ると、「利用したことはない」は、男女の 70 歳以上で 6 割台となっている。

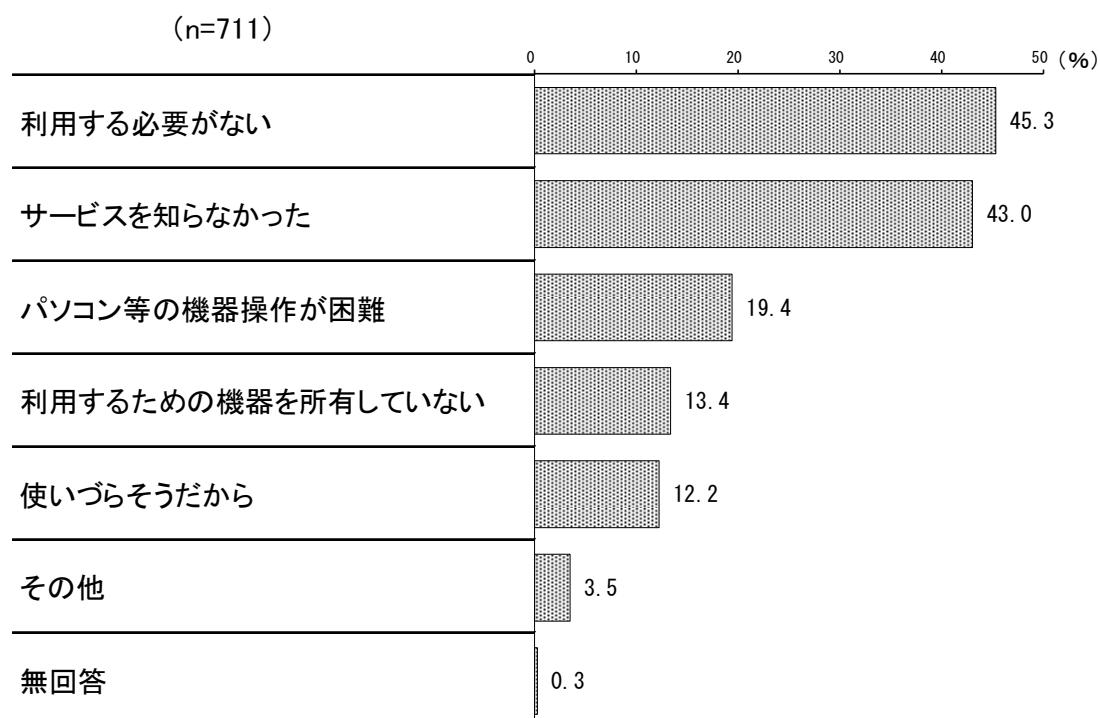
区別で見ると、「利用したことはない」は、緑区で 5 割を超え、最も高くなっている。また、「スマートフォンアプリ」は中央区が最も高くなっている。



(2-1) 相模原市のICTサービスを利用しない理由

《問5で「利用したことはない」とお答えの方へ》

問5-1 あなたがICTを活用した相模原市のサービスを利用しない理由は何ですか。
(〇はいくつでも)




市のICTサービスを利用したことがない方に、その理由を尋ねたところ、「利用する必要がある」(45.3%)が4割半ばと、最も高くなっている。次いで、「サービスを知らなかった」(43.0%)、「パソコン等の機器操作が困難」(19.4%)と続いている。

<性別・性／年齢別・区別結果>

性別で見ると、「サービスを知らなかった」は男性が女性より9.0ポイント高くなっている。

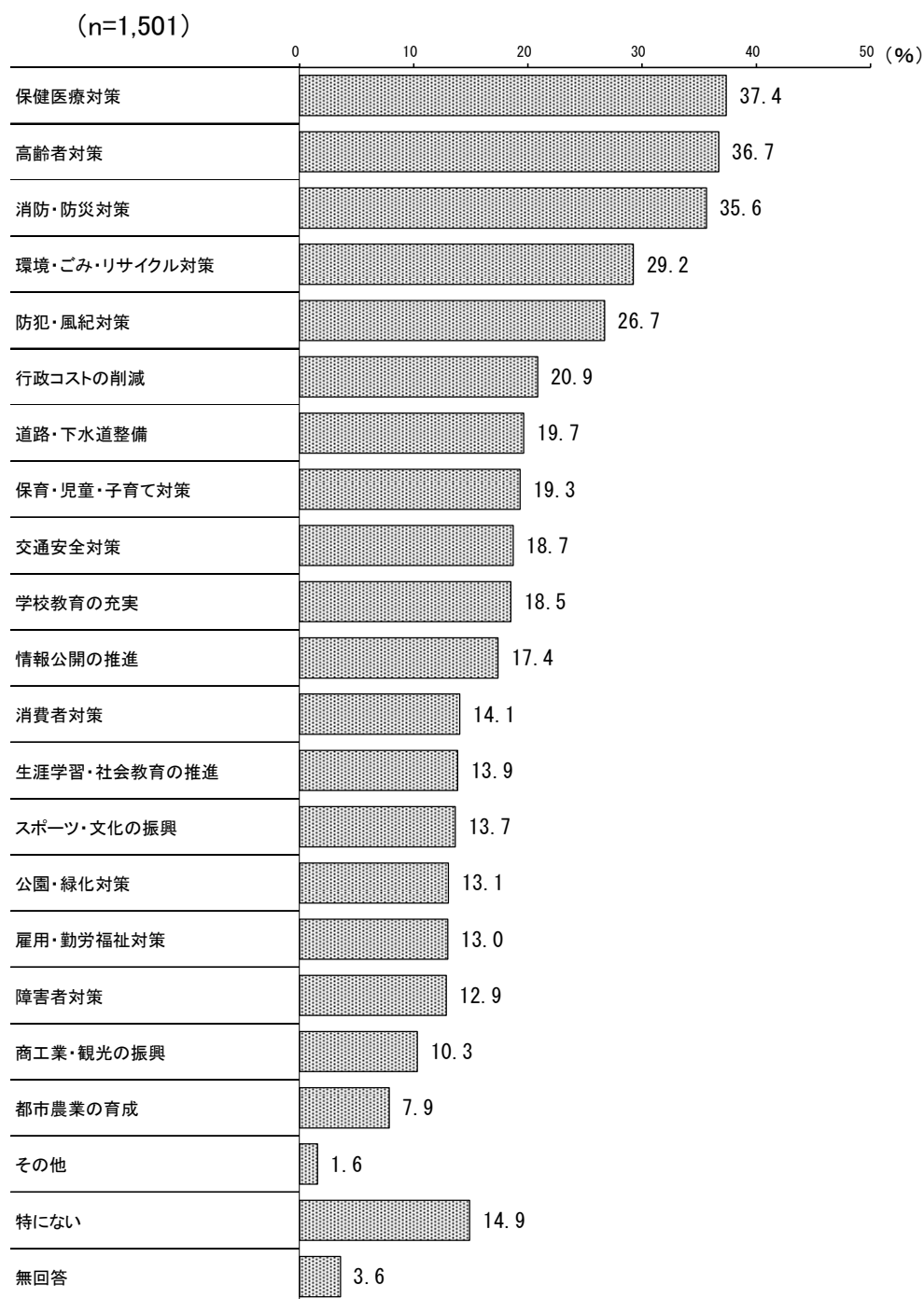
性／年齢別で見ると、「サービスを知らなかった」で女性40～49歳が7割半ばと最も高く、男性も40～49歳が6割半ばと高くなっている。

区別で見ると、「利用する必要がない」、「サービスを知らなかった」は全ての区で4割台となっている。



(3) ICTを活用してほしい分野

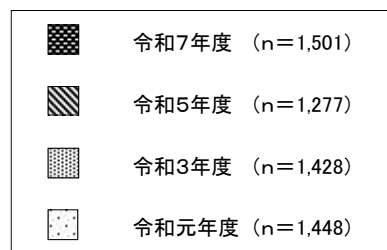
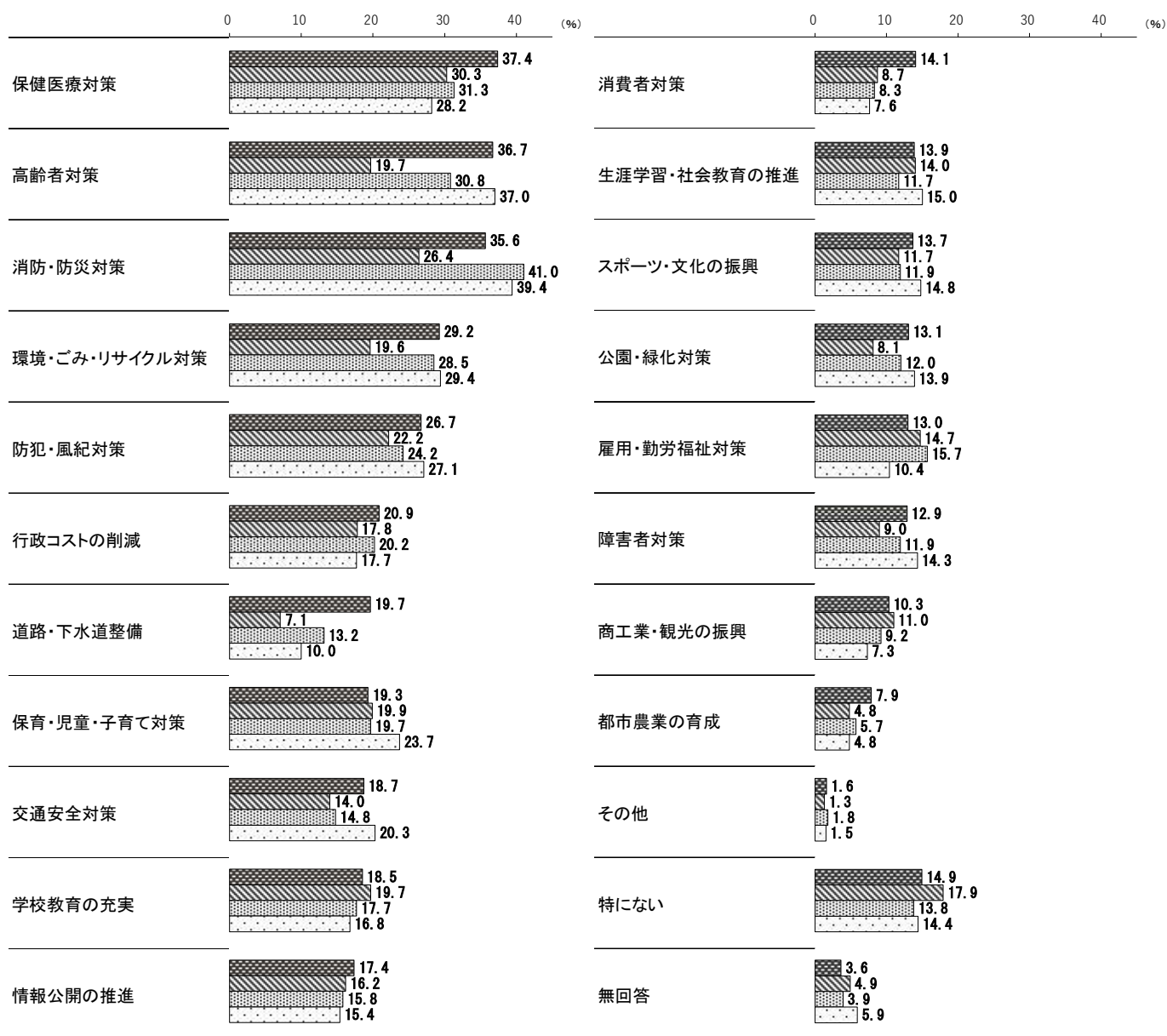
問6 あなたは、今後、相模原市のどの施策にICTを活用してほしいですか。
(〇はいくつでも)



今後、相模原市のどの施策にICTを活用してほしいか尋ねたところ、「保健医療対策」(37.4%)が3割半ばと最も高く、次いで「高齢者対策」(36.7%)、「消防・防災対策」(35.6%)、「環境・ごみ・リサイクル対策」(29.2%)、「防犯・風紀対策」(26.7%)、「行政コストの削減」(20.9%)と続いている。一方、「特にない」(14.9%)は1割半ばとなっている。

＜経年比較＞

過去の調査結果と比較すると、「高齢者対策」は令和5年度から17.0ポイント増加している。次いで、「道路・下水道整備」は12.6ポイント、「環境・ごみ・リサイクル対策」は9.6ポイント、「消防・防災対策」は9.2ポイント増加している。





＜性別・性／年齢別・区別結果＞（上位10項目）

性別で見ると、「保健医療対策」と答えた男性は女性より2.3ポイント高い4割近くとなっている。

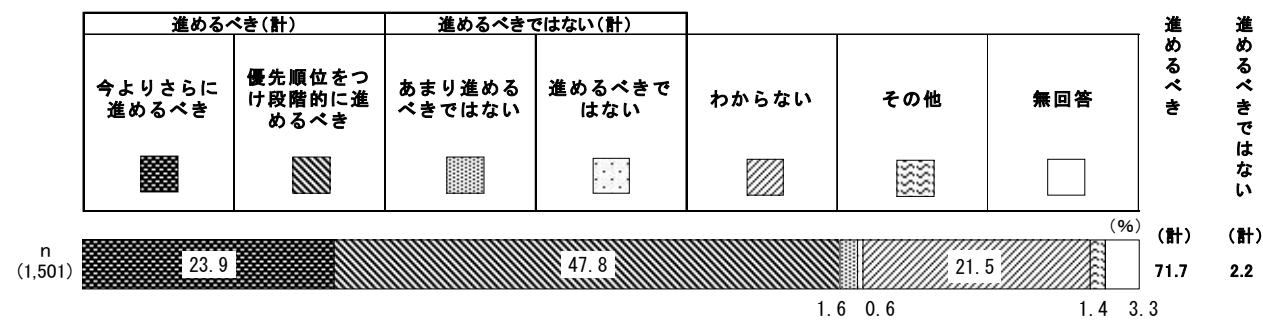
性／年齢別で見ると、「高齢者対策」は、70歳以上の男女ともに5割半ばと最も高くなっている。「保育・児童・子育て対策」の30～39歳女性が5割を超えている。

区別で見ると、「保健医療対策」、「高齢者対策」は緑区で4割を超え、高くなっている。



(4) 相模原市のICTを活用した施策について

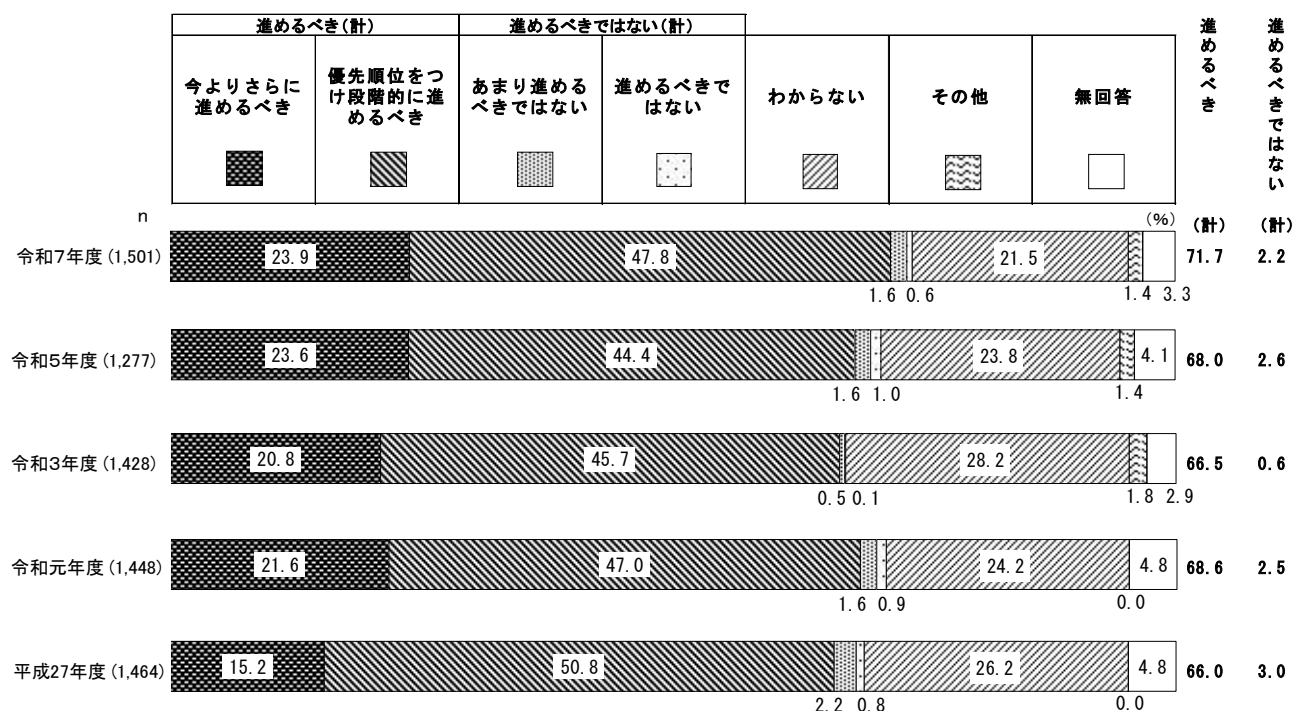
問7 あなたは、今後、相模原市がICTを活用した施策をどのようにすべきと考えますか。(〇は1つ)



相模原市がICTを活用した施策をどのようにすべきか尋ねたところ、「今よりさらに進めるべき」(23.9%)と「優先順位をつけ段階的に進めるべき」(47.8%)の2つを合わせた《進めるべき(計)》(71.7%)が7割と高くなっている。一方、「あまり進めるべきではない」(1.6%)と「進めるべきではない」(0.6%)の2つを合わせた《進めるべきではない(計)》(2.2%)は、1割に満たない。

<経年比較>

過去の調査結果と比較すると、「今よりさらに進めるべき」と「優先順位をつけ段階的に進めるべき」を合わせた《進めるべき(計)》は、令和5年度から3.7ポイント増加している。《進めるべきではない(計)》は、令和5年度とほぼ変わらない。



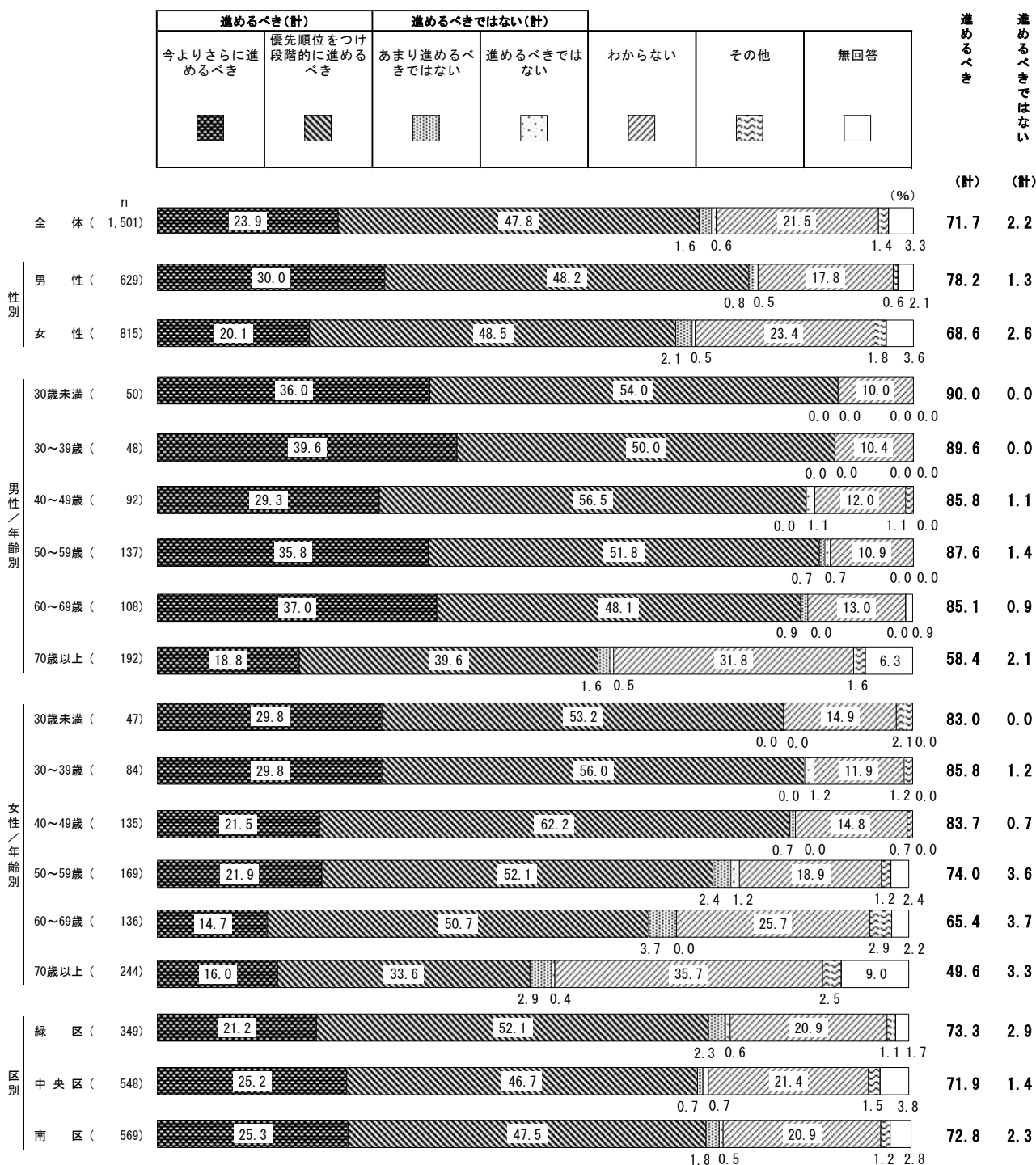
<性別・性／年齢別・区別結果>

性別で見ると、《進めるべき（計）》は、男性が女性より9.6ポイント高く、8割近くになっている。

性／年齢別で見ると、《進めるべき（計）》は男性30歳未満が9割と、最も高くなっている。

一方、《進めるべきでない（計）》は、女性60～69歳が最も高いが1割に満たない。

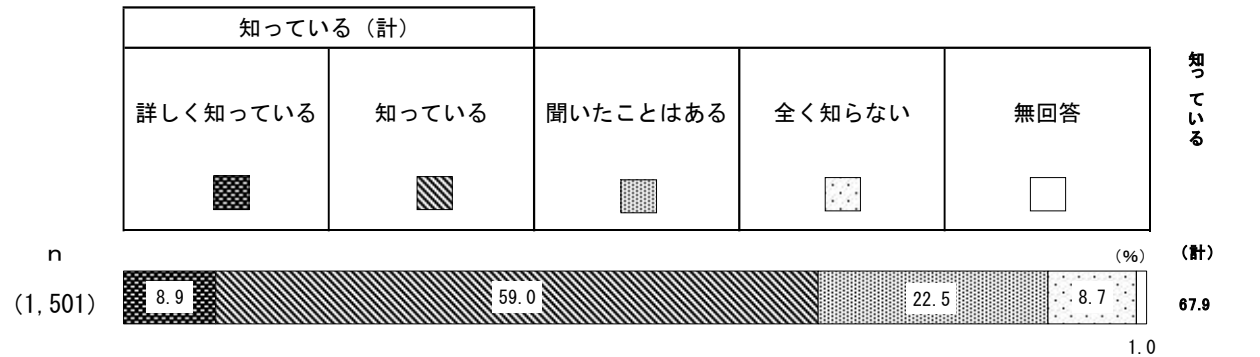
区別で見ると、《進めるべき（計）》は全ての区で、7割を超えている。



3 SDG sについて

(1) SDG sの認知度

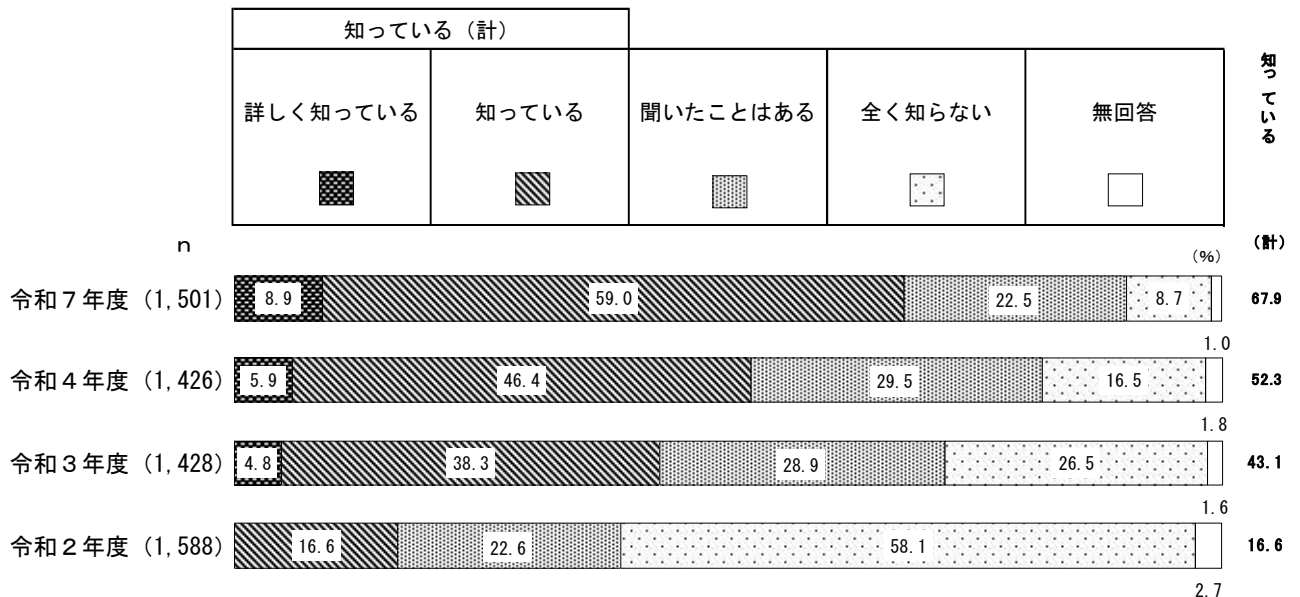
問8 SDG sを知っていますか。(○は1つ)



SDG sを知っているか尋ねたところ、「詳しく知っている」(8.9%)と「知っている」(59.0%)の2つを合わせた《知っている(計)》(67.9%)は、7割近くと高くなっている。一方、「全く知らない」(8.7%)は、1割に満たない。

<経年比較>

過去の調査結果と比較すると、《知っている(計)》は令和4年度より15.6ポイント増加している。一方、「全く知らない」は令和4年度から7.8ポイント減少している。



※「詳しく知っている」は、令和3年度から追加された選択肢


※「聞いたことはある」は、令和2年度では「聞いたことはあるが内容については知らない」となっていた。

<性別・性／年齢別・区別結果>

性別で見ると、《知っている（計）》と答えた男性は女性より1.7ポイント高くなっており、「詳しく知っている」とする割合も男性は女性より3.9ポイント高い。

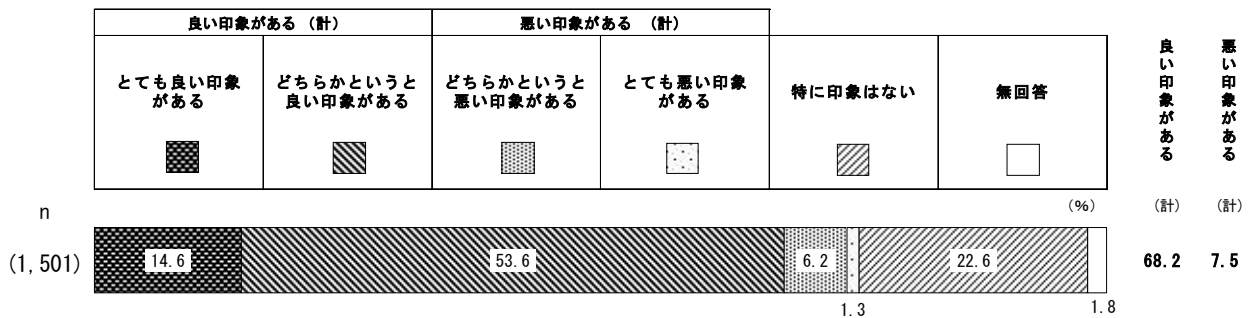
性／年齢別で見ると、《知っている（計）》は男性30歳未満で9割半ばとなっている。また、「全く知らない」は男性70歳以上で約2割である。

区別で見ると、《知っている（計）》は南区で約7割で、最も高くなっている。



(2) SDGsに対する印象

問9 SDGsに対して、どのような印象がありますか。(○は1つ)



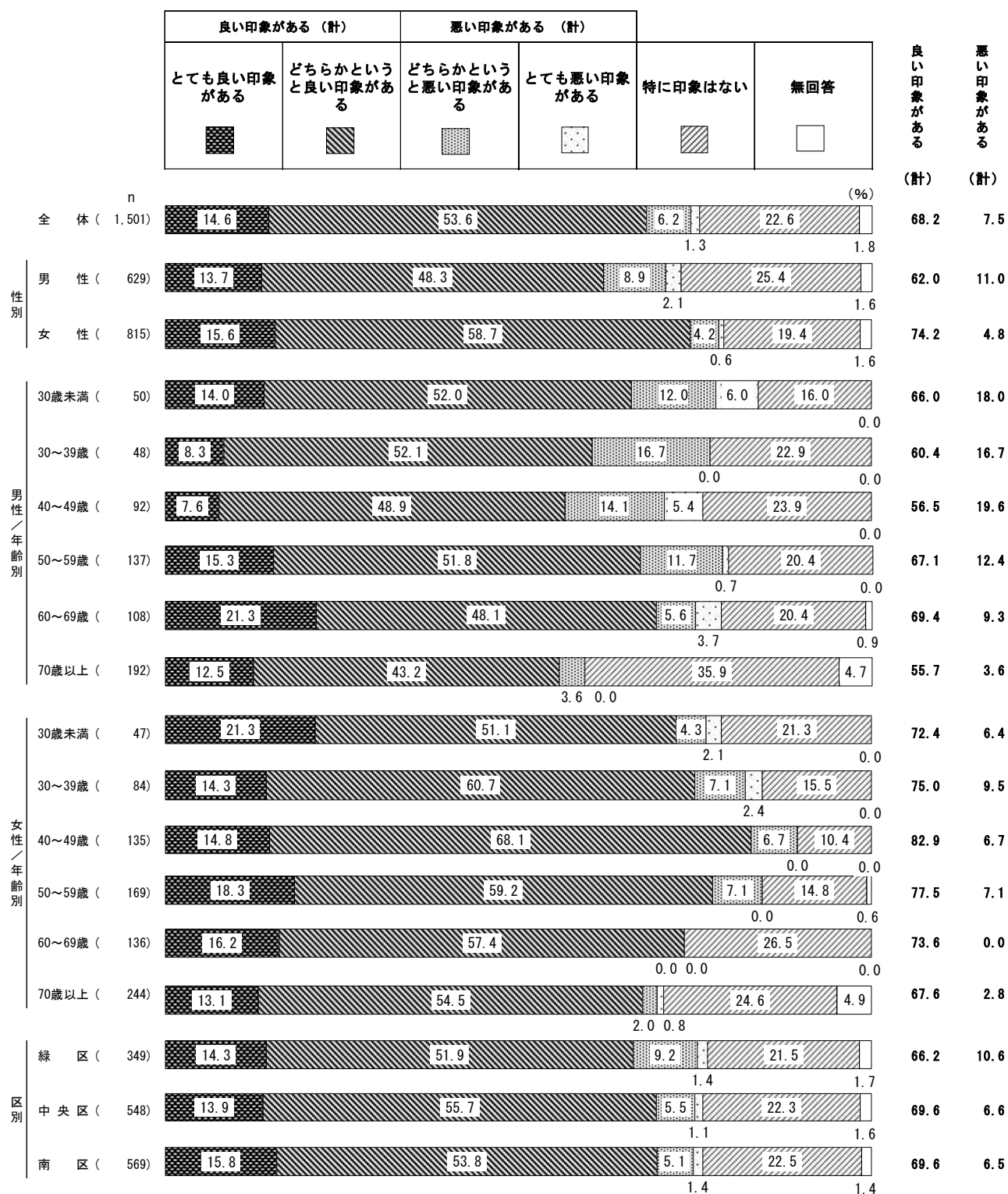
SDGsの印象を尋ねたところ、「とても良い印象がある」(14.6%)と「どちらかというの良い印象がある」(53.6%)の2つを合わせた《良い印象がある(計)》(68.2%)は、7割近くとなっている。一方、「とても悪い印象がある」(1.3%)と「どちらかというの悪い印象がある」(6.2%)の2つを合わせた《悪い印象がある(計)》(7.5%)は、1割に満たない。

<性別・性／年齢別・区別結果>

性別で見ると、《良い印象がある（計）》は女性が男性より12.3ポイント高く、7割半ばとなっている。《悪い印象がある（計）》は男性が女性より6.2ポイント高く、1割を超えている。

性／年齢別で見ると、《良い印象がある（計）》では女性40～49歳が8割を超えている。

区別で見ると、《良い印象がある（計）》は、緑区がほかの区と比べ、3.4ポイント低くなっている。

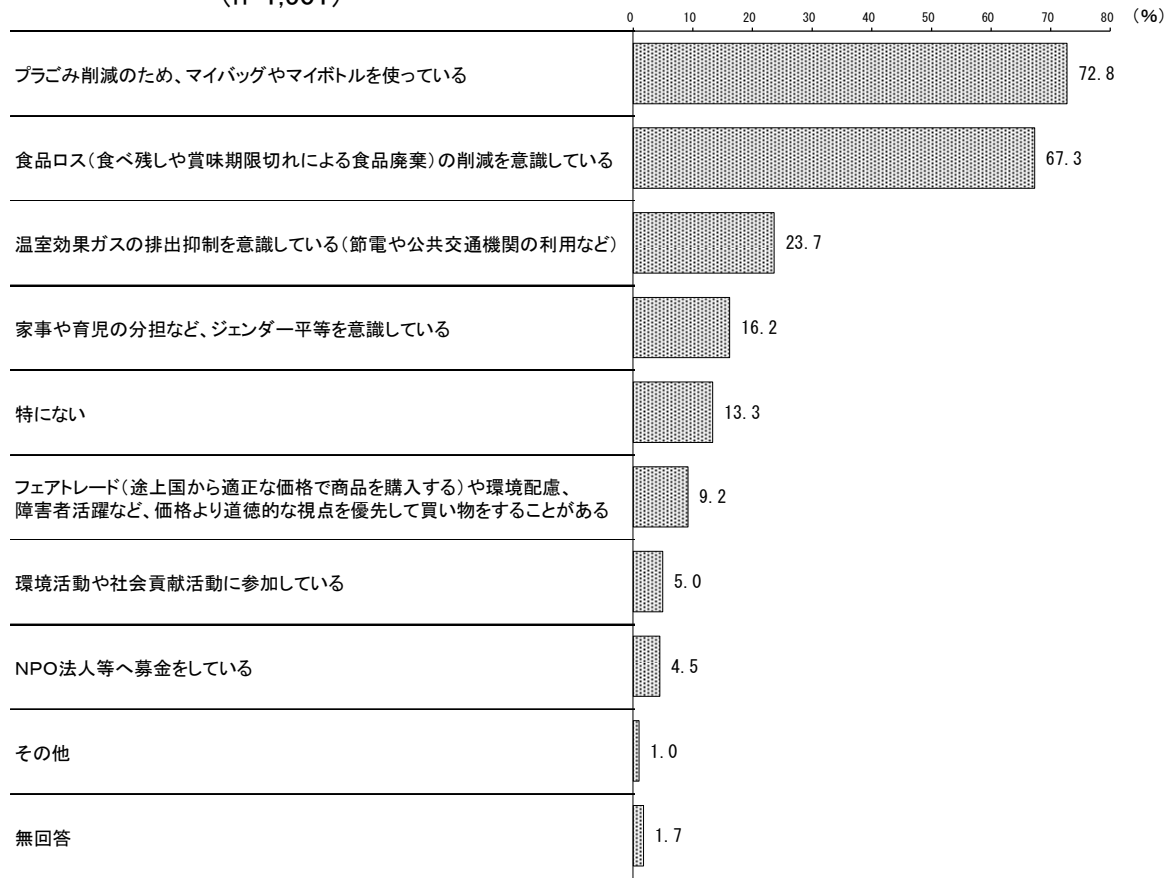


(3) SDGsの達成に向けて実践していること

問10 SDGsの達成に向けてあなたが実践していることはありますか。

(〇はいくつでも)

(n=1,501)

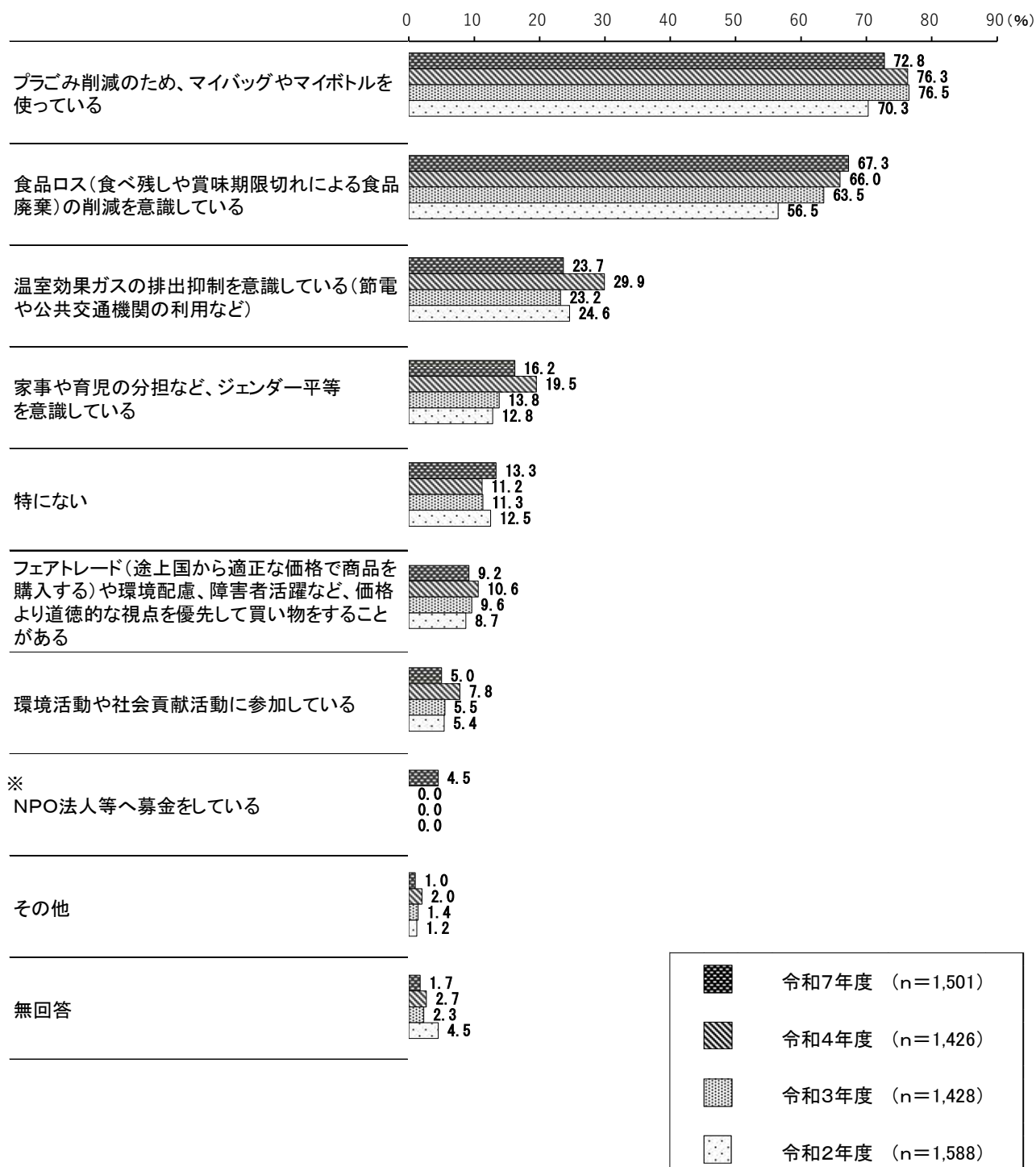


SDGsの達成に向けて実践していることを尋ねたところ、「プラゴミ削減のため、マイバッグやマイボトルを使っている」(72.8%)が7割を超え最も高く、次いで、「食品ロス(食べ残しや賞味期限切れによる食品廃棄)の削減を意識している」(67.3%)、「温室効果ガスの排出抑制を意識している(節電や公共交通機関の利用など)」(23.7%)、「家事や育児の分担など、ジェンダー平等を意識している」(16.2%)と続いている。一方、「特にない」(13.3%)とする回答は1割を超えている。

＜経年比較＞

過去の調査結果と比較すると、最も高い「プラごみ削減のため、マイバッグやマイボトルを使っている」は、令和4年度よりも3.5ポイント減少している。次いで「食品ロス（食べ残しや賞味期限切れによる食品廃棄）の削減を意識している」は令和4年度より1.3ポイント増加しており、令和2年度の調査から連続で増加している。

また、「温室効果ガスの排出抑制を意識している（節電や公共交通機関の利用など）」、「家事や育児の分担など、ジェンダー平等を意識している」は令和4年度よりそれぞれ6.2ポイント、3.3ポイント減少している。



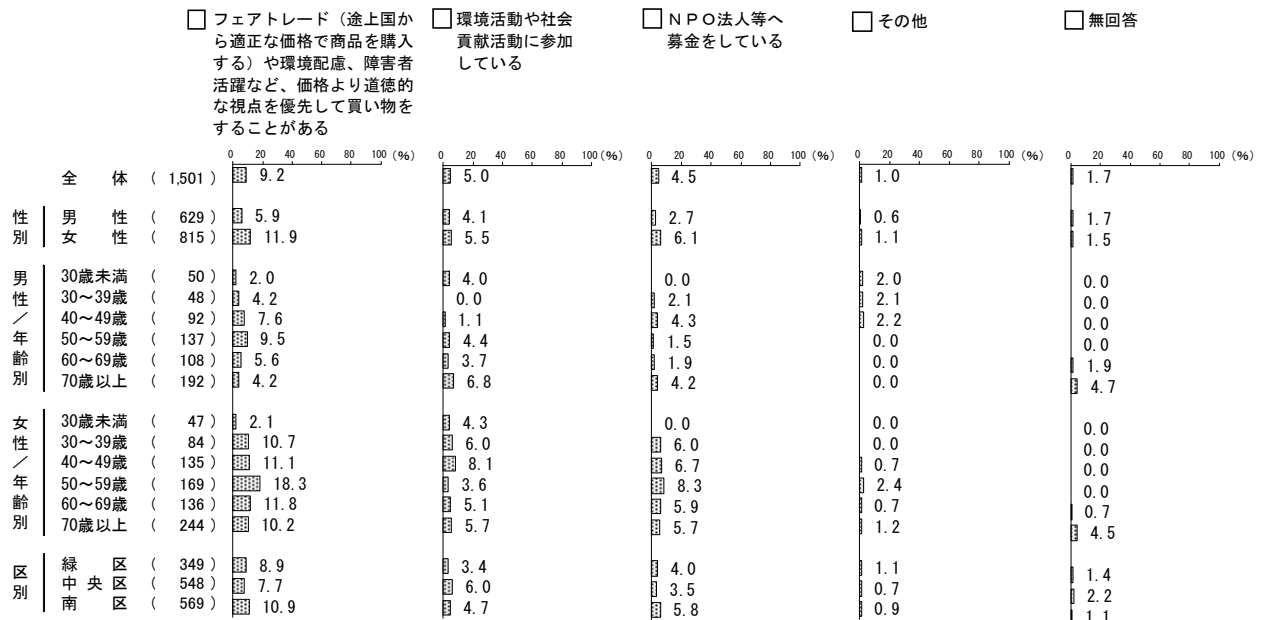

※「NPO法人等へ募金をしている」は、令和7年度から追加された選択肢のため、他年度の調査では0となっている。

＜性別・性／年齢別・区別結果＞

性別で見ると、「プラごみ削減のため、マイバッグやマイボトルを使っている」は、女性は男性より 22.5 ポイント高くなっている。

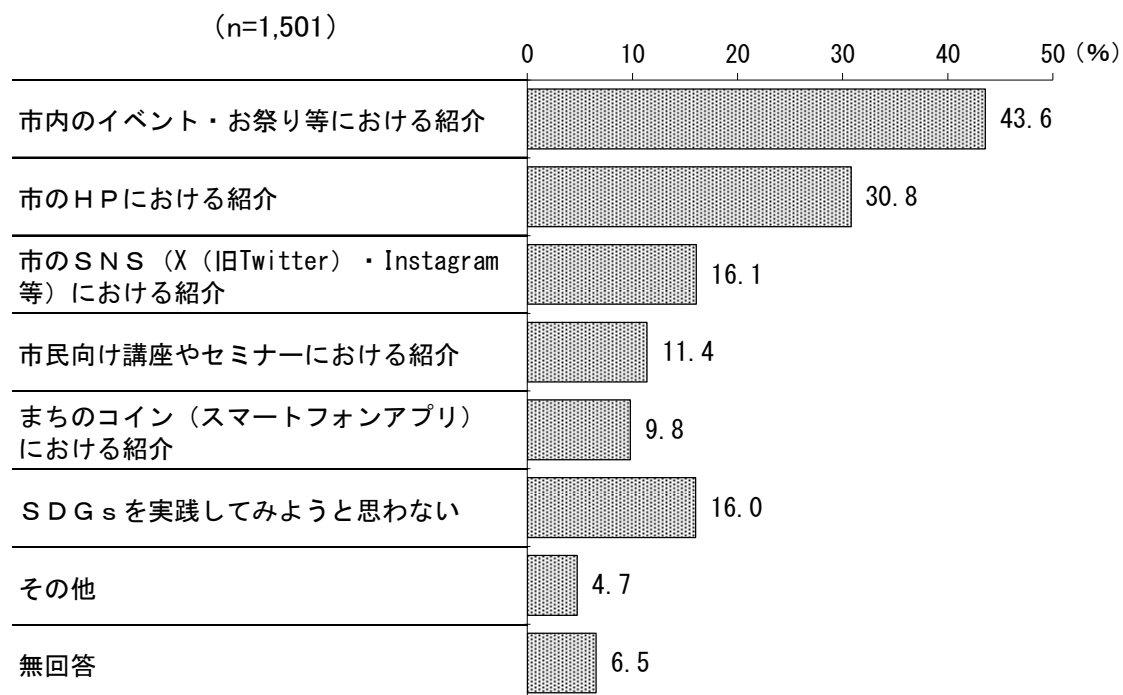
性／年齢別で見ると、「プラごみ削減のため、マイバッグやマイボトルを使っている」は、女性 40～49 歳で 8 割近くと高くなっている。また、「食品ロス（食べ残しや賞味期限切れによる食品廃棄）の削減を意識している」は、男性 30 歳未満で 7 割を超え、男性で最も高くなっている。

区別で見ると、「プラごみ削減のため、マイバッグやマイボトルを使っている」が全ての区で 7 割台と最も高くなっている。



(4) SDG s 推進に関する行政支援について

問11 SDG s の実践事例について、市からどのような方法で紹介があれば、実践してみようと思いますか。(〇はいくつでも)




SDG s 推進に関する行政支援について尋ねたところ、「市内のイベント・お祭り等における紹介」(43.6%) が4割を超え最も高く、次いで、「市のHPにおける紹介」(30.8%)、「市のSNS (X (旧Twitter)・Instagram等)における紹介」(16.1%)と続いている。一方、「SDG s を実践してみようと思わない」(16.0%)は、2割近くとなっている。

<性別・性／年齢別・区別結果>

性別で見ると、「市内のイベント・お祭り等における紹介」は、女性が男性より8.6ポイント高く、5割近くとなっている。一方、「SDG sを実践してみようとは思わない」は、男性が女性より10.0ポイント高くなっている。

性／年齢別で見ると、「市内のイベント・お祭り等における紹介」は、女性の40～49歳で6割半ばと最も高くなっている。

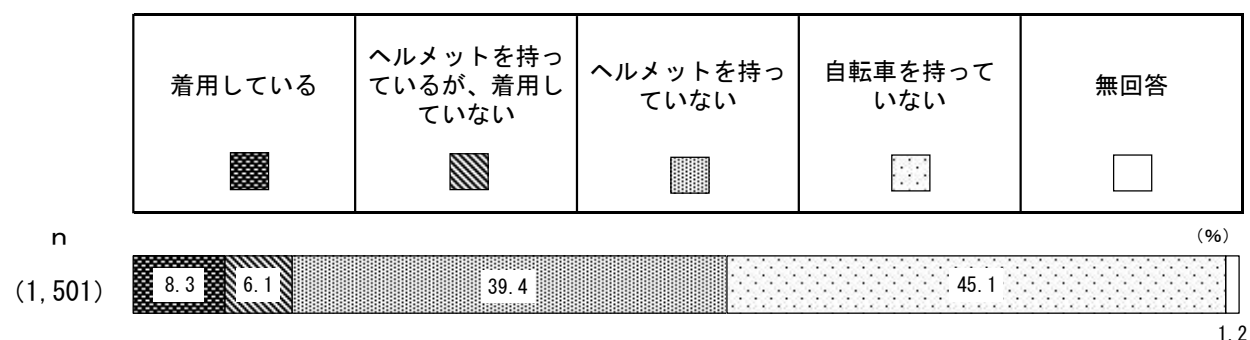
区別で見ると、「市内のイベント・お祭り等における紹介」は中央区で最も高く、4割半ばとなっている。



4 自転車の安全利用について

(1) 自転車に乗るときのヘルメットの着用状況


問12 あなたは、自転車に乗る時に自転車用ヘルメットを着用していますか。(○は1つ)



自転車に乗るときにヘルメットを着用しているか尋ねたところ、「自転車を持っていない」(45.1%)が4割半ばと最も高く、次いで、「ヘルメットを持っていない」(39.4%)、「着用している」(8.3%)、「ヘルメットを持っているが、着用していない」(6.1%)と続いている。

<経年比較>

過去の調査結果と比較すると、「着用している」は令和6年度より0.9ポイント増加している。一方、「着用していない」は、令和6年度より2.0ポイント減少している。



※1) 平成30年度、令和2年度の調査では「ヘルメットを持っているが、着用していない」「ヘルメットを持っていないので、着用していない」「ヘルメットを持っていない」の選択肢がないため、令和7年度、令和6年度を含め、すべて「着用していない」に合算している。

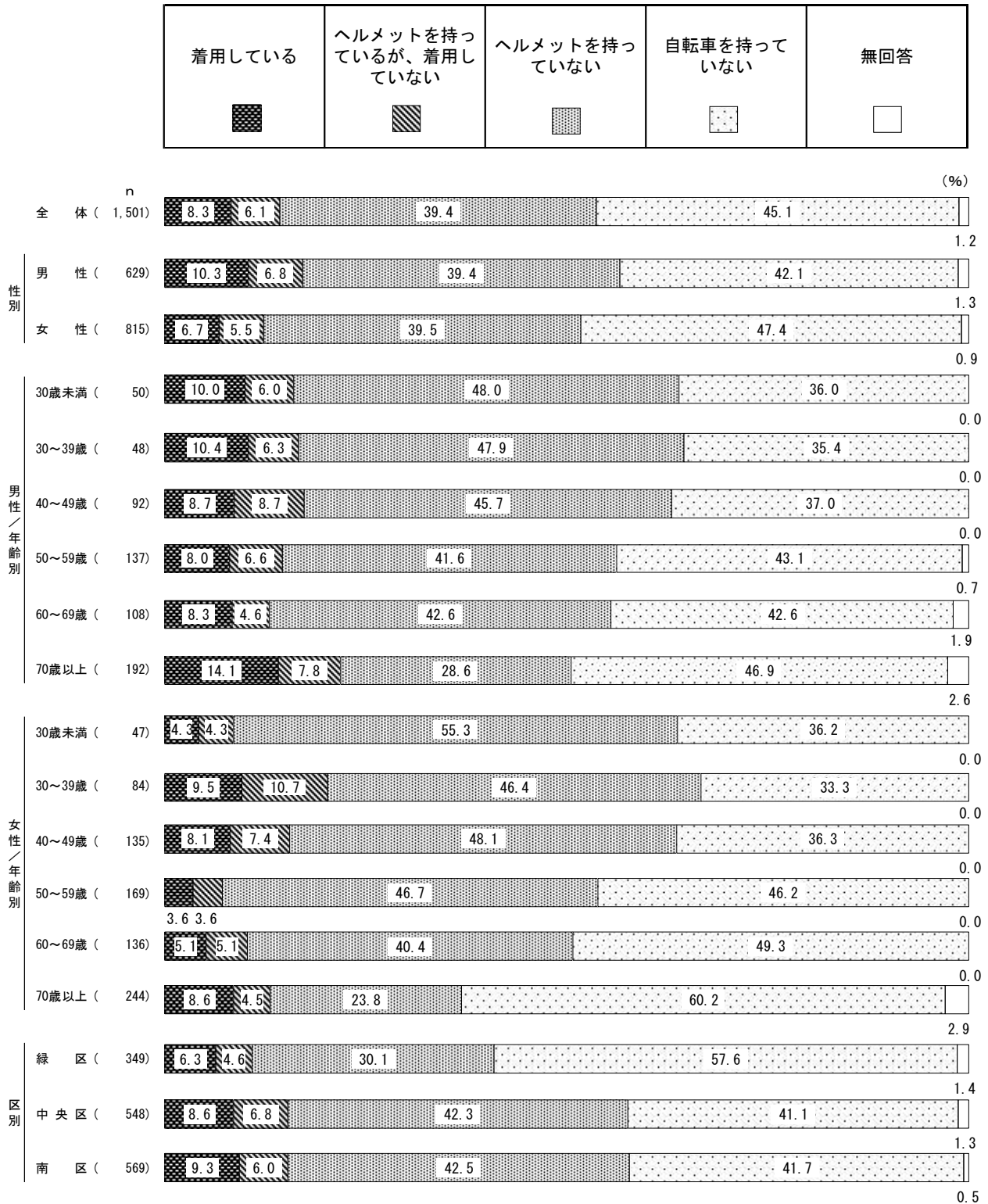
※2) 平成30年度、令和2年度の調査では「自転車には乗らない」とする選択肢があったが、令和6年度、令和7年度とあわせるために「自転車を持っていない」にてグラフ化している。

<性別・性／年齢別・区別結果>

性別で見ると、「着用している」は男性が女性より3.6ポイント高くなっている。また、「自転車を持っていない」は、女性が男性より5.3ポイント高く、5割近くとなっている。

性／年齢別で見ると、「着用している」は男性の70歳以上で1割半ばと最も高くなっており、次いで、男性の30～39歳、男性の30歳未満と続いている。

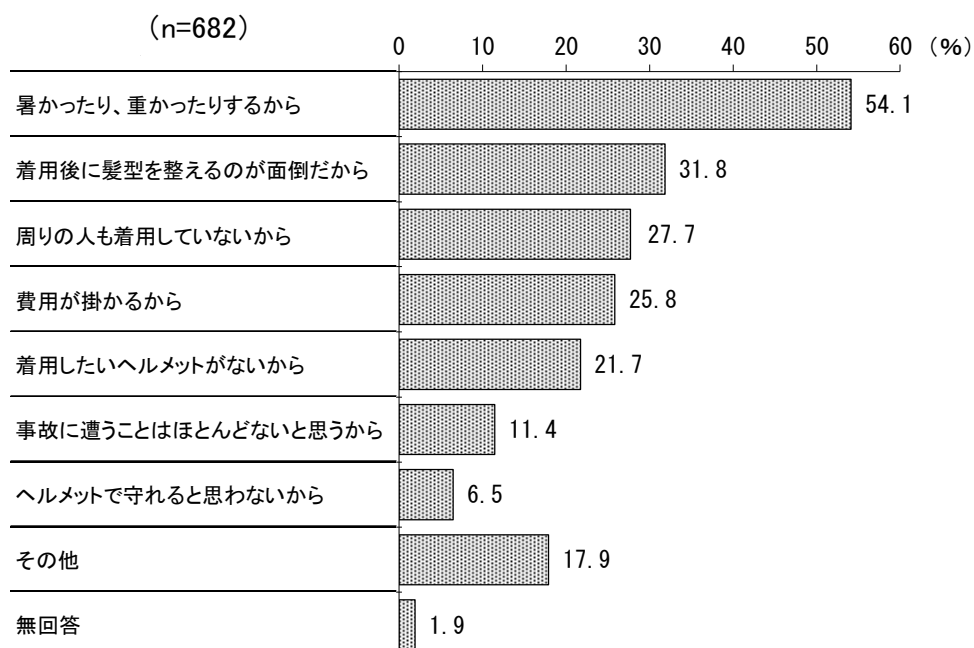
区別で見ると、「着用している」は南区が最も高いが、1割に満たない。



(1-1) ヘルメットを着用していない理由

《問12で「2 ヘルメットを持っているが、着用していない」または「3 ヘルメットを持っていない」とお答えの方へ》

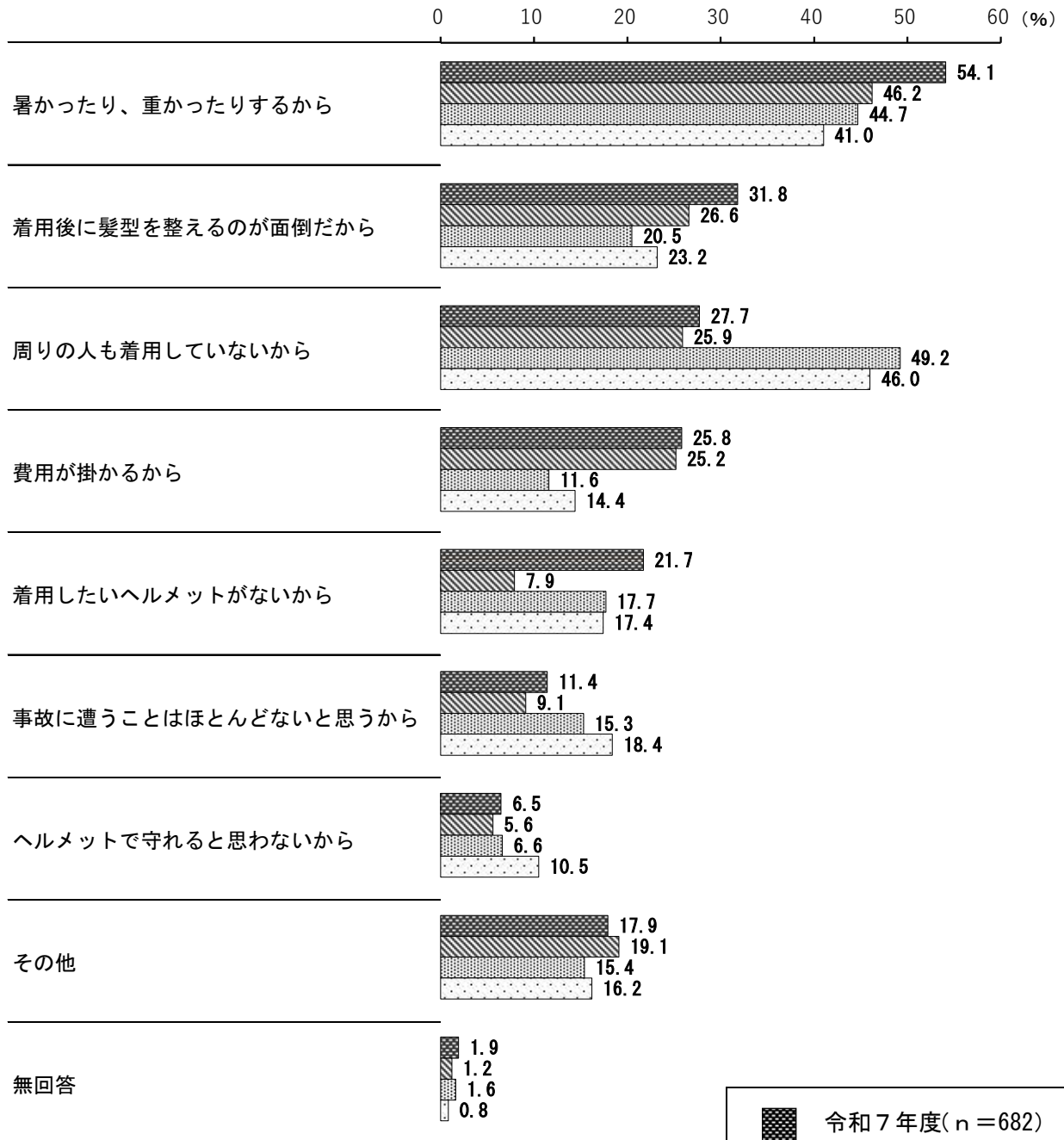
問12-1 着用していない理由を教えてください。(〇はいくつでも)



「ヘルメットを持っているが、着用していない」または「ヘルメットを持っていない」と答えた方に、着用していない理由を尋ねたところ、「暑かったり、重かったりするから」(54.1%)が5割半ばと最も高くなっている。次いで、「着用後に髪型を整えるのが面倒だから」(31.8%)、「周りの人も着用していないから」(27.7%)と続いている。

＜経年比較＞

過去の調査結果と比較すると、「着用したいヘルメットがないから」が令和6年度より13.8ポイント増加している。次いで、「暑かったり、重かったりするから」が7.9ポイント増加している。




＜性別・性／年齢別・区別結果＞

性別で見ると、「着用後に髪型を整えるのが面倒だから」は、女性は男性より 10.0 ポイント高くなっている。

性／年齢別で見ると、「暑かったり、重かったりするから」は男性 30 歳未満が 7 割近くで最も高くなっており、次いで、女性の 30～39 歳で 6 割半ばと続いている。

区別で見ると、「暑かったり、重かったりするから」は、緑区と中央区が 6 割近くと高くなっている。




5 市民協働について

(1) 市民と行政の連携について

問13 本市では、市民協働のまちづくりを推進していますが、地域の特色を生かしたまちづくりを進めるために、あなたは、市民や行政がどのように取り組むことが重要だとお考えですか。(〇は1つ)

地域住民やNPO、ボランティア団体などが、主体的にまちづくりを進めていく	地域住民やNPO、ボランティア団体などと行政が、それぞれの役割を分担し、お互い協力してまちづくりを進めていく	地域住民やNPO、ボランティア団体などの協力を得て、行政が主導でまちづくりを進めていく	市民の意見をよく聞いて、行政が主導でまちづくりを進めていく	その他	無回答

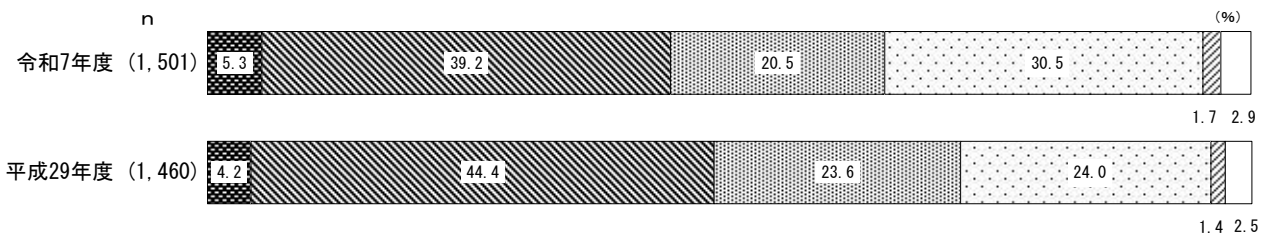


市民協働で地域の特色を生かしたまちづくりを進めるために、市民や行政がどのように取り組むことが重要か尋ねたところ、「地域住民やNPO、ボランティア団体などと行政が、それぞれの役割を分担し、お互い協力してまちづくりを進めていく」(39.2%) が約4割で最も高くなっている。次いで、「市民の意見をよく聞いて、行政が主導でまちづくりを進めていく」(30.5%)、「地域住民やNPO、ボランティア団体などの協力を得て、行政が主導でまちづくりを進めていく」(20.5%) と続いている。

<経年比較>

過去の調査結果と比較すると、「市民の意見をよく聞いて、行政が主導でまちづくりを進めていく」は6.5ポイント増加している。一方、「地域住民やNPO、ボランティア団体などと行政が、それぞれの役割を分担し、お互い協力してまちづくりを進めていく」は5.2ポイント減少している。

地域住民やNPO、ボランティア団体などが、主体的にまちづくりを進めていく	地域住民やNPO、ボランティア団体などと行政が、それぞれの役割を分担し、お互い協力してまちづくりを進めていく	地域住民やNPO、ボランティア団体などの協力を得て、行政が主導でまちづくりを進めていく	市民の意見をよく聞いて、行政が主導でまちづくりを進めていく	その他	無回答

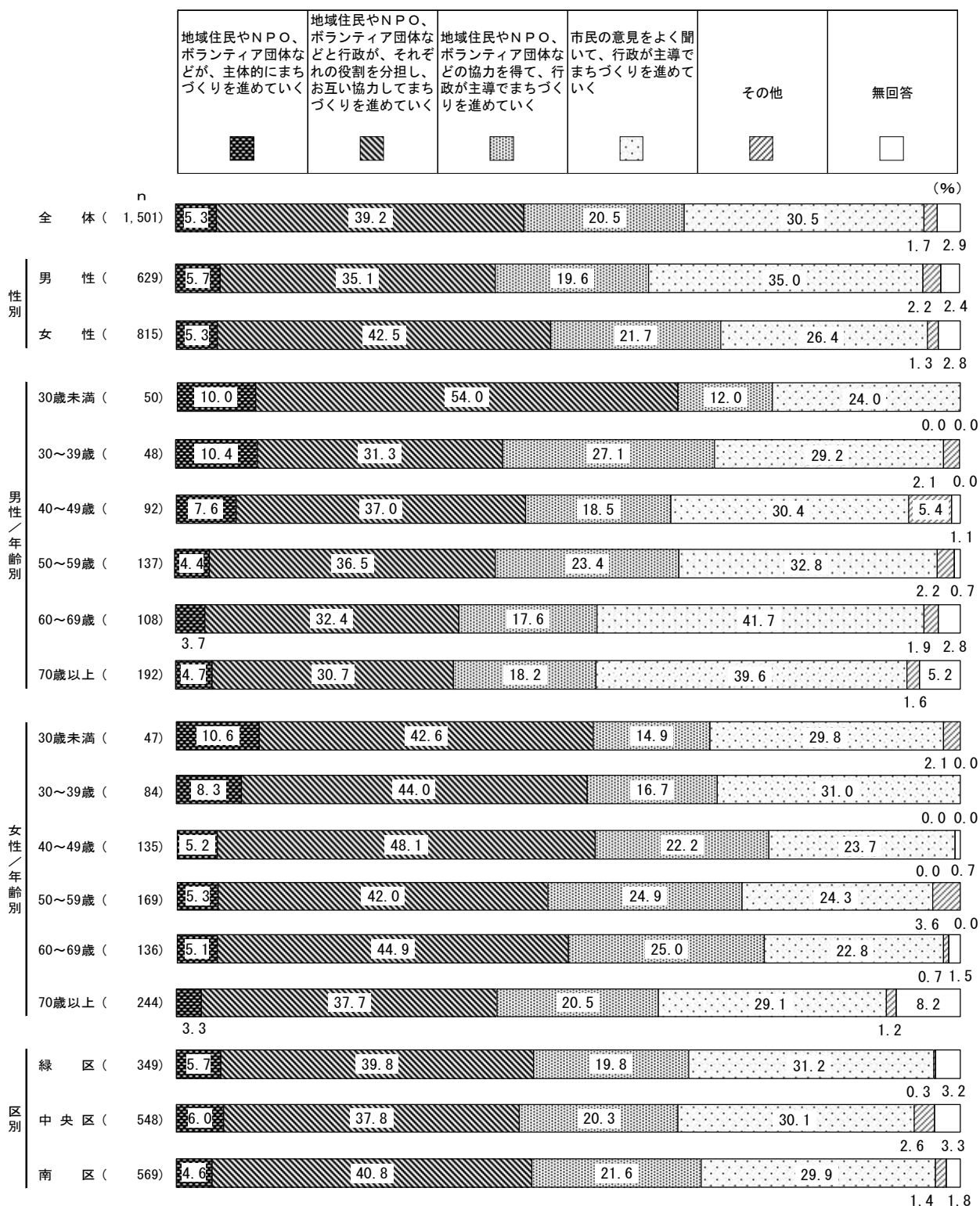


＜性別・性／年齢別・区別結果＞

性別で見ると、「市民の意見をよく聞いて、行政が主導でまちづくりを進めていく」は、男性が女性より 8.6 ポイント高くなっている。

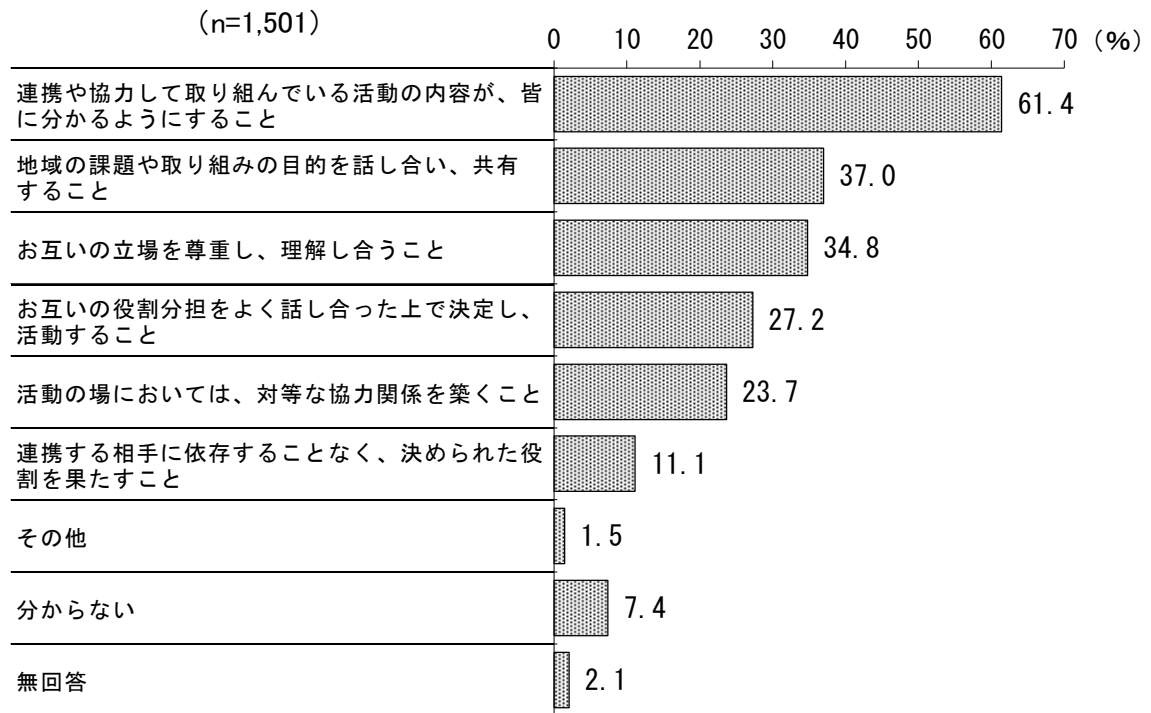
性／年齢別で見ると、「地域住民やNPO、ボランティア団体などと行政が、それぞれの役割を分担し、お互い協力してまちづくりを進めていく」が、男性 30 歳未満で 5 割半ばと高くなっている。

区別で見ると、「地域住民やNPO、ボランティア団体などと行政が、それぞれの役割を分担し、お互い協力してまちづくりを進めていく」は、南区が約 4 割となっている。



(2) 市民協働で重視したいこと

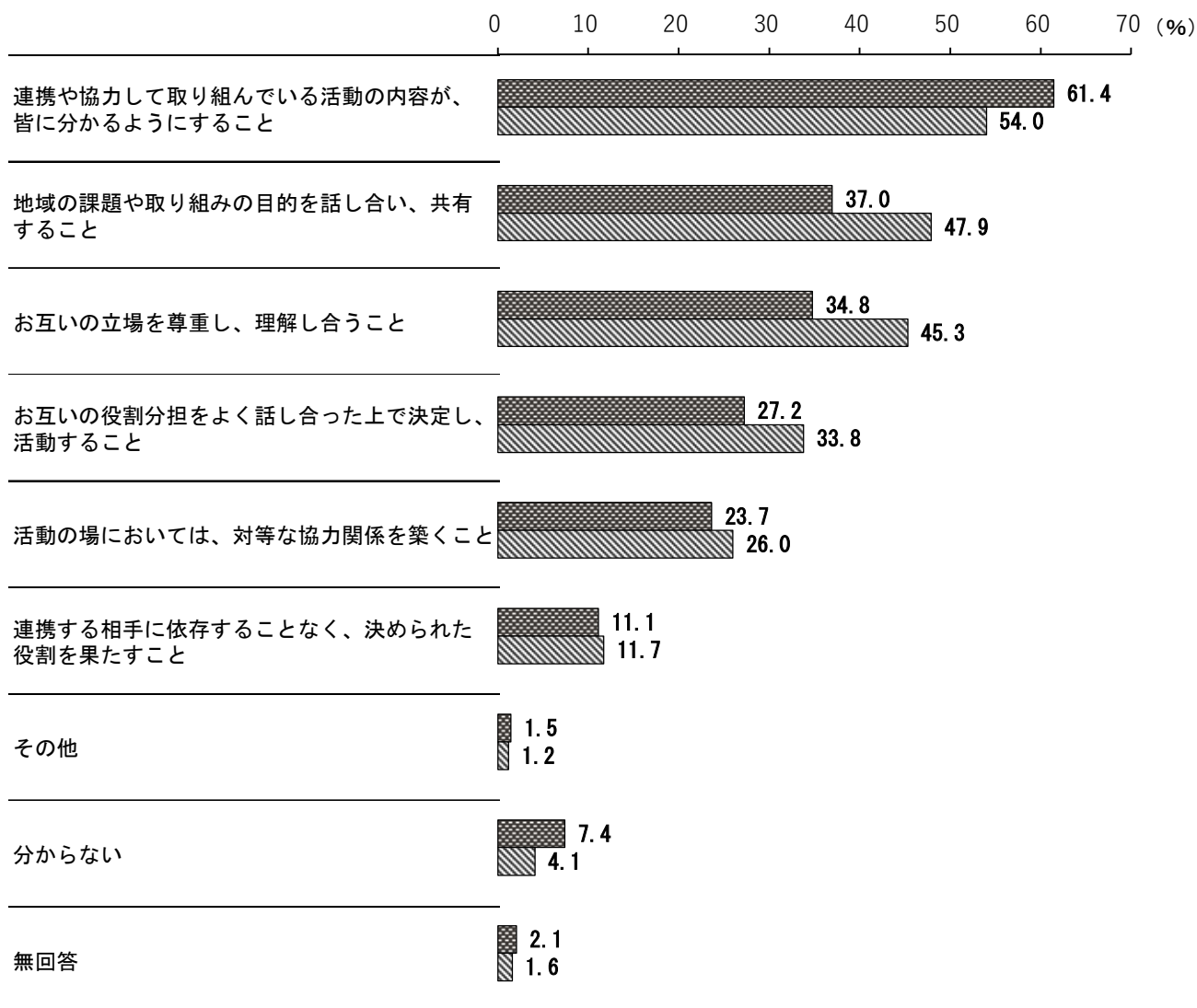
問14 地域の特色を生かしたまちづくりを進めるため、市民と行政が連携や協力するにあたり、あなたは、どのようなことが重要だとお考えですか。(〇は3つまで)



地域の特色を生かしたまちづくり推進のため、市民や行政が連携するにあたり、重要だと思うことを尋ねたところ、「連携や協力して取り組んでいる活動の内容が、皆に分かるようにすること」(61.4%)が最も多く、次いで、「地域の課題や取り組みの目的を話し合い、共有すること」(37.0%)、「お互いの立場を尊重し、理解し合うこと」(34.8%)、「お互いの役割分担をよく話し合った上で決定し、活動すること」(27.2%)と続いている。

＜経年比較＞

過去の調査結果と比較すると、「連携や協力して取り組んでいる活動の内容が、皆に分かるようにすること」は7.4ポイント増加している。一方、「地域の課題や取り組みの目的を話し合い、共有すること」は10.9ポイント減少している。



令和7年度 n=1,501

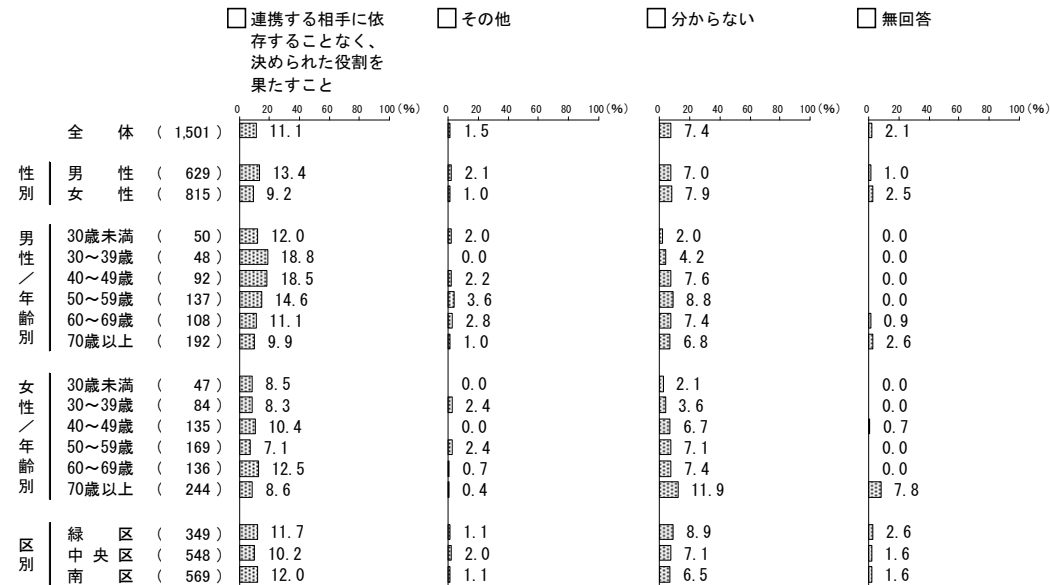

平成29年度 n=1,460

＜性別・性／年齢別・区別結果＞

性別で見ると、「連携や協力して取り組んでいる活動の内容が、皆に分かるようにすること」は男性女性共に6割を超え、差は見られない。


性／年齢別で見ると、「連携や協力して取り組んでいる活動の内容が、皆に分かるようにすること」で、男性30～39歳と女性60～69歳が7割前後と高くなっている。

区別で見ると、大きな差は見られない。



(3) 市民協働推進のための条例・計画の認知度

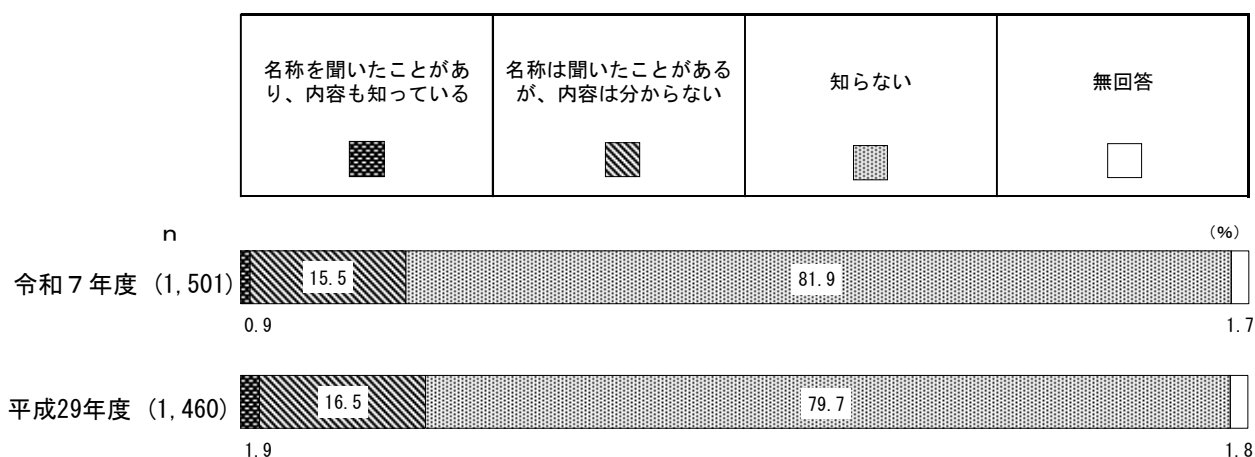
問15 本市では、平成24年3月に「相模原市市民協働推進条例」を制定、平成26年3月に「相模原市市民協働推進基本計画」を策定し、協働の推進に向けて各種取り組みを進めているところですが、あなたは、この条例と計画を知っていますか。(〇は1つ)



「相模原市市民協働推進条例」及び「相模原市市民協働推進基本計画」を知っているか尋ねたところ、「知らない」(81.9%)が8割を超えており、「名称は聞いたことがあるが、内容は分からない」(15.5%)を合わせた、条例と計画の内容について知らないとする割合は10割近くとなっている。一方、「名称を聞いたことがあり、内容も知っている」(0.9%)は1割に満たない。

<経年比較>

過去の調査結果と比較すると、「名称を聞いたことがあり、内容も知っている」は1.0ポイント減少している。また、「知らない」は、2.2ポイント増加している。

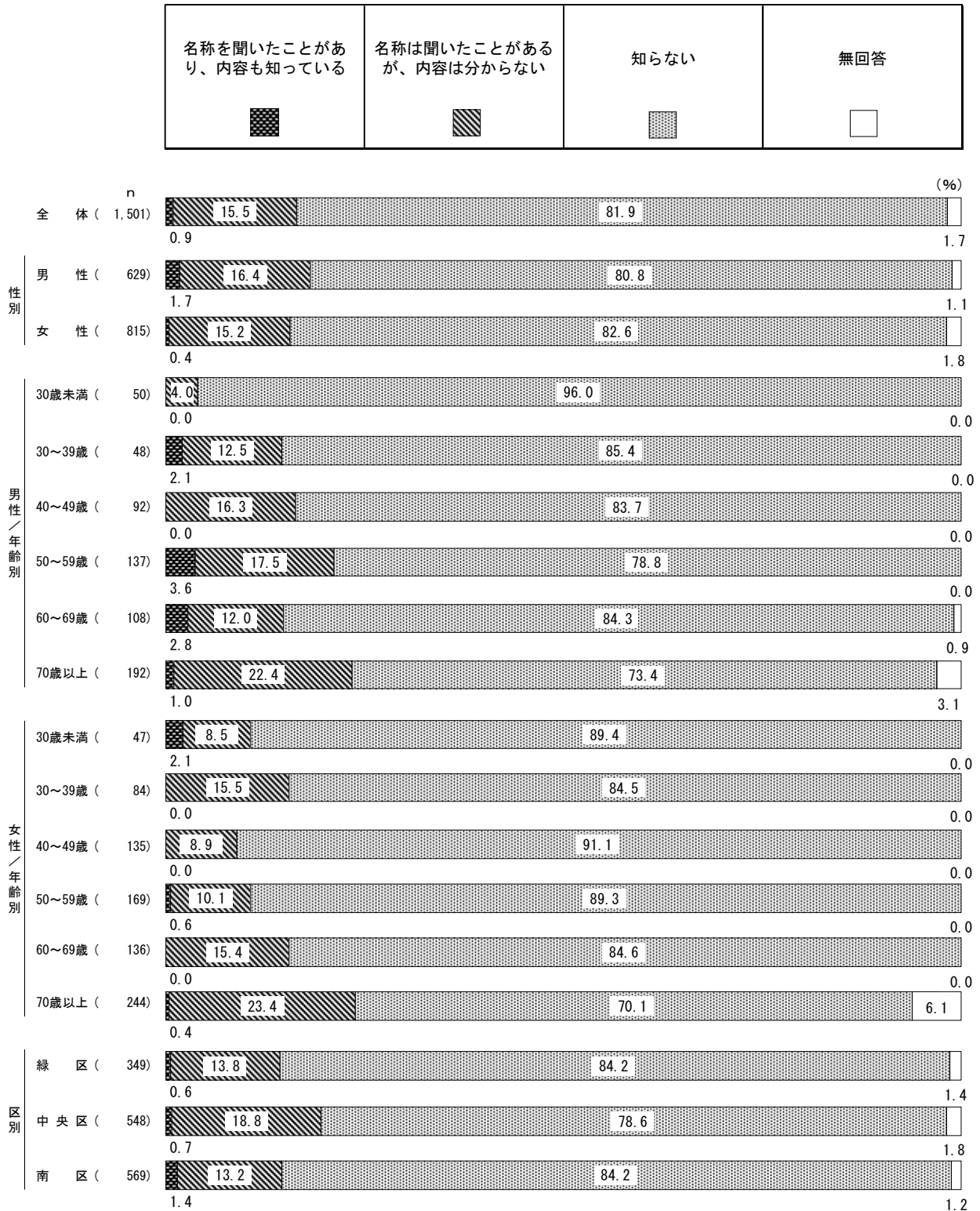


＜性別・性／年齢別・区別結果＞

性別で見ると、「名称を聞いたことがあり、内容も知っている」は男性女性共に1割に満たない。一方、「知らない」は、男性女性共に8割台となっている。

性／年齢別で見ると、「名称は聞いたことがあるが、内容は分からない」は、男性女性共に70歳以上で2割台と高くなっている。

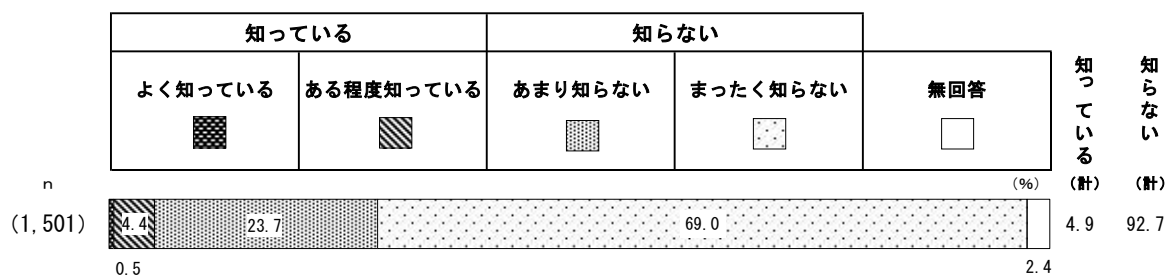
区別で見ると、「名称を聞いたことがあり、内容も知っている」は、大きな差は見られない。



(4) 市民協働推進のための施策の認知度

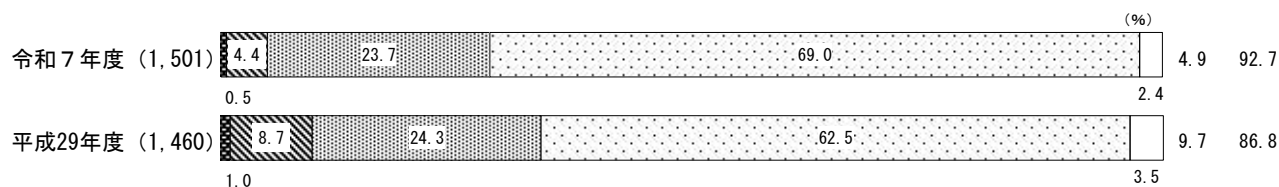
問16 あなたは、協働推進のために市が取り組む施策について、どの程度知っていますか。
該当の番号に○をつけてください。(○はそれぞれ1つつつ)

① 特定非営利活動法人（NPO法人）設立認証などの事務



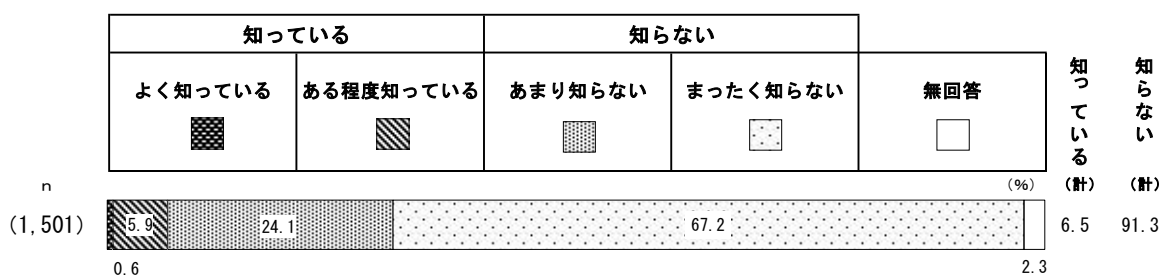
「よく知っている」(0.5%)は僅かとなっている。「ある程度知っている」(4.4%)と合わせた《知っている(計)》も1割に満たない。

<経年比較>



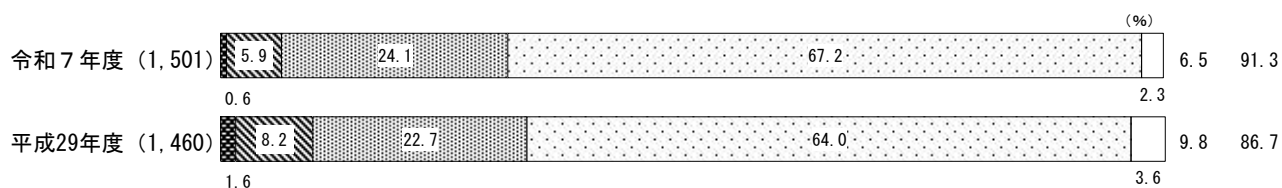
過去の調査と比較すると、「よく知っている」「ある程度知っている」を合わせた《知っている(計)》は4.8ポイント減少している。

② 相模原市地域活性化事業交付金



「よく知っている」(0.6%)は僅かとなっている。「ある程度知っている」(5.9%)と合わせた《知っている(計)》も1割に満たない。

<経年比較>



過去の調査と比較すると、「よく知っている」「ある程度知っている」を合わせた《知っている(計)》は、3.3ポイント減少している。

＜性別・性／年齢別・区別結果＞①特定非営利活動法人（NPO法人）設立認証などの事務

性別で見ると、大きな差は見られない。

性／年齢別で見ると、「知っている」は女性 30 歳未満が約 1 割で、最も高くなっている。

区別で見ると、「知っている」は中央区が最も高くなっている。

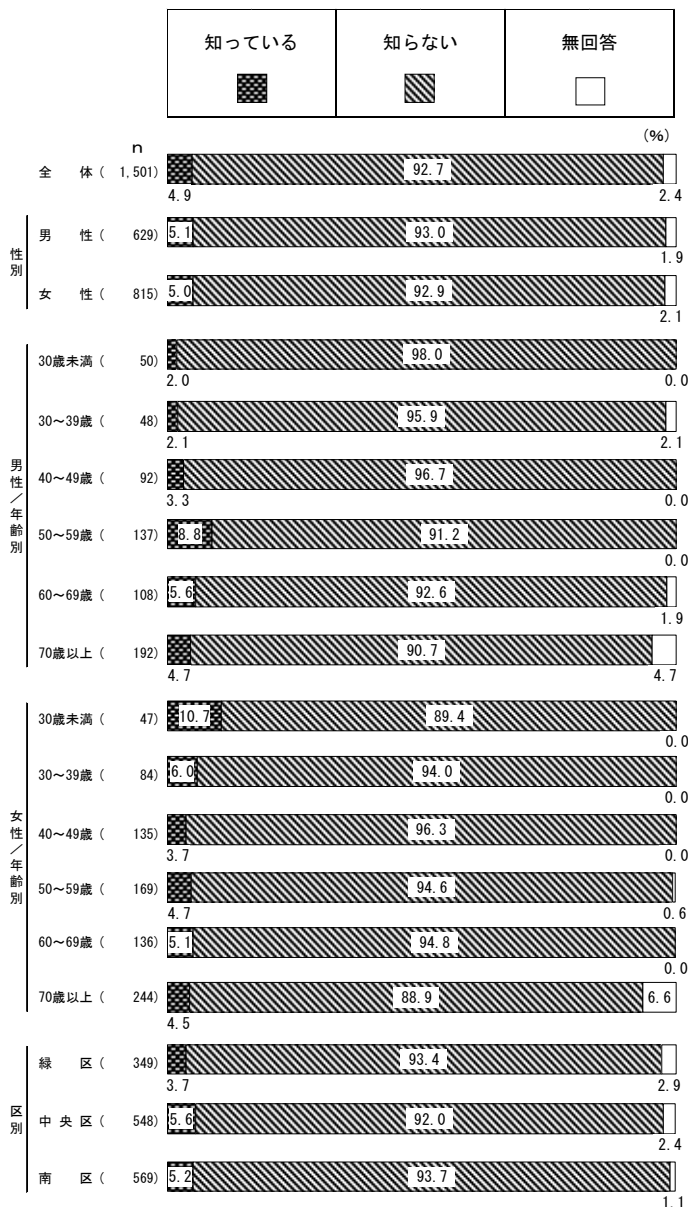
＜性別・性／年齢別・区別結果＞②相模原市地域活性化事業交付金

性別で見ると、大きな差は見られない。


性／年齢別で見ると、「知っている」と答えた男性 50～59 歳が最も高く、次いで、女性 70 歳以上と続いている。

区別で見ると、「知っている」は中央区が最も高くなっている。

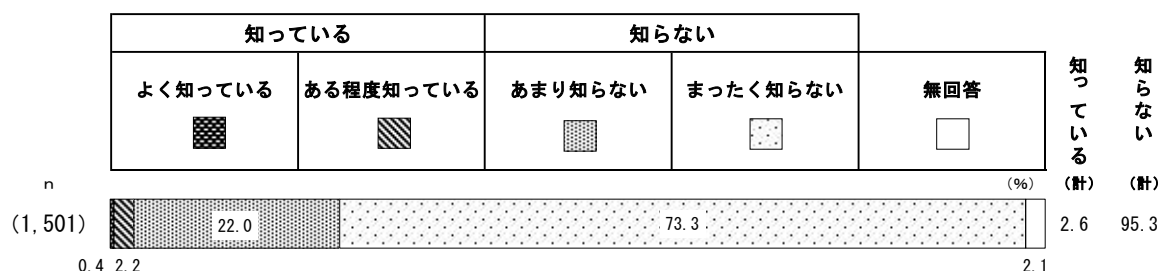
①特定非営利活動法人（NPO法人）設立認証などの事務



②相模原市地域活性化事業交付金

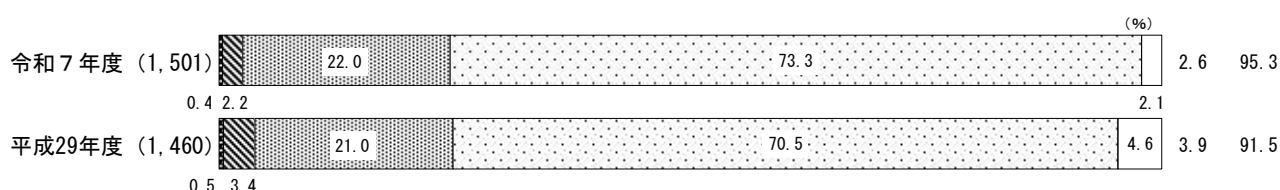


③ 相模原市協働事業提案制度



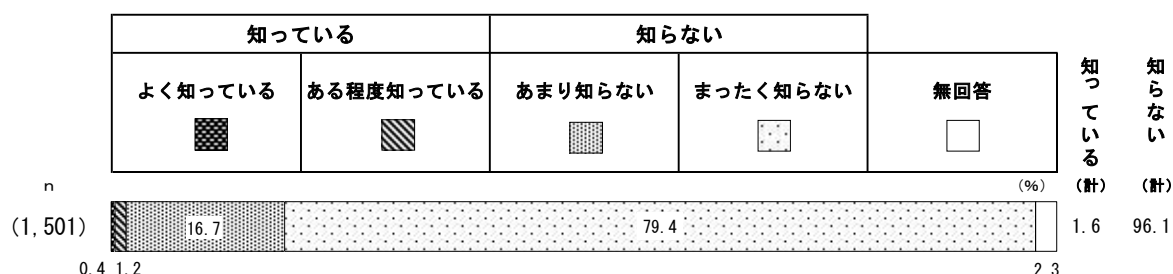
「よく知っている」と「ある程度知っている」を合わせた《知っている（計）》は、2.6%と1割に満たない。一方、「あまり知らない」と「まったく知らない」を合わせた《知らない（計）》は9割半ばとなっている。

<経年比較>



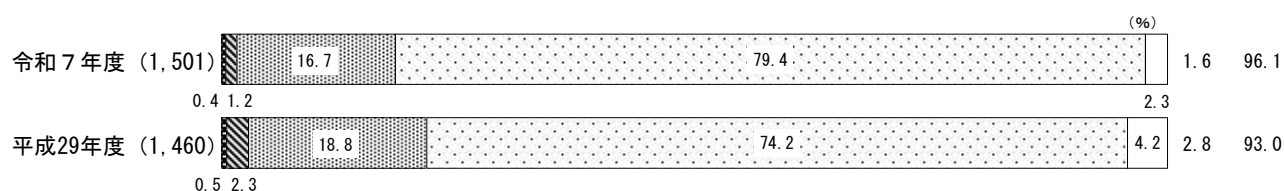
過去の調査と比較すると、「あまり知らない」と「まったく知らない」を合わせた《知らない（計）》は3.8ポイント増加しているが、他は大きな差が見られない。

④ 市民・行政協働運営型市民ファンド「ゆめの芽」



「よく知っている」と「ある程度知っている」を合わせた《知っている（計）》は、1.6%と1割に満たない。一方、「あまり知らない」と「まったく知らない」を合わせた《知らない（計）》は9割近くとなっている。

<経年比較>



過去の調査と比較すると、「よく知っている」は大きな差は見られない。「ある程度知っている」は1.1ポイント減少している。

＜性別・性／年齢別・区別結果＞③相模原市協働事業提案制度

性別で見ると、大きな差は見られない。

性／年齢別で見ると、女性 40～49 歳の「知らない」が 10 割となっている。

区別で見ると、「知っている」は、中央区でほかの区より高くなっているが、すべての区で 1 割に満たない。


＜性別・性／年齢別・区別結果＞④市民・行政協働運営型市民ファンド「ゆめの芽」

性別で見ると、大きな差は見られない。


性／年齢別で見ると、「知っている」は女性 30 歳未満が最も高いが、1 割に満たない。

区別で見ると、大きな差は見られない。

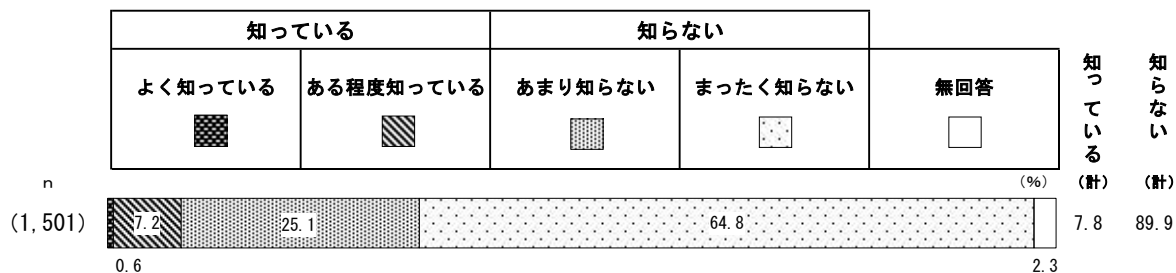
③相模原市協働事業提案制度



④市民・行政協働運営型市民ファンド「ゆめの芽」

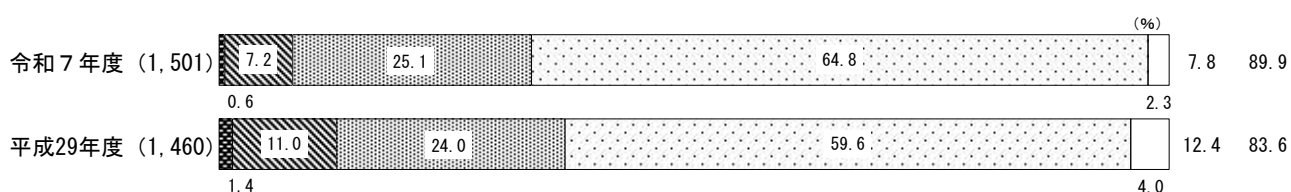


⑤ さがみはら地域づくり大学



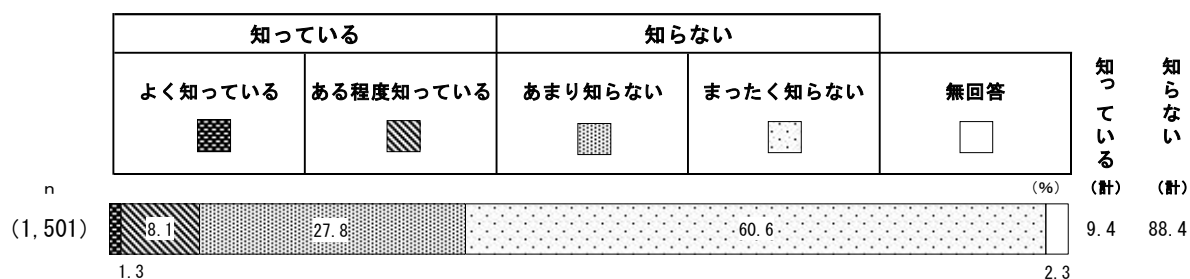
「よく知っている」(0.6%)「ある程度知っている」(7.2%)を合わせた《知っている(計)》は1割に満たない。一方、「あまり知らない」と「全く知らない」を合わせた《知らない(計)》は9割近くと高くなっている。

<経年比較>



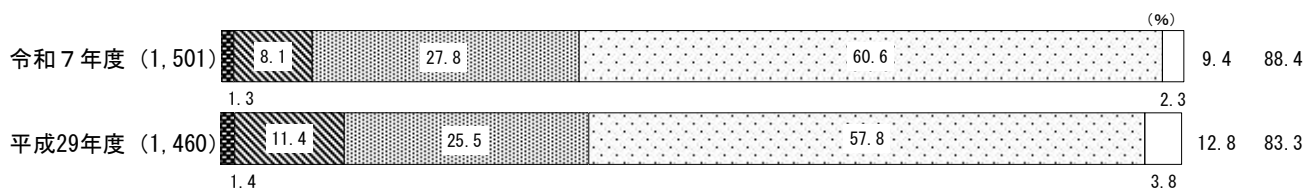
過去の調査と比較すると、「全く知らない」は5.2ポイント増加している。

⑥ さがみはら市民活動サポートセンター



「よく知っている」「ある程度知っている」を合わせた《知っている(計)》は9.4%と1割に満たない。

<経年比較>



過去の調査と比較すると、「よく知っている」は大きな差は見られないが、「ある程度知っている」は3.3ポイント減少している。

＜性別・性／年齢別・区別結果＞⑤さがみはら地域づくり大学

性別で見ると、「知っている」と答えた女性は、男性より 4.2 ポイント高くなっている。

性／年齢別で見ると、「知っている」と答えた女性 70 歳以上が 1 割半ば近くと、最も高くなっている。

区別で見ると、「知っている」は南区で 1 割に満たないが、最も高くなっている。



＜性別・性／年齢別・区別結果＞⑥さがみはら市民活動サポートセンター

性別で見ると、女性の「知っている」は、男性と比べて 4.5 ポイント高く、1 割を超えている。



性／年齢別で見ると、「知っている」は、女性 30 歳未満が 1 割半ばと最も多くなっている。

区別で見ると、「知っている」は中央区で他の区より高く、1 割を超えている。

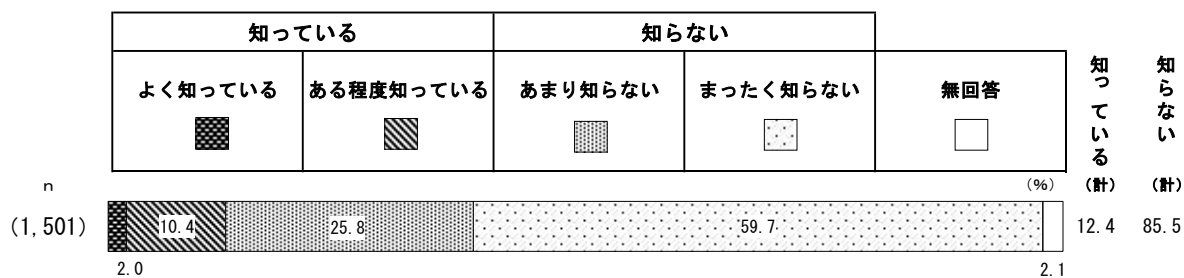
⑤さがみはら地域づくり大学



⑥さがみはら市民活動サポートセンター

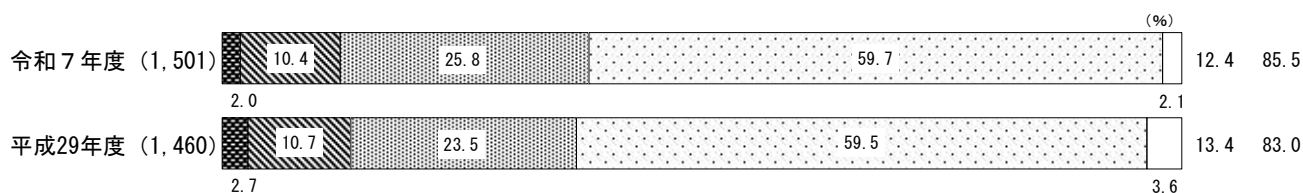


⑦ ユニコムプラザさがみはら（市立市民・大学交流センター）



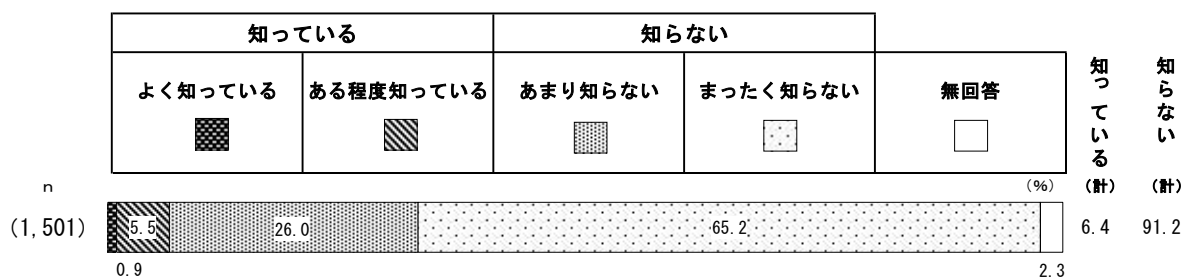
「よく知っている」（2.0%）「ある程度知っている」（10.4%）を合わせた《知っている（計）》は1割を超えている。

<経年比較>



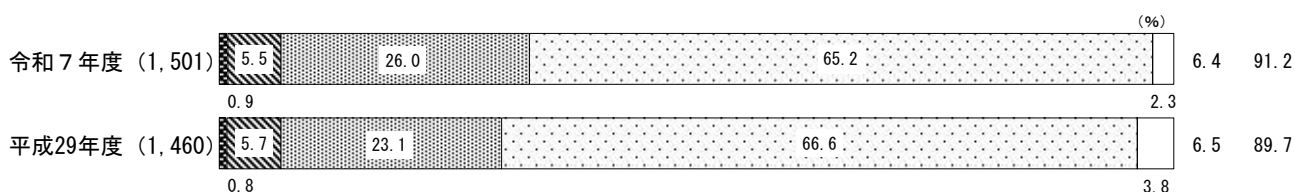
過去の調査と比較すると、大きな差は見られない。

⑧ さがみはら地域ポータルサイト



「よく知っている」（0.9%）と「ある程度知っている」（5.5%）を合わせた《知っている（計）》は1割に満たない。

<経年比較>



過去の調査と比較すると、「あまり知らない」が2.9ポイント増加したが、他は大きな差がみられない。

＜性別・性／年齢別・区別結果＞⑦ユニコムプラザさがみはら（市立市民・大学交流センター）

性別で見ると、「知っている」と答えた女性は、男性より 4.0 ポイント高くなっている。

性／年齢別で見ると、「知っている」と答えた女性 50～59 歳が 2 割近くと、最も高くなっている。

区別で見ると、「知っている」は南区が 2 割を超えている。他の区は 1 割に満たない。

＜性別・性／年齢別・区別結果＞⑧さがみはら地域ポータルサイト


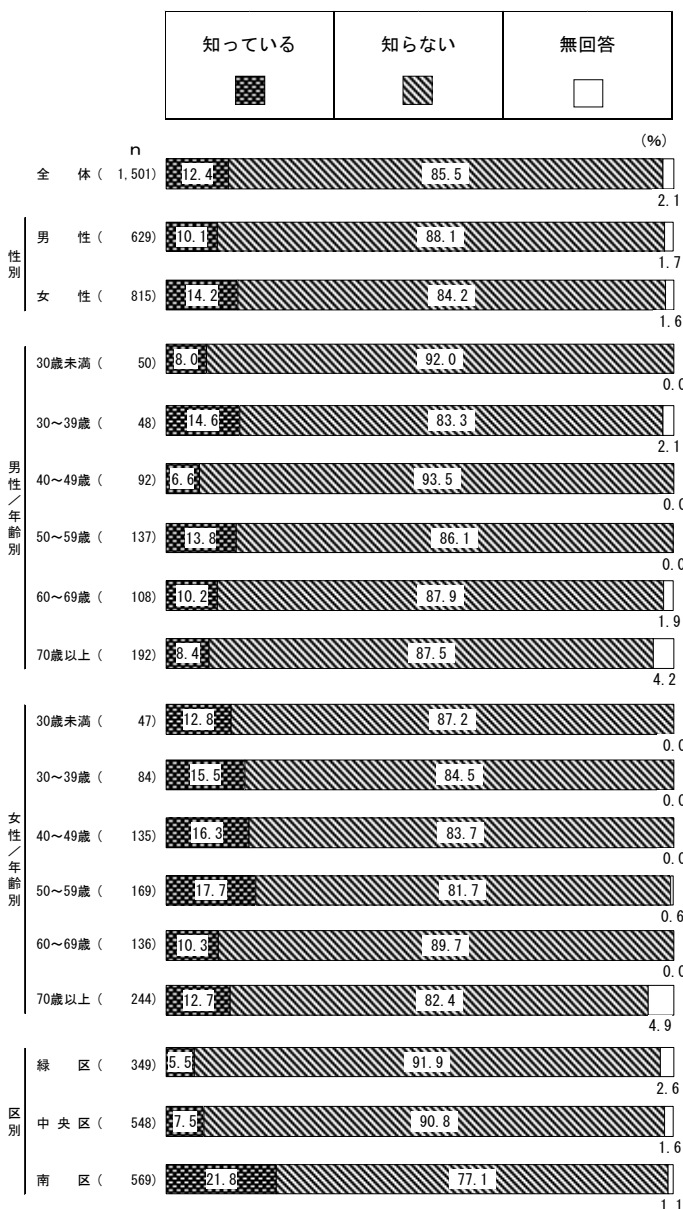
性別で見ると、大きな差は見られない。

性／年齢別で見ると、「知っている」と答えた男性 50～59 歳が 1 割を超え、最も高くなっている。

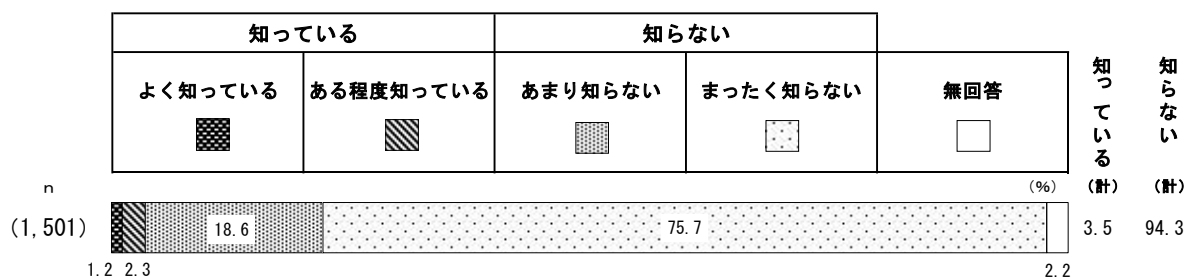
区別で見ると、「知っている」は中央区が、他の区より高くなっている。

⑦ユニコムプラザさがみはら
（市立市民・大学交流センター）

⑧さがみはら地域ポータルサイト

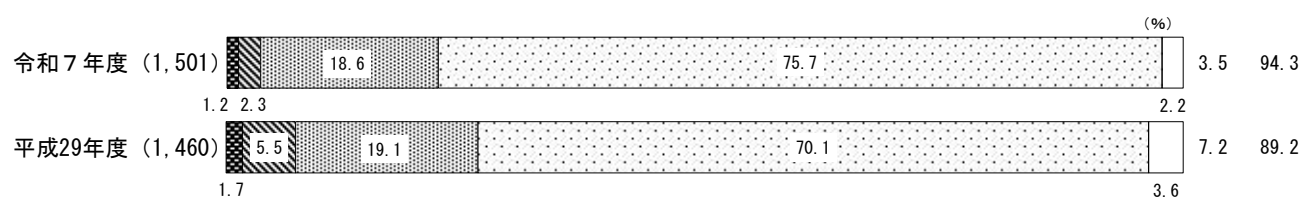


⑨ 街美化アダプト制度



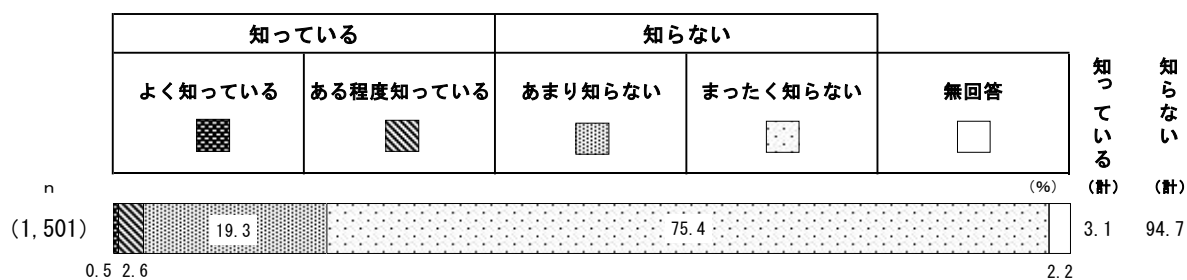
「よく知っている」(1.2%)と「ある程度知っている」(2.3%)を合わせた《知っている(計)》は僅かとなっている。

<経年比較>



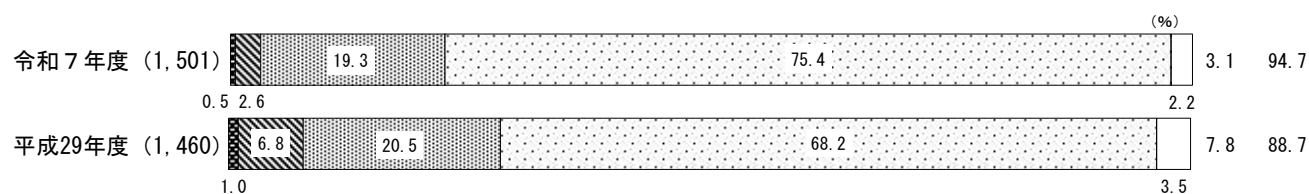
過去の調査と比較すると、「ある程度知っている」は3.2ポイント減少し、「全く知らない」は5.6ポイント増加している。

⑩ 市民活動サポート保障制度



「よく知っている」(0.5%)と「ある程度知っている」(2.6%)を合わせた《知っている(計)》は僅かとなっている。

<経年比較>



過去の調査と比較すると、「全く知らない」は7.2ポイント増加している。

＜性別・性／年齢別・区別結果＞⑨街美化アダプト制度

性別で見ると、「知っている」は、男性が女性より 1.8 ポイント高くなっている。

性／年齢別で見ると、「知っている」とする男性 50～59 歳が最も多いが、1 割に満たない。

区別で見ると、大きな差は見られない。

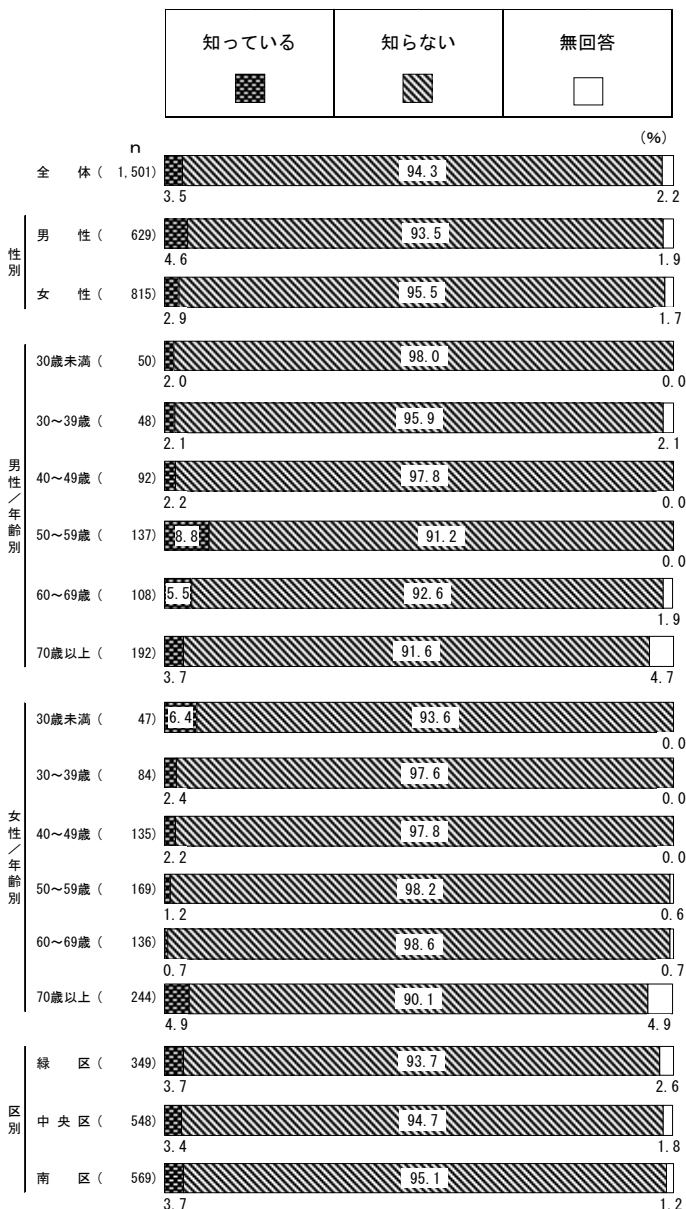
＜性別・性／年齢別・区別結果＞⑩市民活動サポート保障制度

性別で見ると、大きな差は見られない。


性／年齢別で見ると、「知っている」は、女性 30 歳未満が最も多いが、1 割に満たない。

区別で見ると、大きな差は見られない。

⑨街美化アダプト制度



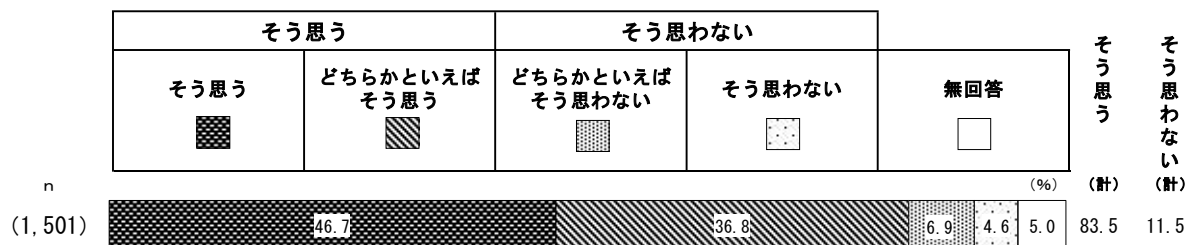
⑩市民活動サポート保障制度



(5) 地域活動や市民活動を推進するために必要なこと

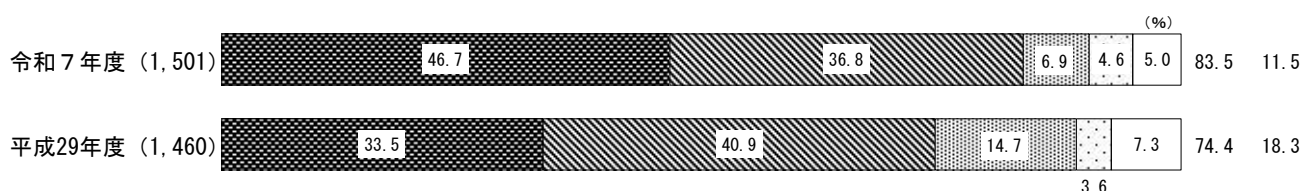
問17 あなたは、地域活動や市民活動を進める上で、どのようなことが課題だと思いますか。該当の番号に○をつけてください。(○はそれぞれ1つずつ)

① 情報の収集・発信の方法が分からない



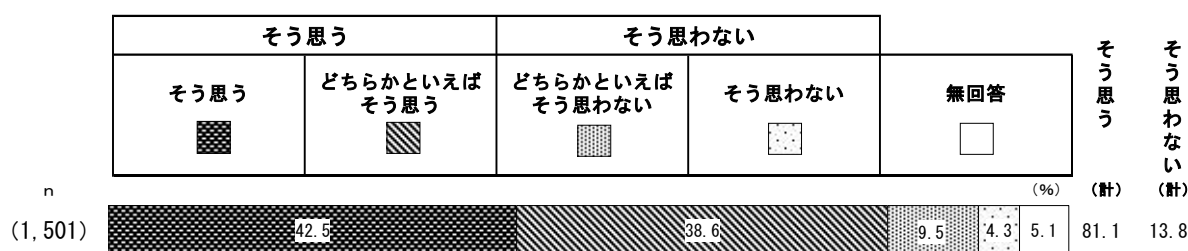
「そう思う」(46.7%)と「どちらかといえばそう思う」(36.8%)を合わせた《そう思う(計)》は、8割半ば近くとなっている。

<経年比較>



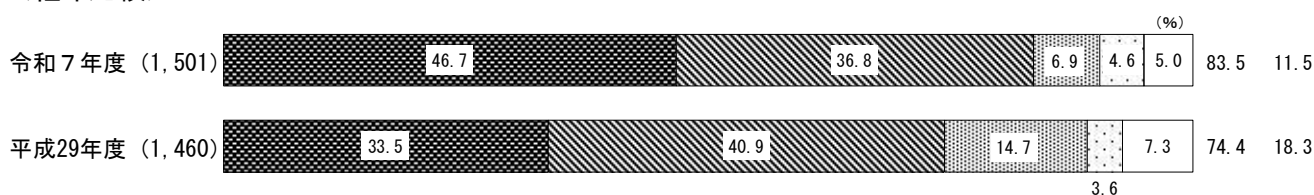
過去の調査と比較すると、「そう思う」は13.2ポイント増加している。

② 情報が不足している



「そう思う」(42.5%)と「どちらかといえばそう思う」(38.6%)を合わせた《そう思う(計)》は、8割を超えている。

<経年比較>



過去の調査と比較すると、「そう思う」は13.5ポイント増加している。

＜性別・性／年齢別・区別結果＞①情報の収集・発信の方法が分からない

性別で見ると、大きな差は見られない。

性／年齢別で見ると、「そう思う」は男性 30 歳未満が 9 割を超え、最も高くなっている。

区別で見ると、「そう思う」は緑区が他の区を上回っているが、すべての区で 8 割台となっている。

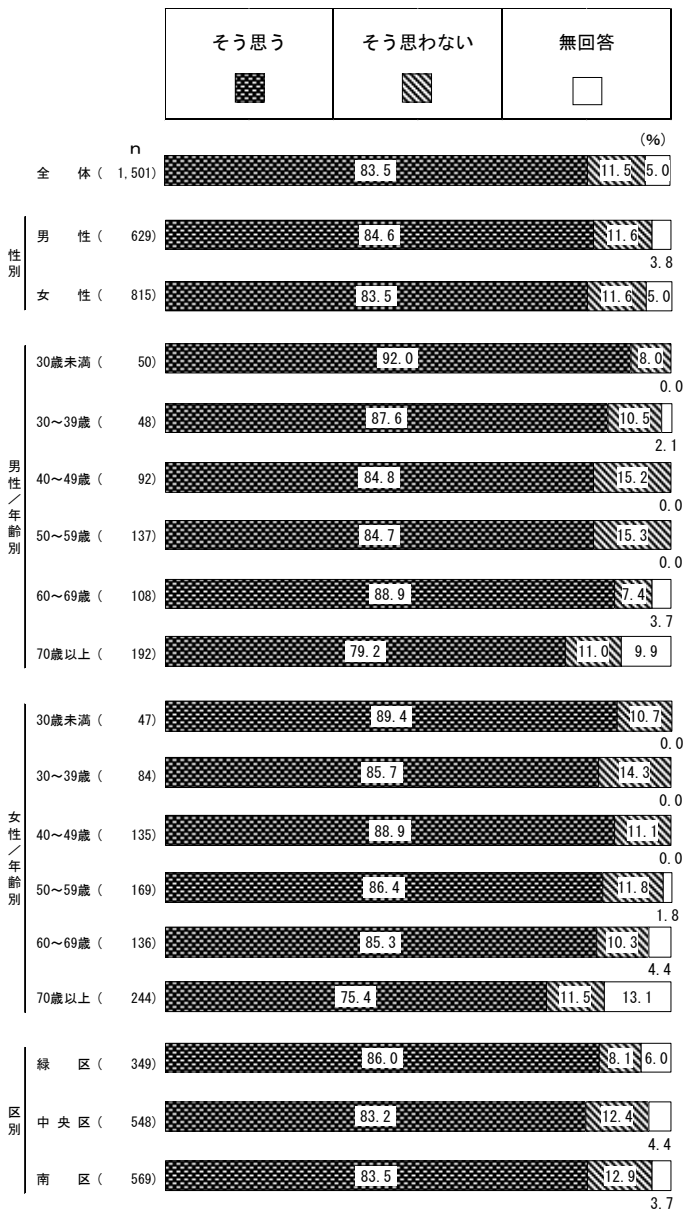
＜性別・性／年齢別・区別結果＞②情報が不足している

性別で見ると、「そう思う」は、男性が女性より 2.5 ポイント高くなっている。

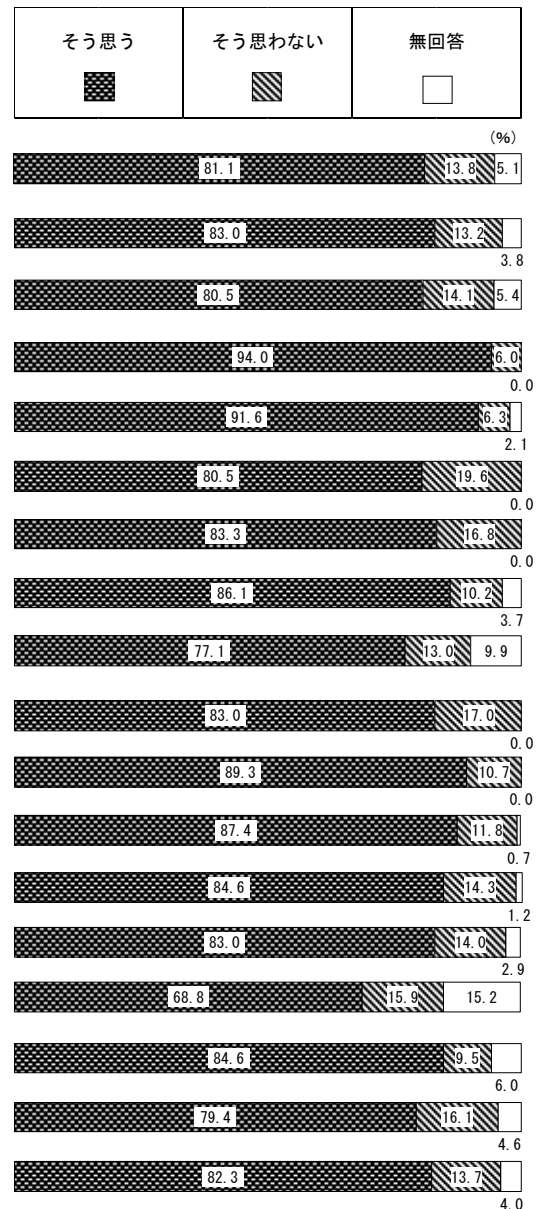
性／年齢別で見ると、「そう思う」とする男性 30 歳未満が 9 割半ばと、最も高くなっている。

区別で見ると、「そう思う」は緑区が 8 割半ばと最も高くなっている。

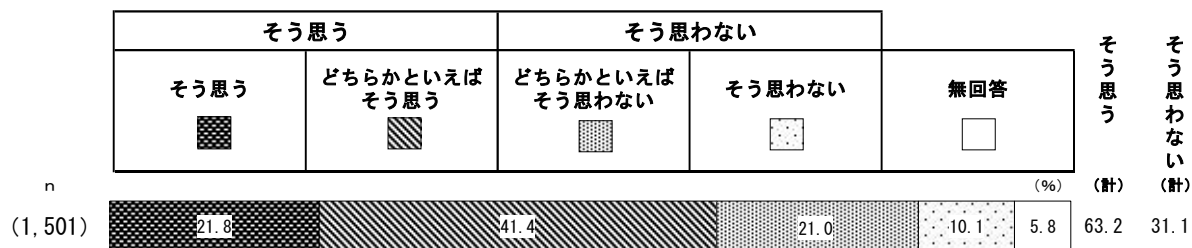
①情報の収集・発信の方法が分からない



②情報が不足している

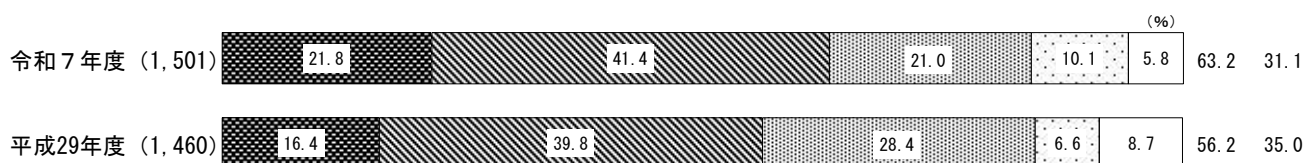


③ 講習会や研修会などの機会が少ない



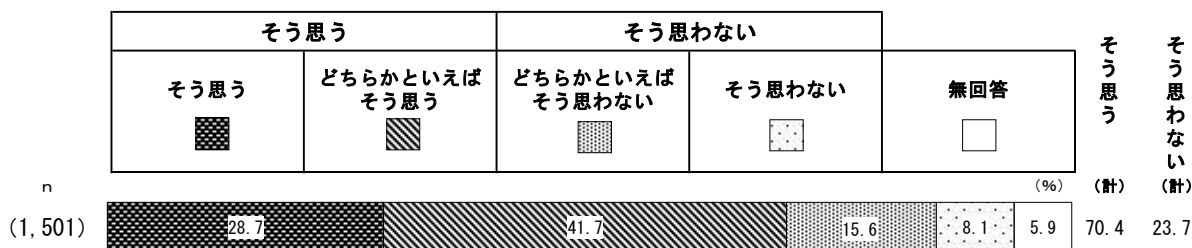
「そう思う」(21.8%)は2割を超えており、「そう思わない」(10.1%)は1割を超え、高くなっている。

<経年比較>



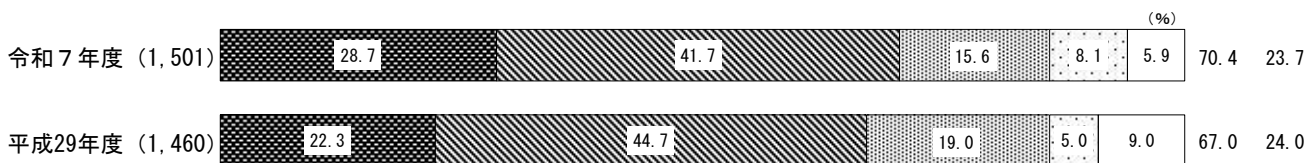
過去の調査と比較すると、「そう思う」は5.4ポイント増加している。

④ リーダーやコーディネーターの不足



「そう思う」(28.7%)と「どちらかといえばそう思う」(41.7%)を合わせた《そう思う(計)》(70.4%)は、7割を超えている。

<経年比較>



過去の調査と比較すると、「そう思う」は平成29年度と比べて、6.4ポイント増加している。

＜性別・性／年齢別・区別結果＞③講習会や研修会などの機会が少ない

性別で見ると、大きな差は見られない。

性／年齢別で見ると、「そう思う」とする女性 60～69 歳が、7 割を超え、最も高い。

区別で見ると、「そう思う」は緑区が他の区より高くなっている。

＜性別・性／年齢別・区別結果＞④リーダーやコーディネーターの不足

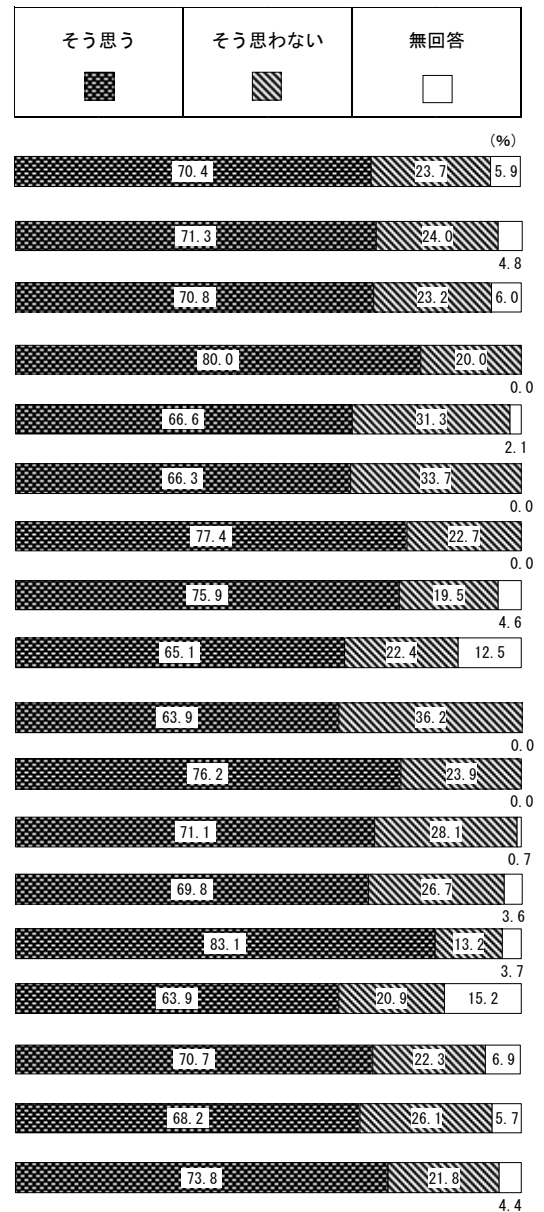
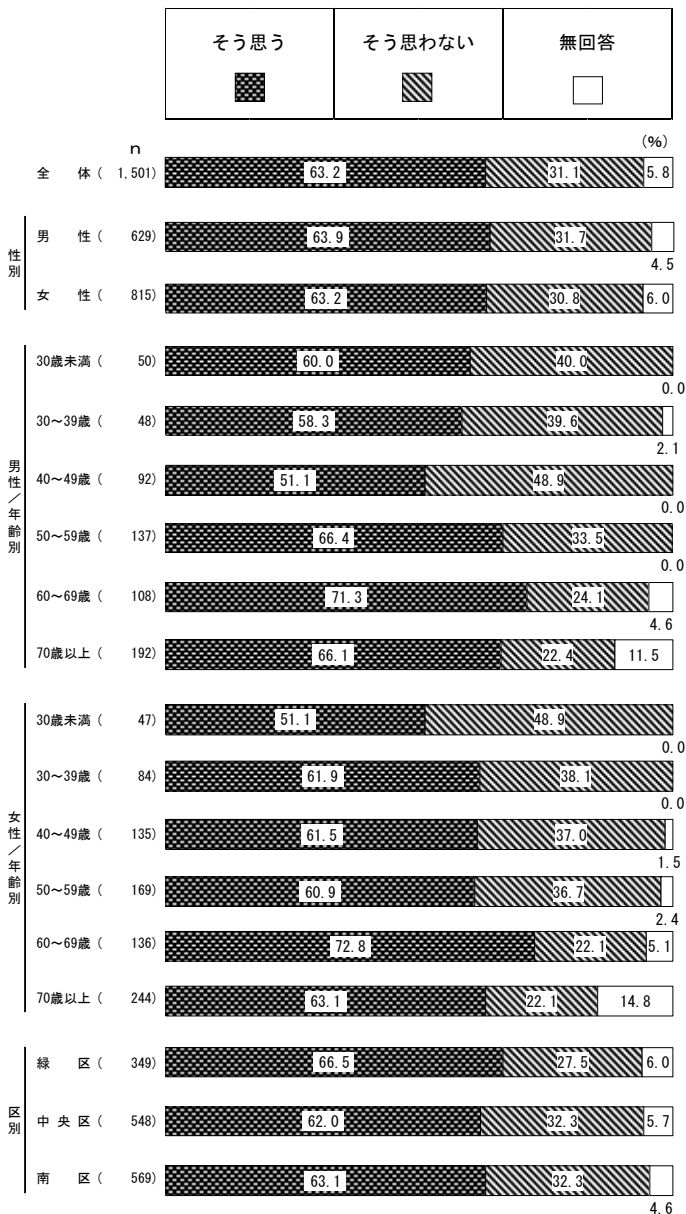
性別で見ると、大きな差は見られない。

性／年齢別で見ると、「そう思う」は女性 60～69 歳で最も高く、8 割を超えている。

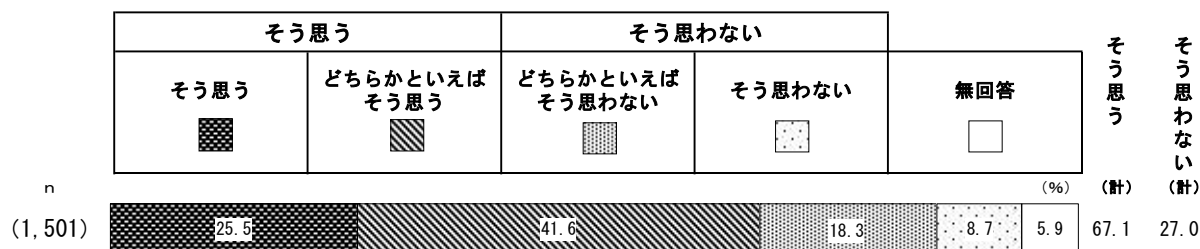
区別で見ると、「そう思う」は南区が最も高くなっており、最も低かった中央区より 5.6 ポイント高くなっている。

③講習会や研修会などの機会が少ない

④リーダーやコーディネーターの不足

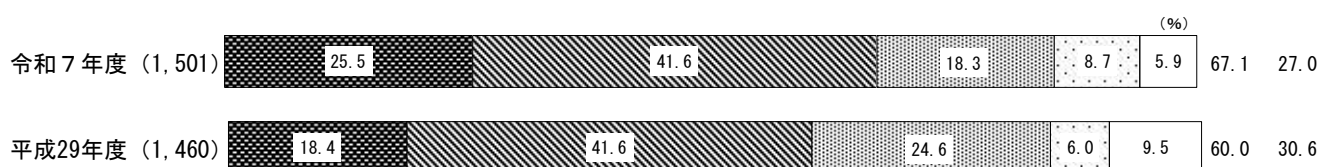


⑤ 活動拠点の不足



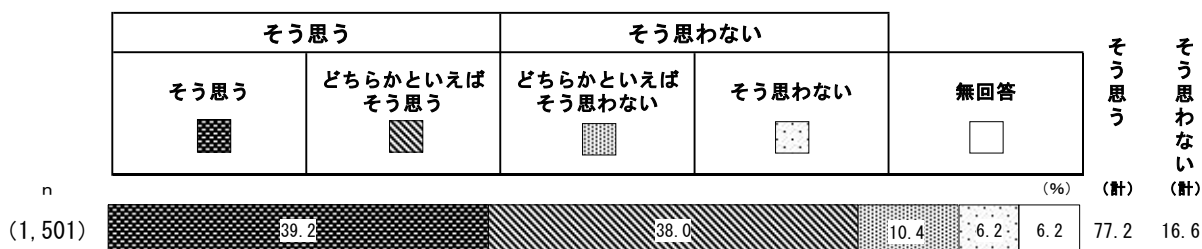
「そう思う」(25.5%)と「どちらかといえばそう思う」(41.6%)を合わせた《そう思う(計)》は7割近くとなっている。一方、「どちらかというともう思わない」(18.3%)と「そう思わない」(8.7%)を合わせた《そう思わない(計)》は、3割近くとなっている。

<経年比較>



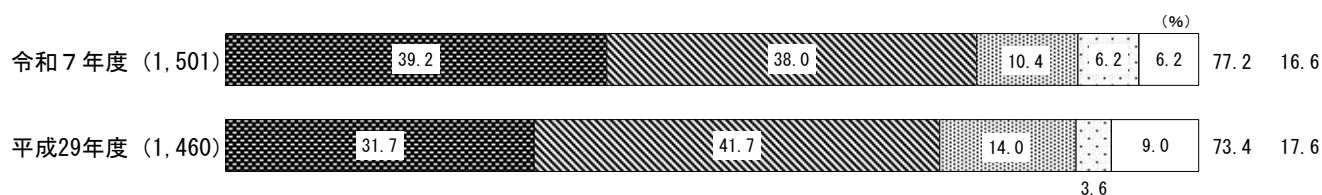
過去の調査と比較すると、「そう思う」は7.1ポイント増加している。

⑥ 資金不足・資金調達の方法が分からない



「そう思う」(39.2%)と「どちらかといえばそう思う」(38.0%)を合わせた《そう思う(計)》は、8割近くとなっている。

<経年比較>



過去の調査と比較すると、「そう思う」は7.5ポイント増加している。

＜性別・性／年齢別・区別結果＞⑤活動拠点の不足

性別で見ると、大きな差は見られない。

性／年齢別で見ると、「そう思う」は女性 60～69 歳が最も高く、8 割を超えている。

区別で見ると、「そう思う」は南区が他の区より高く、約 7 割となっている。

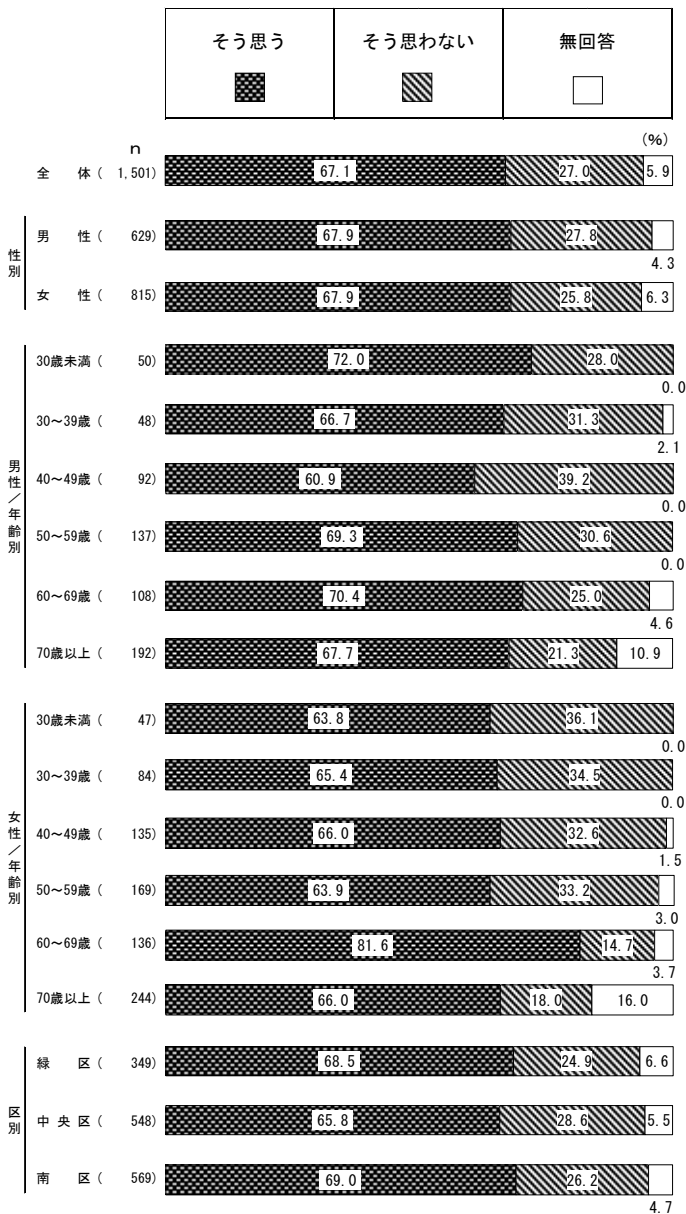
＜性別・性／年齢別・区別結果＞⑥資金不足・資金調達の方法が分からない

性別で見ると、大きな差は見られない。


性／年齢別で見ると、「そう思う」の女性 40～49 歳が、9 割近くと高くなっている。

区別で見ると、「そう思う」は緑区が 8 割近くと最も高くなっている。

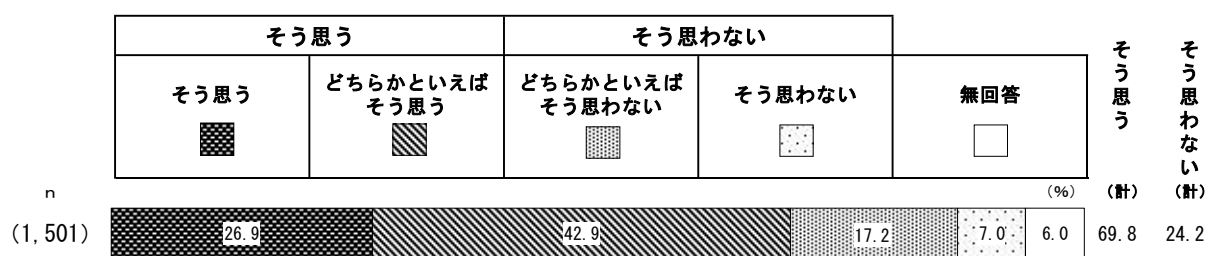
⑤活動拠点の不足



⑥資金不足・資金調達の方法が分からない

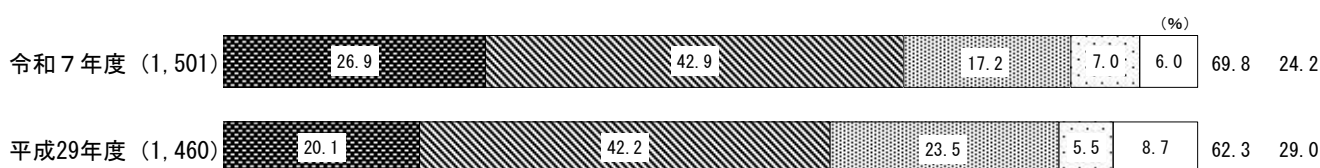


⑦ 周囲の理解があまり得られない



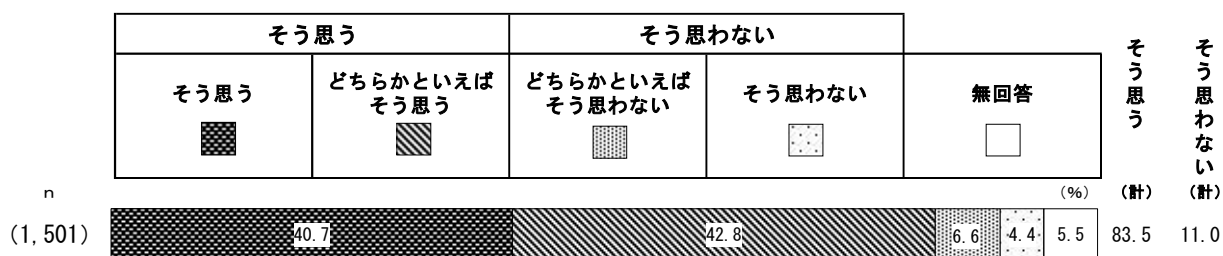
「そう思う」(26.9%)は3割近くとなっている。一方、「どちらかといえばそう思わない」(17.2%)と「そう思わない」(7.0%)を合わせた《そう思わない(計)》は、2割半ばとなっている。

<経年比較>



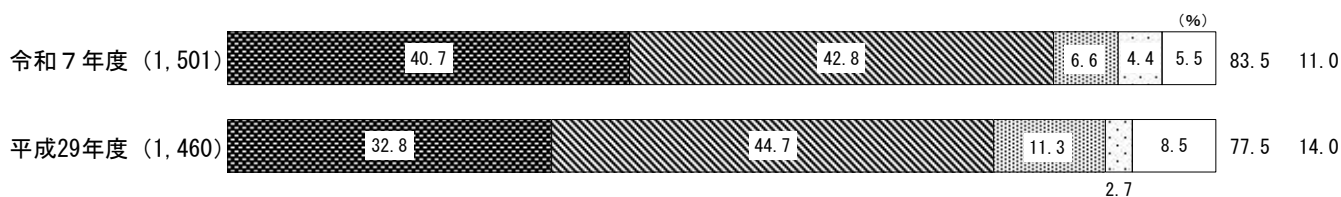
過去の調査と比較すると、「そう思う」は6.8ポイント増加している。

⑧ 活動の輪が広がらない・担い手が不足している



「そう思う」(40.7%)と「どちらかといえばそう思う」(42.8%)を合わせた《そう思う(計)》は、8割を超えている。

<経年比較>



過去の調査と比較すると、「そう思う」は7.9ポイント増加している。

＜性別・性／年齢別・区別結果＞⑦周囲の理解があまり得られない

性別で見ると、「そう思わない」は、男性が女性より、4.0ポイント高くなっている。

性／年齢別で見ると、「そう思う」は男性 50～59 歳が 7 割半ばと最も高くなっている。

区別で見ると、大きな差は見られない。

＜性別・性／年齢別・区別結果＞⑧活動の輪が広がらない・担い手が不足している


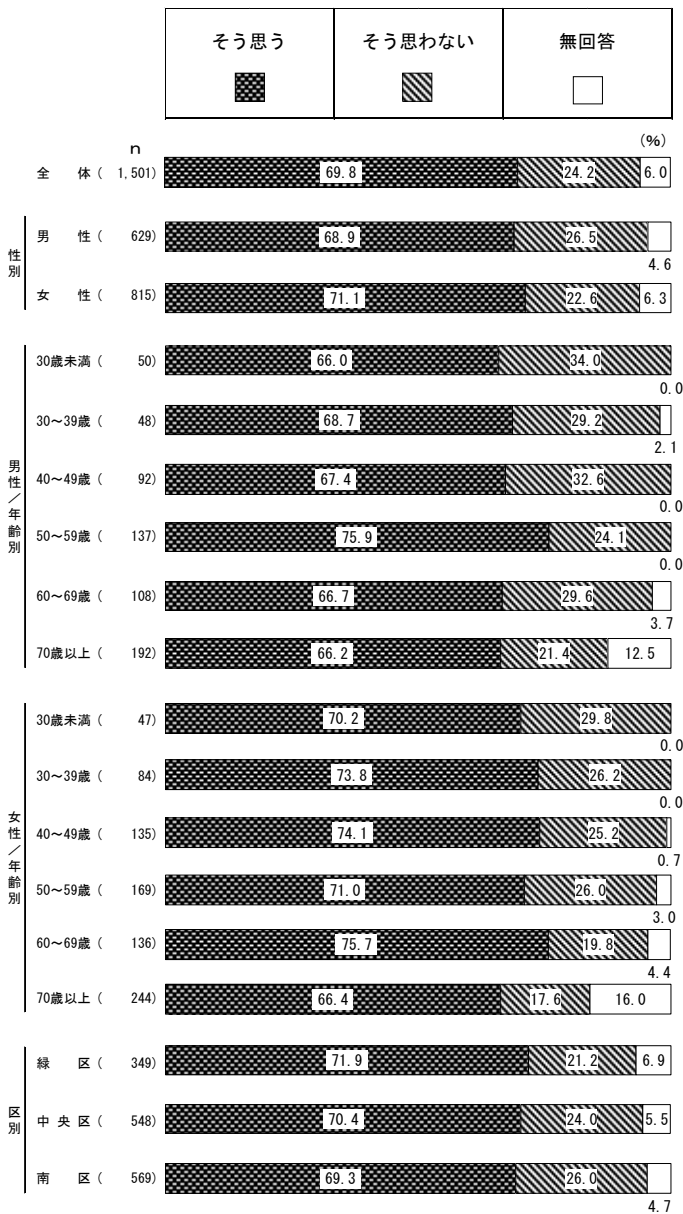
性別で見ると、大きな差は見られない。

性／年齢別で見ると、「そう思う」は男性 30 歳未満が最も高く、10割近くとなっている。

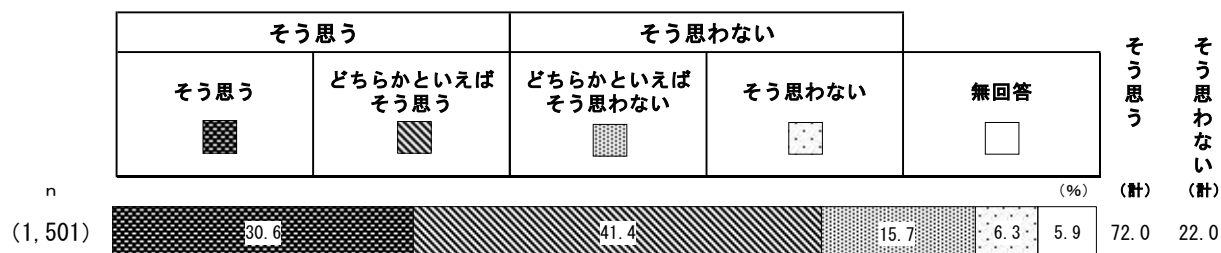
区別で見ると、大きな差は見られない。

⑦周囲の理解があまり得られない

⑧活動の輪が広がらない・担い手が不足している

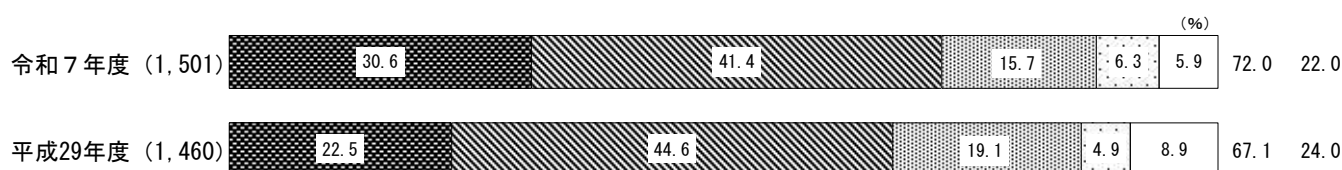


⑨ 地域活動や市民活動における評価が低い



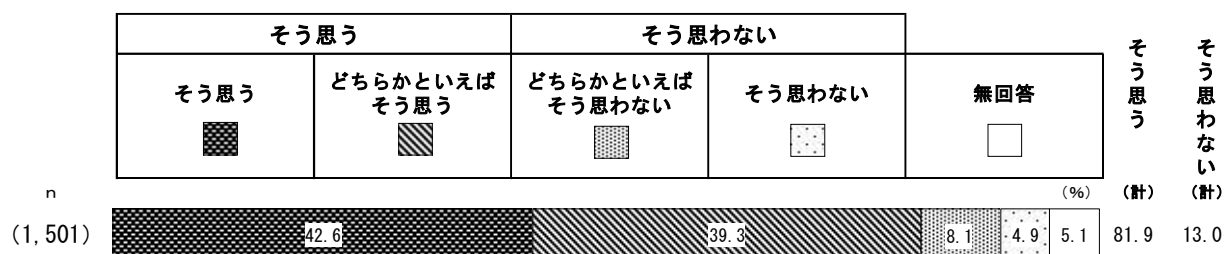
「そう思う」(30.6%) は約3割となっている。

<経年比較>



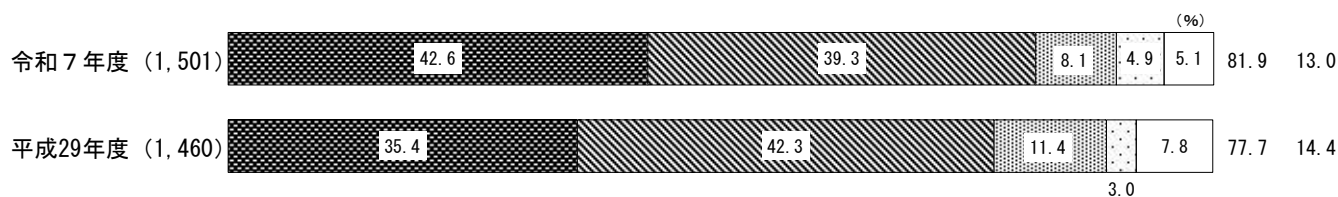
過去の調査と比較すると、「そう思う」は8.1ポイント増加している。

⑩ 自分たちではどうすることもできないことがある



「そう思う」(42.6%) と「どちらかといえばそう思う」(39.3%) を合わせた《そう思う(計)》は、8割を超えている。

<経年比較>



過去の調査と比較すると、「そう思う」は7.2ポイント増加している。

＜性別・性／年齢別・区別結果＞⑨地域活動や市民活動における評価が低い

性別で見ると、大きな差は見られない。

性／年齢別で見ると、「そう思う」は女性 60～69 歳が約 8 割と最も高く、男性も同じ年代が 8 割近くと高くなっている。

区別で見ると、「そう思わない」は南区が他の区より高くなっている。

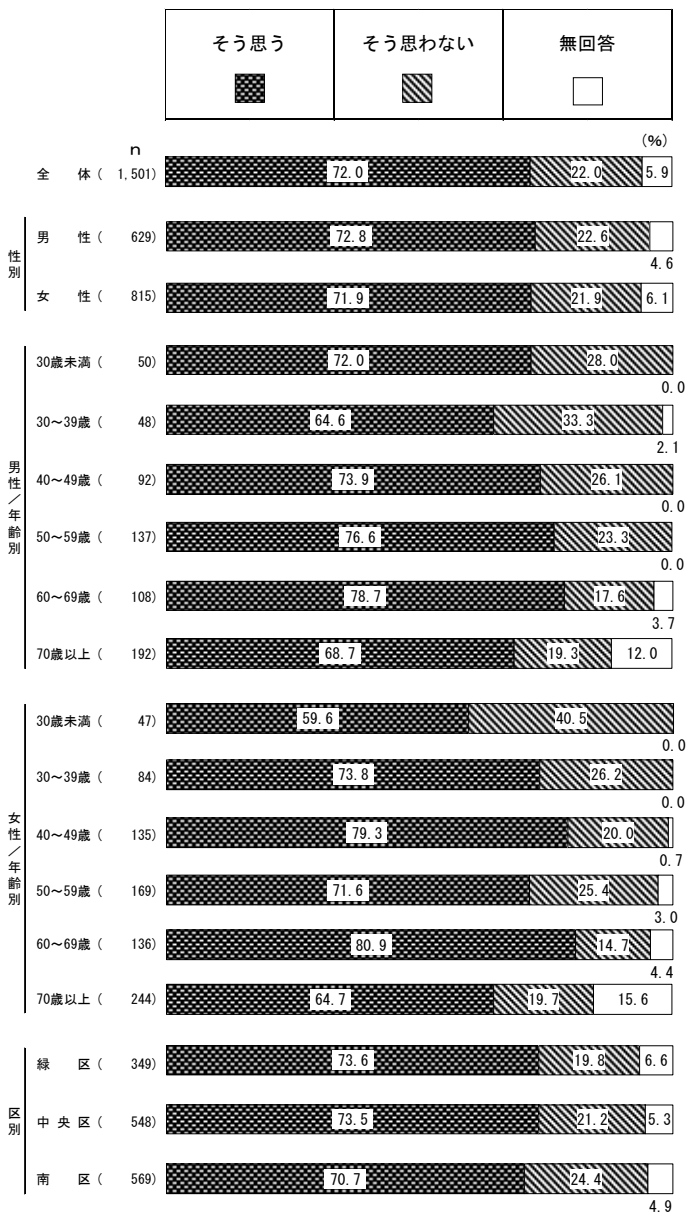
＜性別・性／年齢別・区別結果＞⑩自分たちではどうすることもできないことがある

性別で見ると、「そう思う」は、女性が男性より 2.3 ポイント高くなっている。


性／年齢別で見ると、「そう思う」は女性 30～39 歳が 9 割半ばと最も高くなっている。

区別で見ると、大きな差は見られない。

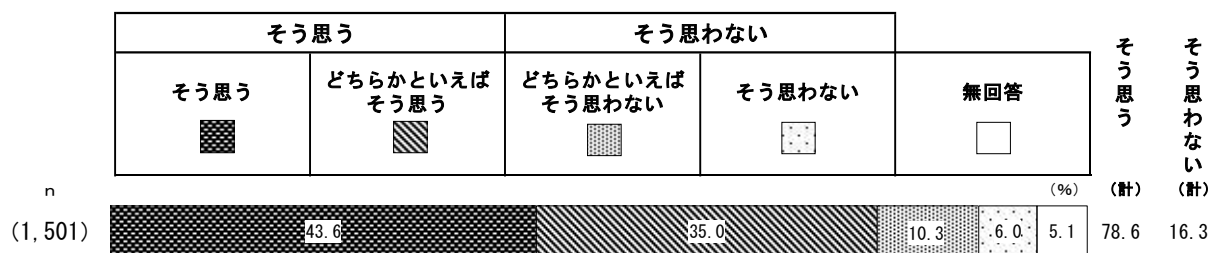
⑨地域活動や市民活動における評価が低い



⑩自分たちではどうすることもできないことがある

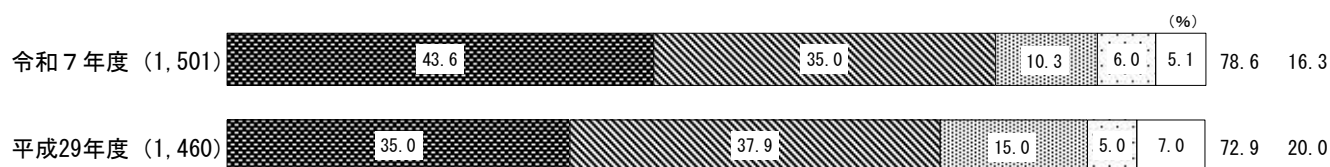


⑪ 活動に携わる時間がない



「そう思う」（43.6%）と「どちらかといえばそう思う」（35.0%）を合わせた《そう思う（計）》は、8割近くとなっている。

<経年比較>



過去の調査と比較すると、「そう思う」は8.6ポイント増加している。

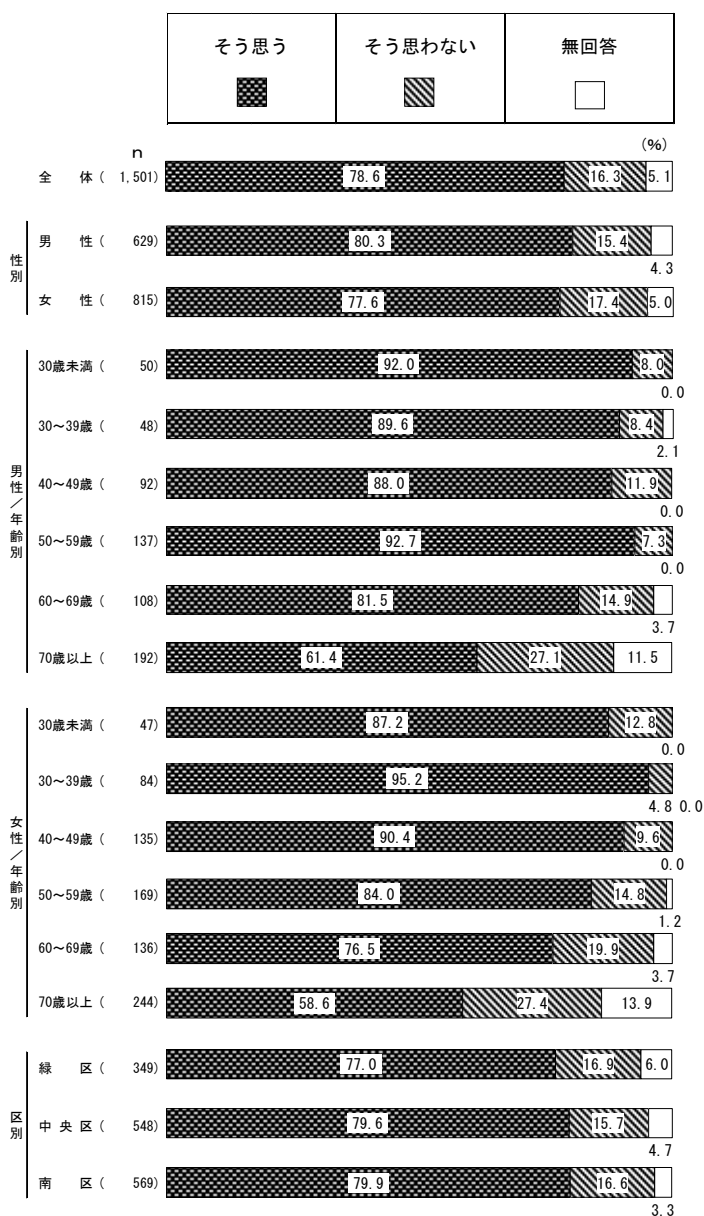
＜性別・性／年齢別・区別結果＞⑪活動に携わる時間がない

性別で見ると、「そう思う」男性が女性より 2.8 ポイント高く、約 8 割となっている。

性／年齢別で見ると、「そう思う」は女性 30～39 歳が 9 割半ばと最も高くなっている。一方、男性女性共に 70 歳以上で低くなっている。

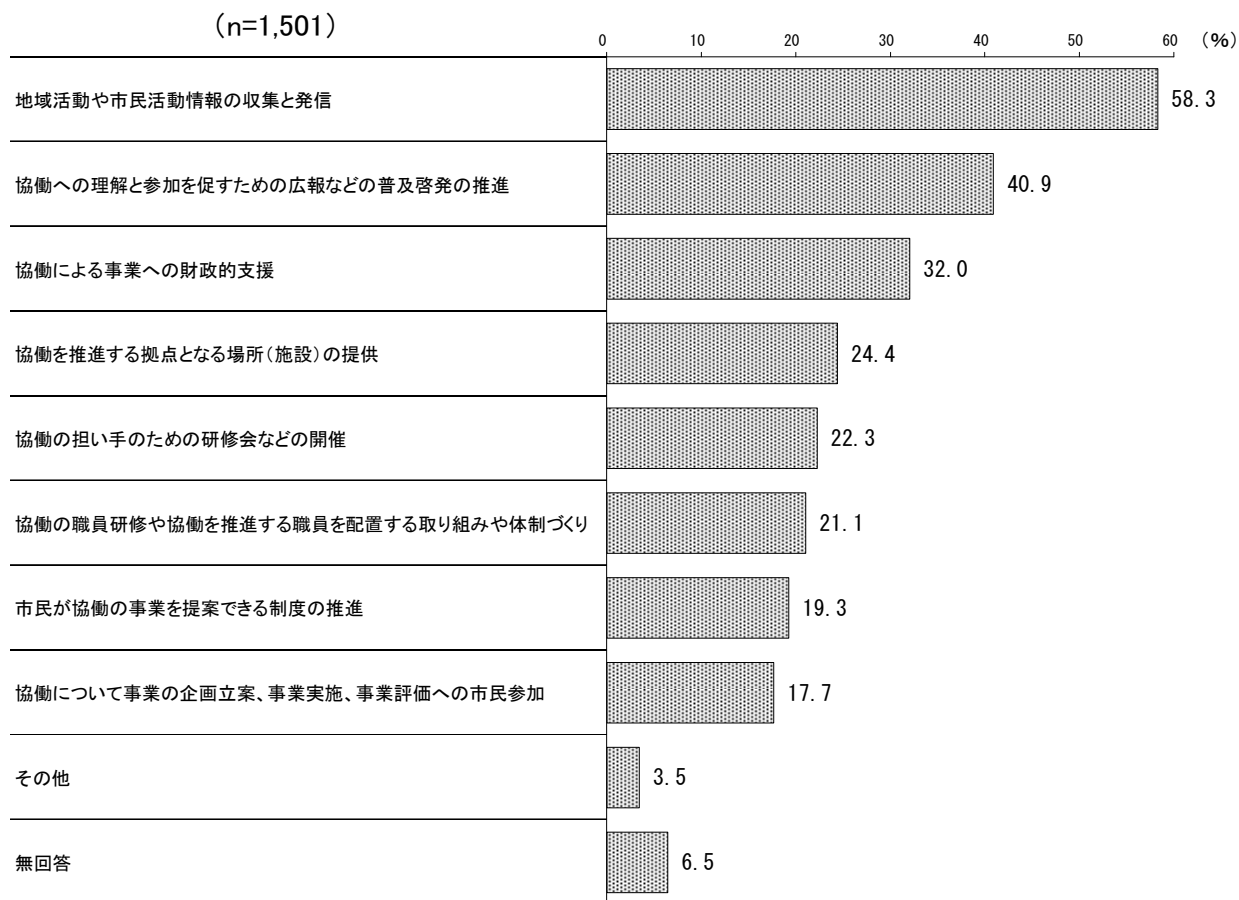
区別で見ると、「そう思う」は南区が 8 割と、他の区より高くなっている。

⑪活動に携わる時間がない



(6) 協働推進のために優先すべき施策

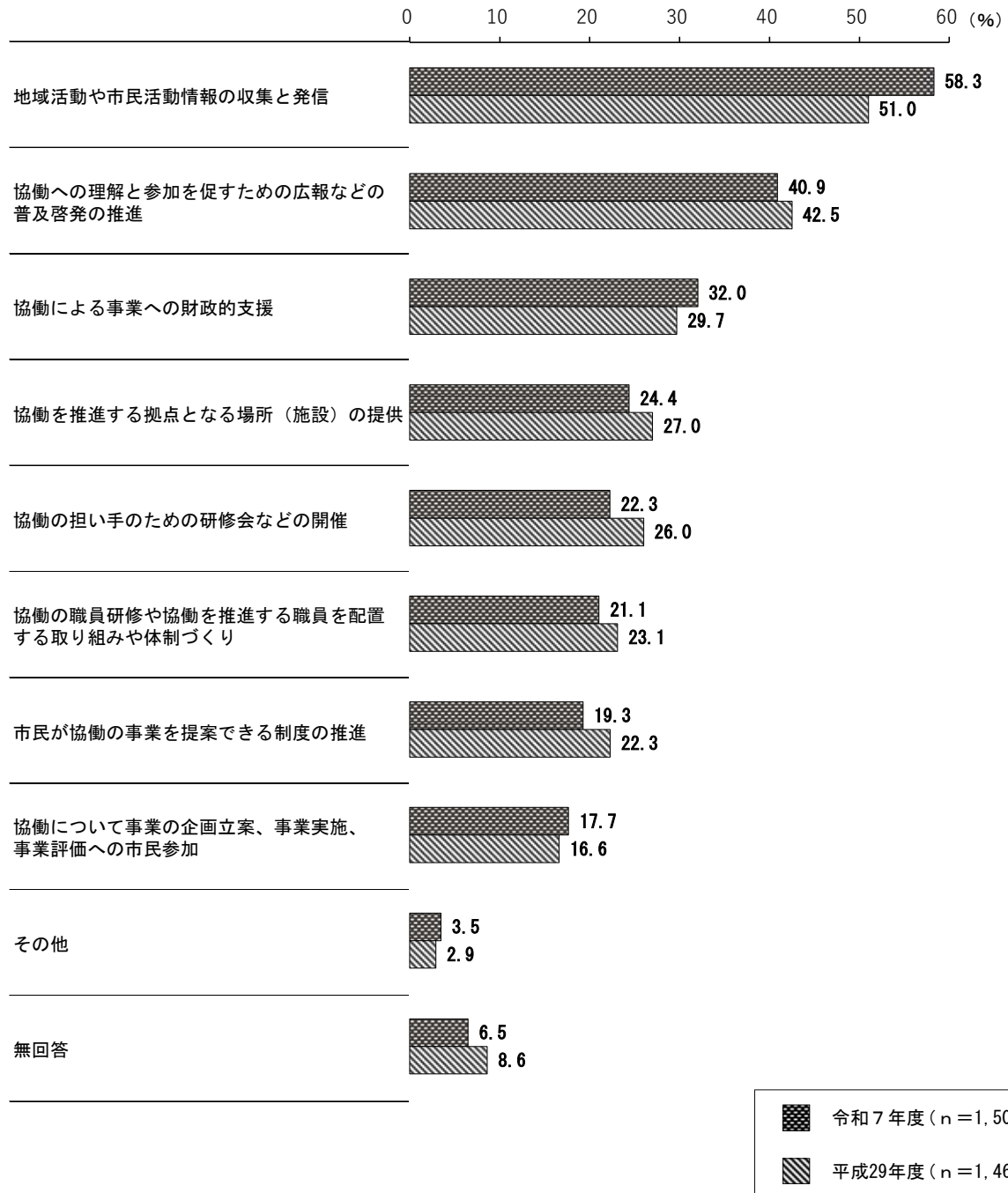
問18 あなたは、協働を推進するために、市はどのような施策を優先して行うべきと考えますか。(〇はいくつでも)



協働を推進するために、市が優先して行うべき施策について尋ねたところ、「地域活動や市民活動情報の収集と発信」(58.3%)が6割近くで最も高くなっている。次いで、「協働への理解と参加を促すための広報などの普及啓発の推進」(40.9%)、「協働による事業への財政的支援」(32.0%)、「協働を推進する拠点となる場所(施設)の提供」(24.4%)と続いている。

＜経年比較＞

過去の調査と比較すると、「地域活動や市民活動情報の収集と発信」は7.3ポイント増加している。次いで、「協働による事業への財政的支援」が2.3ポイント増加している」一方、「協働の担い手のための研修会などの開催」は3.7ポイント減少している。





＜性別・性／年齢別・区別結果＞

性別で見ると、「協働への理解と参加を促すための広報などの普及啓発の推進」は、男性は女性より5.9ポイント高くなっている。次いで、「協働による事業への財政的支援」では、男性は女性より4.0ポイント高くなっている。

性／年齢別で見ると、「地域活動や市民活動情報の収集と発信」は、女性30歳未満が約7割で、最も高くなっている。

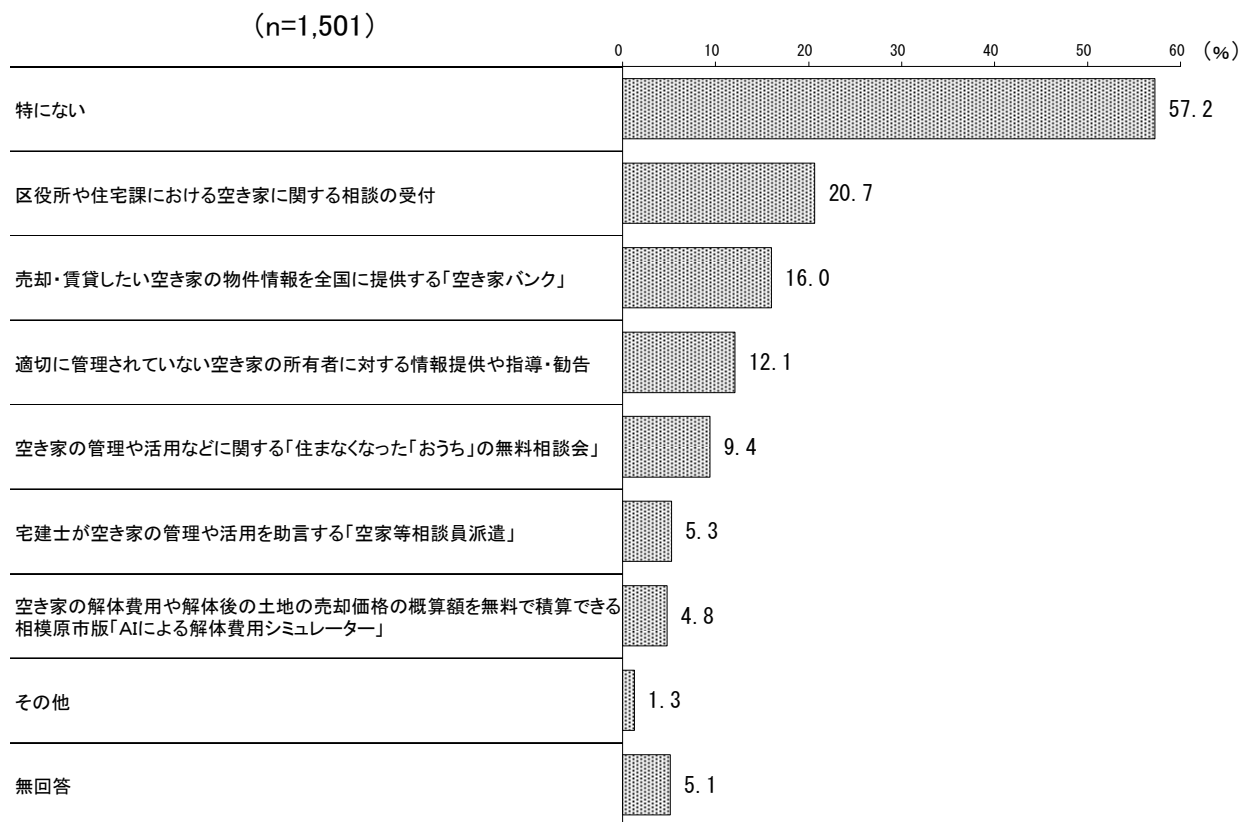
区別で見ると、「地域活動や市民活動情報の収集と発信」は中央区で約6割となっている。



6 空き家・住環境について

(1) 空き家対策の認知度

問19 相模原市では、空き家対策として様々な施策に取り組んでいます。次のうち、あなたが知っている、または聞いたことがあるものはどれですか。(〇はいくつでも)





市の空き家対策について知っている施策を尋ねたところ、「特にない」(57.2%)が最も高く、6割近くとなっている。また、施策の認知度では「区役所や住宅課における空き家に関する相談の受付」(20.7%)が最も高く、次いで、「売却・賃貸したい空き家の物件情報を全国に提供する「空き家バンク」(16.0%)、「適切に管理されていない空き家の所有者に対する情報提供や指導・勧告」(12.1%)と続いている。

＜性別・性／年齢別・区別結果＞

性別で見ると、「特にない」は、男性が女性より 5.9 ポイント高くなっている。また、「区役所や住宅課における空き家に関する相談の受付」は、女性が男性より 5.0 ポイント高くなっている。

性／年齢別で見ると、「特にない」が男性 30 歳未満で 8 割近くと最も高くなっている。

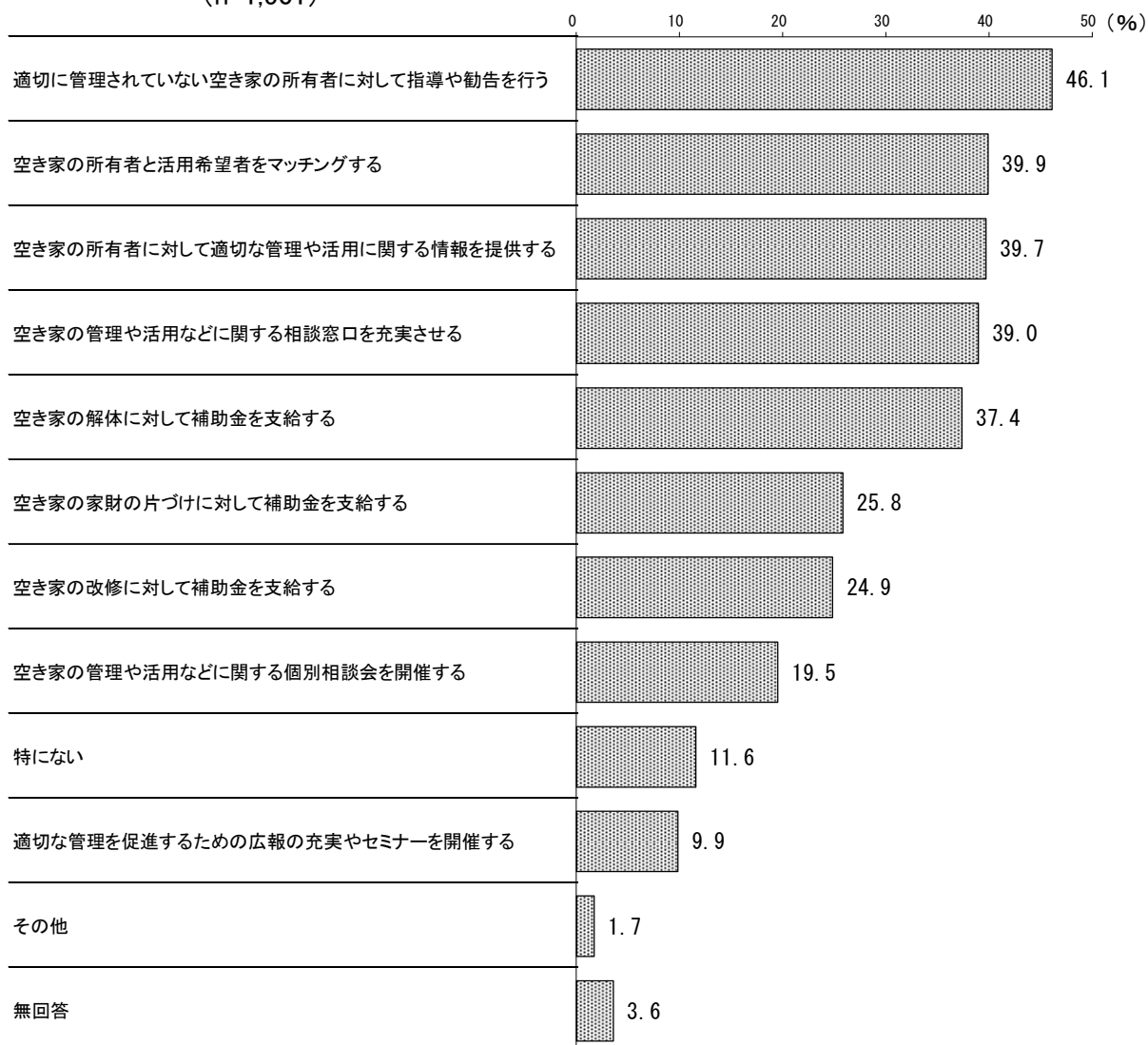
区別で見ると、「特にない」は南区が約 6 割と高くなっている。



(2) 市の空き家対策への期待

問20 市の空き家対策について、次のうち、あなたが市に期待することはどれですか。
(〇はいくつでも)

(n=1,501)





市の空き家対策として期待していることを尋ねたところ、「適切に管理されていない空き家の所有者に対して指導や勧告を行う」(46.1%)が最も高く、次いで、「空き家の所有者と活用希望者をマッチングする」(39.9%)、「空き家の所有者に対して適切な管理や活用に関する情報を提供する」(39.7%)、「空き家の管理や活用などに関する相談窓口を充実させる」(39.0%)と続いている。一方、「特にない」(11.6%)は、1割を超えている。

<性別・性／年齢別・区別結果>

性別で見ると、「適切に管理されていない空き家の所有者に対して指導や勧告を行う」は、男性が女性より 3.4 ポイント高く、5 割近くとなっている。

性／年齢別で見ると、「空き家の所有者と活用希望者をマッチングする」は、女性 30～39 歳で約 6 割と、最も高くなっている。

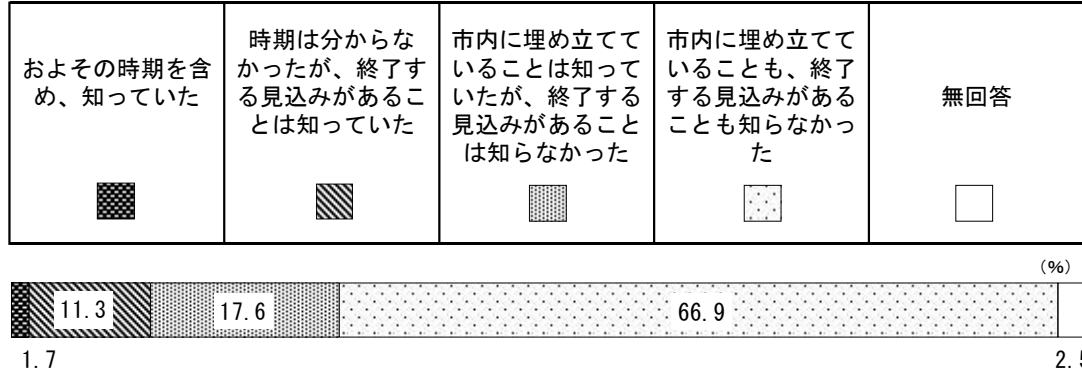
区別で見ると、「適切に管理されていない空き家の所有者に対して指導や勧告を行う」は南区が 5 割近くと、最も高くなっている。



7 シゲンジャーパーク（一般廃棄物最終処分場）について

（１）シゲンジャーパークの埋立て終了見込みについて

問21 シゲンジャーパークの埋立てが令和19年頃終了してしまう見込みを知っていましたか。（○は1つ）



シゲンジャーパークの埋立て終了見込みについて尋ねたところ、「およその時期を含め、知っていた」（1.7%）は僅かとなっている。「時期は分からなかったが、終了する見込みがあることは知っていた」（11.3%）と合わせても、埋立て終了について知っていたのは1割を超える程度となっている。一方、「市内に埋め立てていることも、終了する見込みがあることも知らなかった」


（66.9%）は最も高くなっており、「市内に埋め立てていることは知っていたが、終了する見込みがあることは知らなかった」（17.6%）を含めると、埋立て終了について知らなかったのは8割半ばとなっている。

＜性別・性／年齢別・区別結果＞

性別で見ると、「時期は分からなかったが、終了する見込みがあることは知っていた」は、男性が女性より4.3ポイント高くなっている。また「市内に埋め立てていることも、終了する見込みがあることも知らなかった」は、女性が男性より4.8ポイント高くなっている。

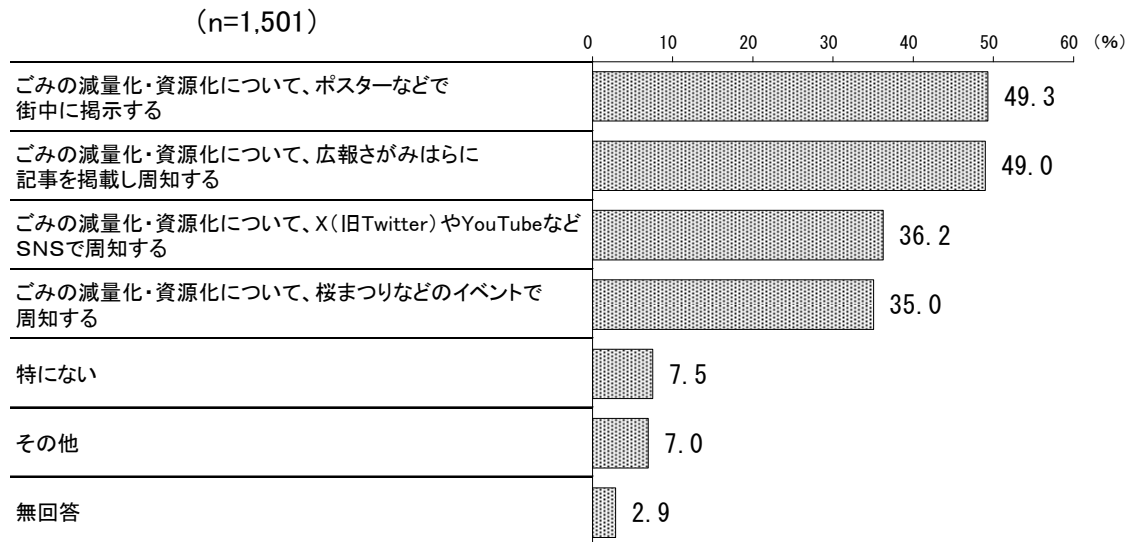
性／年齢別で見ると、「市内に埋め立てていることも、終了する見込みがあることも知らなかった」は、女性30～39歳が最も高くなっている。

区別で見ると、「時期は分からなかったが、終了する見込みがあることは知っていた」は、南区が1割を超えており高くなっている。



(2) ごみの減量化・資源化への取り組み

問22 一般廃棄物最終処分場を造るには広い土地と長い時間、多くの予算が必要です。今あるシゲンジャーパークを長く使うためには、一人ひとりのごみの減量化・資源化が重要です。ごみの減量化・資源化を進めるために、市はどんな取組を行うとよいと思いますか。(〇はいくつでも)





シゲンジャーパークを長く使うために必要な、ごみの減量化・資源化を進めるにはどんな取り組みが必要か尋ねたところ、「ごみの減量化・資源化について、ポスターなどで街中に掲示する」(49.3%)が最も高く、次いで、「ごみの減量化・資源化について、広報さがみはらに記事を掲載し周知する」(49.0%)、「ごみの減量化・資源化について、X(旧Twitter)やYouTubeなどのSNSで周知する」(36.2%)、「ごみの減量化・資源化について、桜まつりなどのイベントで周知する」(35.0%)と続いている。

<性別・性／年齢別・区別結果>

性別で見ると、「ごみの減量化・資源化について、広報さがみはらに記事を掲載し周知する」は、女性が男性より7.0ポイント高くなっている。

性／年齢別で見ると、「ごみの減量化・資源化について、ごみの減量化・資源化について、X（旧Twitter）やYouTubeなどSNSで周知する」は、男性・女性とも70歳以上では1割台となっている。

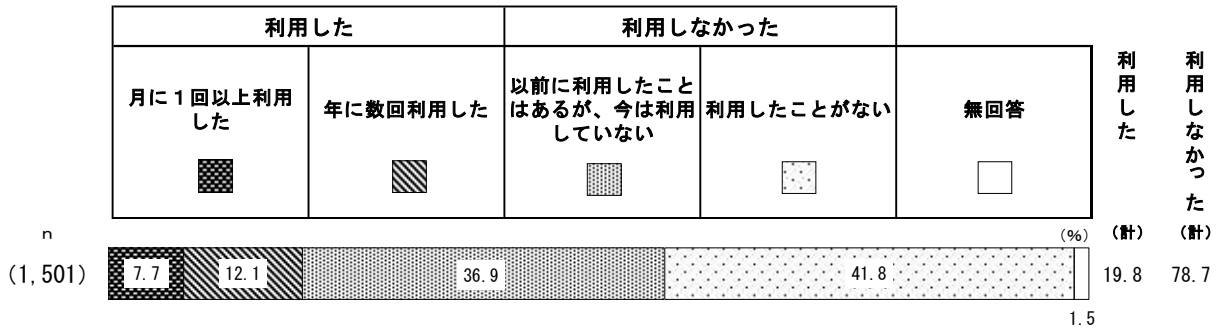
区別で見ると、「ごみの減量化・資源化について、広報さがみはらに記事を掲載し周知する」は、緑区が5割を超え、高くなっている。



8 図書館サービスについて

(1) 図書館の利用状況

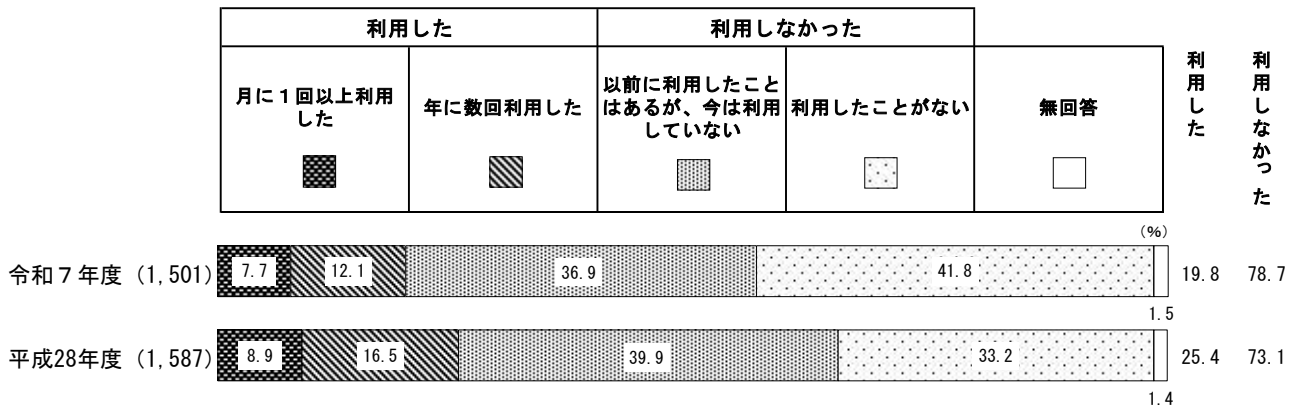
問23 あなたは、この1年間に相模原市の図書館に来館したり、図書館のサービスを利用しましたか。(〇は1つ)



市の図書館利用について尋ねたところ、「月に1回以上利用した」(7.7%)と「年数回利用した」(12.1%)を合わせた《利用した(計)》(19.8%)は、約2割となっている。

<経年比較>

過去の調査と比較すると、「月に1回以上利用した」と「年に数回利用した」を合わせた《利用した(計)》は、5.6ポイント減少している。一方、「利用したことがない」は、8.6ポイント増加している。

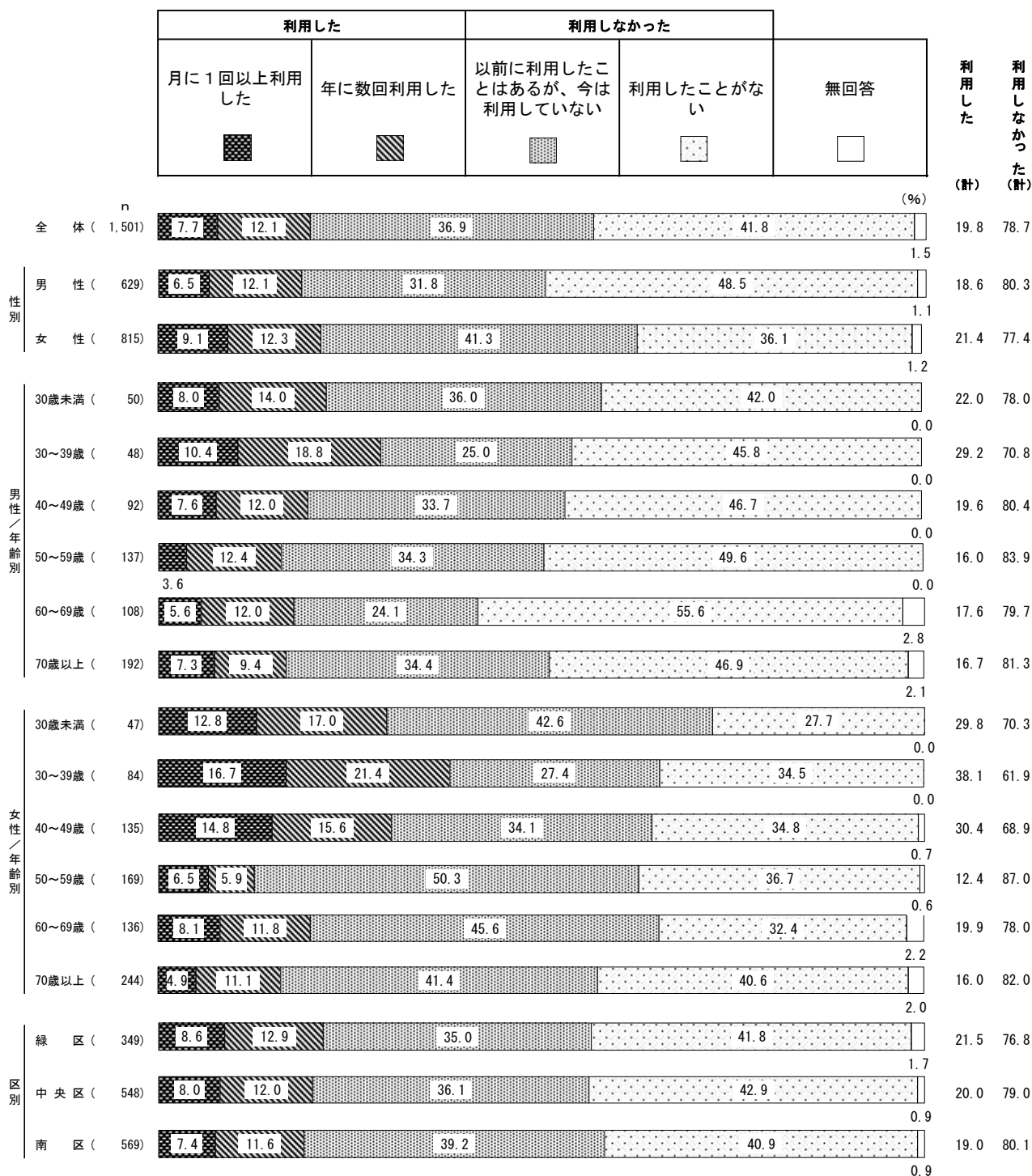


<性別・性／年齢別・区別結果>

性別で見ると、「月に1回以上利用した」「年に数回利用した」を合わせた《利用した（計）》は、女性が男性より2.8ポイント高くなっている。

性／年齢別で見ると、《利用した（計）》は、女性30～39歳が4割近くと、最も高くなっている。

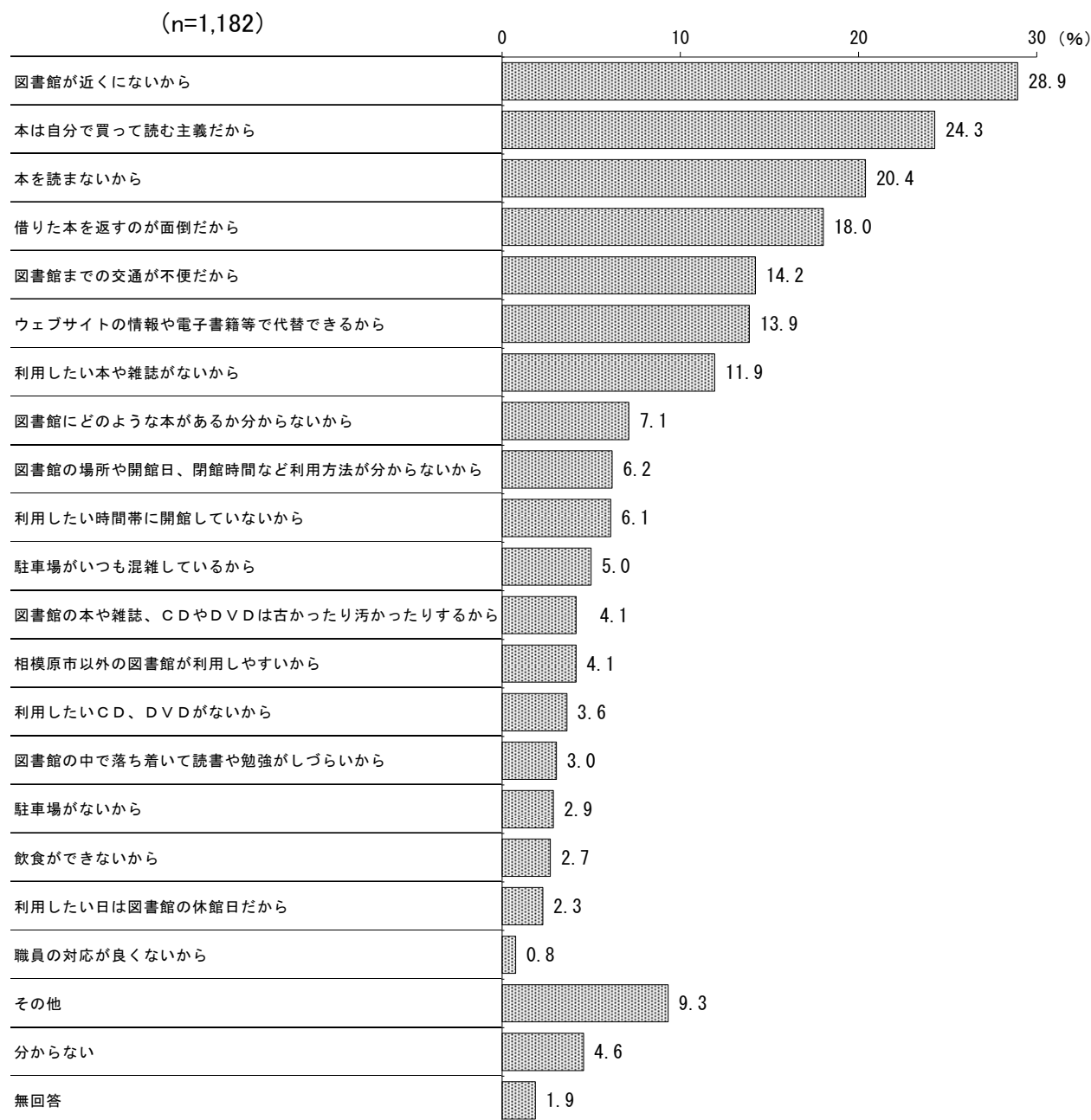
区別で見ると、《利用した（計）》は、大きな差はない。



(1-1) 利用していない理由

《問23で「3 以前に利用したことがあるが、今は利用していない」または「4 利用したことがない」とお答えの方へ》

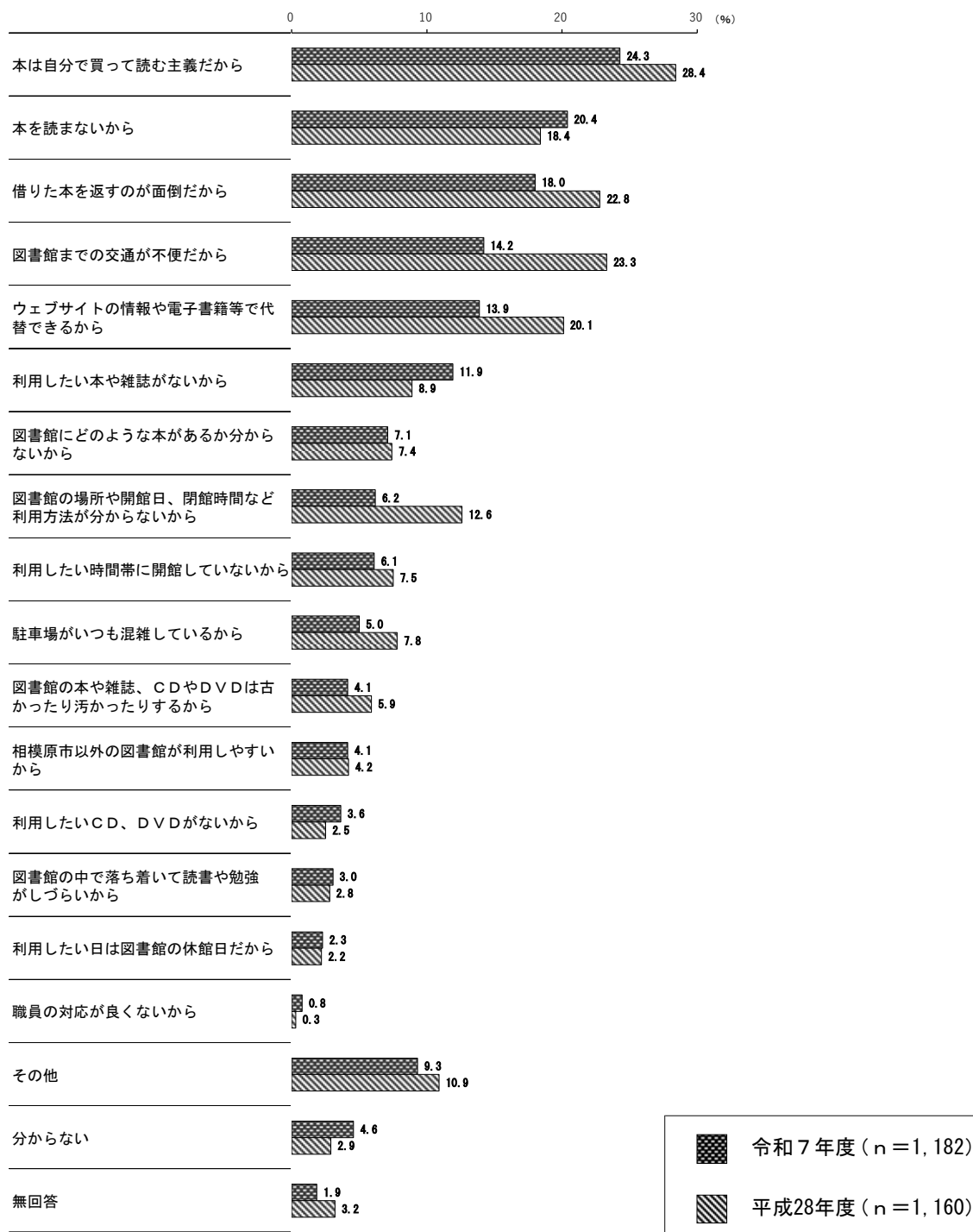
問23-1 それはなぜですか。(〇はいくつでも)



現在図書館を利用していない理由について、「図書館が近くにないから」(28.9%)が最も多く、次いで、「本は自分で買って読む主義だから」(24.3%)、「本を読まないから」(20.4%)、「借りた本を返すのが面倒だから」(18.0%)と続いている。

＜経年比較＞

過去の調査と比較すると、「図書館までの交通が不便だから」が、9.1ポイント減少している。また、「利用したい本や雑誌がないから」が、3.0ポイント増加している。



※令和7年度には平成28年度で質問に入っていない選択肢があるため、以下のように処理している。

①令和7年度にはあるが、平成28年度にはない選択肢は取り上げない。

- ・「図書館が近くにないから」
- ・「駐車場がないから」
- ・「飲食ができないから」

②平成28年度にのみある選択肢のうち、令和7年度の選択肢と比較可能なものは取り上げた。

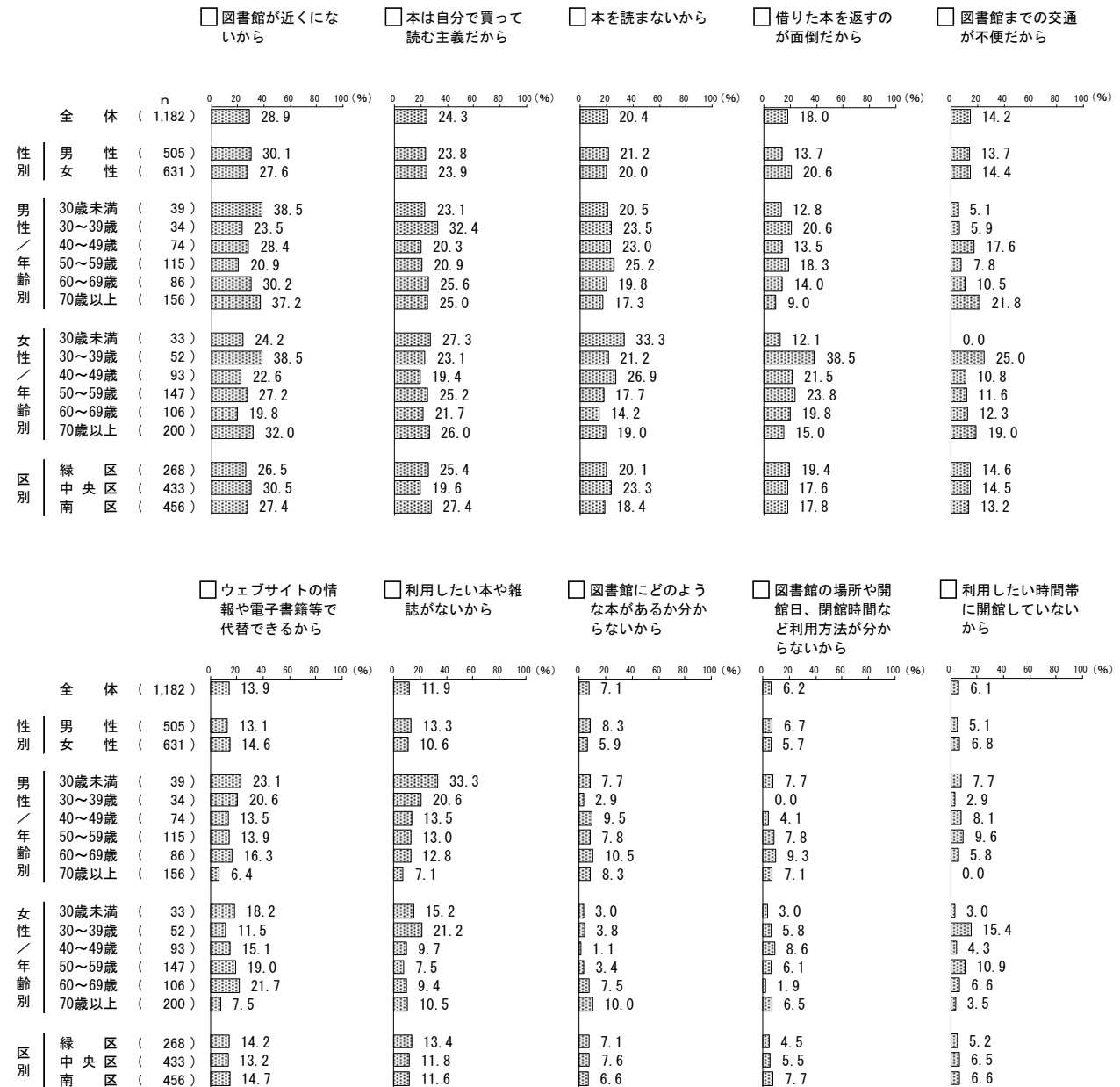
- ・「読みたい本が手に入りにくいから」→「利用したい本や雑誌がないから」
- ・「CD、DVD等の視聴覚資料が少ないから」→「利用したいCD、DVDがないから」
- ・「近くの公民館図書室で用が足りるから」→「相模原市以外の図書館が利用しやすいから」
- ・「インターネットなどで用が足りるから」→「ウェブサイトの情報や電子書籍で代替できるから」

＜性別・性／年齢別・区別結果＞（上位 10 項目）

性別で見ると、「借りた本を返すのが面倒だから」は、女性が男性より6.9ポイント高くなっている。

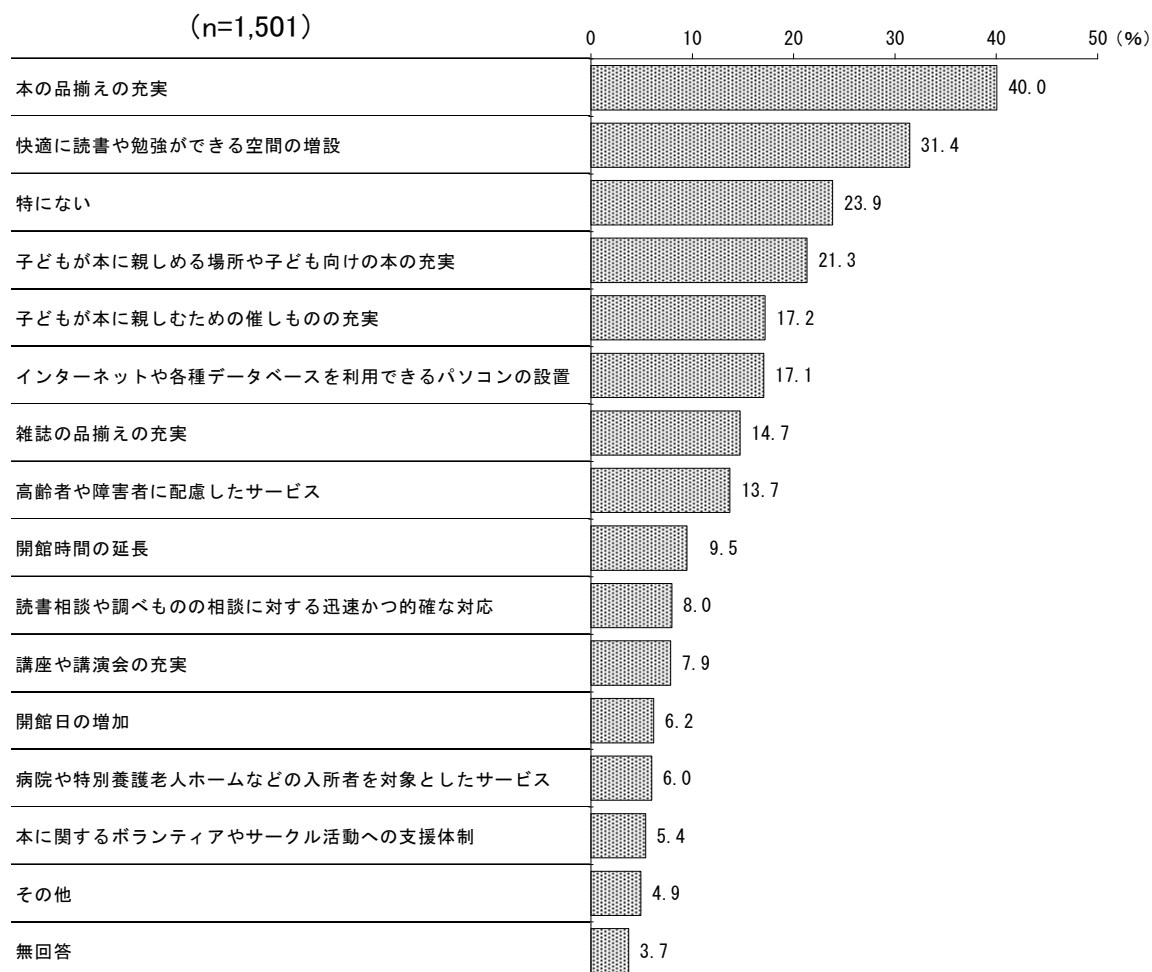
性／年齢別で見ると、「図書館が近くにないから」は、男性30歳未満、女性30～39歳が4割近くと高くなっている。また、「借りた本を返すのが面倒だから」も、女性30～39歳が4割近くと高くなっている。

区別で見ると、「図書館が近くにないから」は、中央区が3割を超え、最も高くなっている。



(2) 図書館利用の活性化について

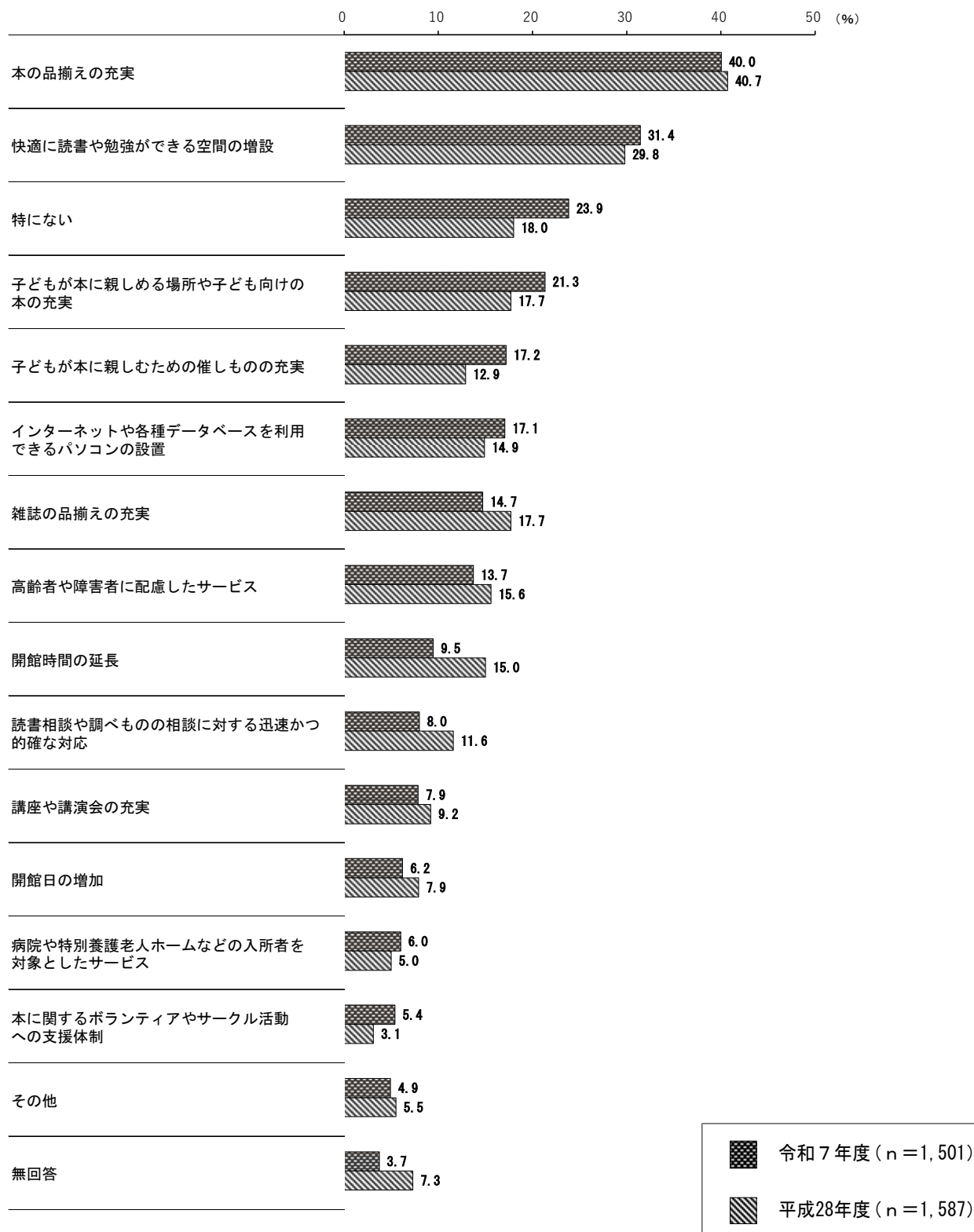
問24 あなたは、図書館にどのようなサービスが必要と考えますか。(〇はいくつでも)



今後、図書館に必要なサービスについて尋ねたところ、「本の品揃えの充実」(40.0%)が最も多くなっている。次いで、「快適に読書や勉強ができる空間の増設」(31.4%)、「特にない」(23.9%)、「子どもが本に親しめる場所や子ども向けの本の充実」(21.3%)、「子どもが本に親しむための催しものの充実」(17.2%)と続いている。

＜経年比較＞

過去の調査と比較すると、「特にない」は5.9ポイント増加している。また、「開館時間の延長」が5.5ポイント減少し、「読書相談や調べものの相談に対する迅速かつ的確な対応」も、3.6ポイント減少している。



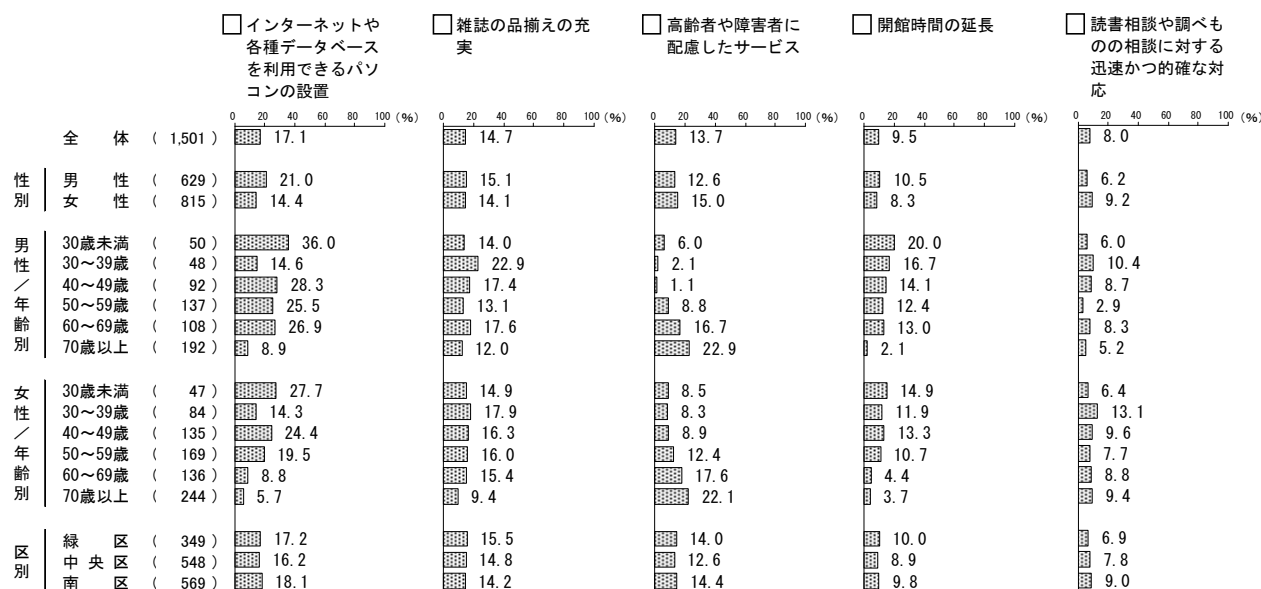

※平成28年度の選択肢「自分のパソコンで調べものや勉強をするためのWi-Fi機能を利用できる場の設置」は、令和7年度に比較対象がないため、取り上げていない。

<性別・性／年齢別・区別結果>（上位10項目）

性別で見ると、「インターネットや各種データベースを利用できるパソコンの設置」が、男性が女性より6.6ポイント高くなっている。次いで「子どもが本に親しめる場所や子ども向けの本の充実」は、女性が男性より6.5ポイント高くなっている。

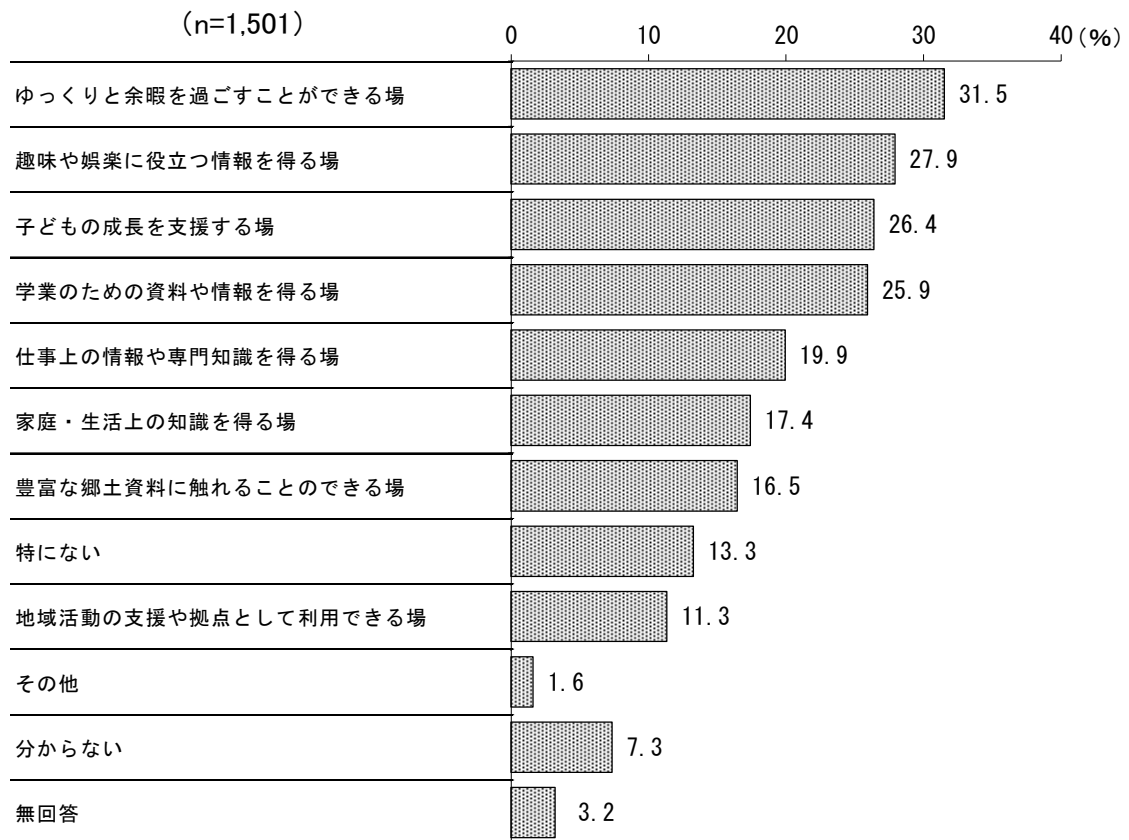
性／年齢別で見ると、「本の品揃えの充実」は、女性の30歳未満が7割近くと高くなっている。

区別で見ると、「本の品揃えの充実」は、緑区が4割半ば近くと高くなっている。



(3) 図書館に期待する機能

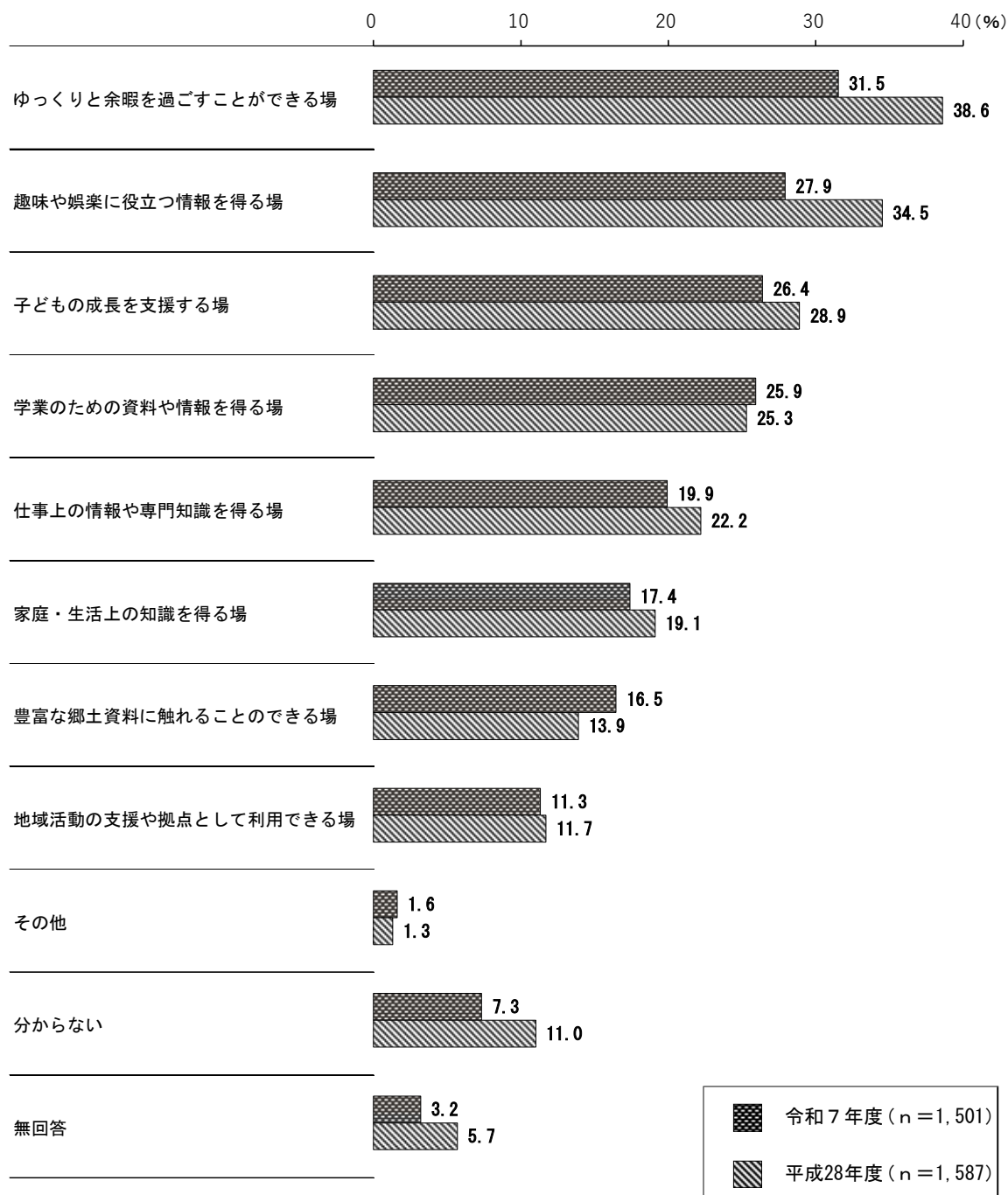
問25 あなたは、これからの図書館がどうあってほしいと思いますか。(〇は3つまで)



これからの図書館が目指す姿について尋ねたところ、「ゆっくりと余暇を過ごすことができる場」(31.5%)が最も高く、次いで、「趣味や娯楽に役立つ情報を得る場」(27.9%)、「子どもの成長を支援する場」(26.4%)と続いている。

＜経年比較＞

過去の調査と比較すると、「ゆっくりと余暇を過ごすことができる場」は7.1ポイント減少している。一方、「豊富な郷土資料に触れることのできる場」は、2.6ポイント増加している。また、選択肢の多くが、減少している。



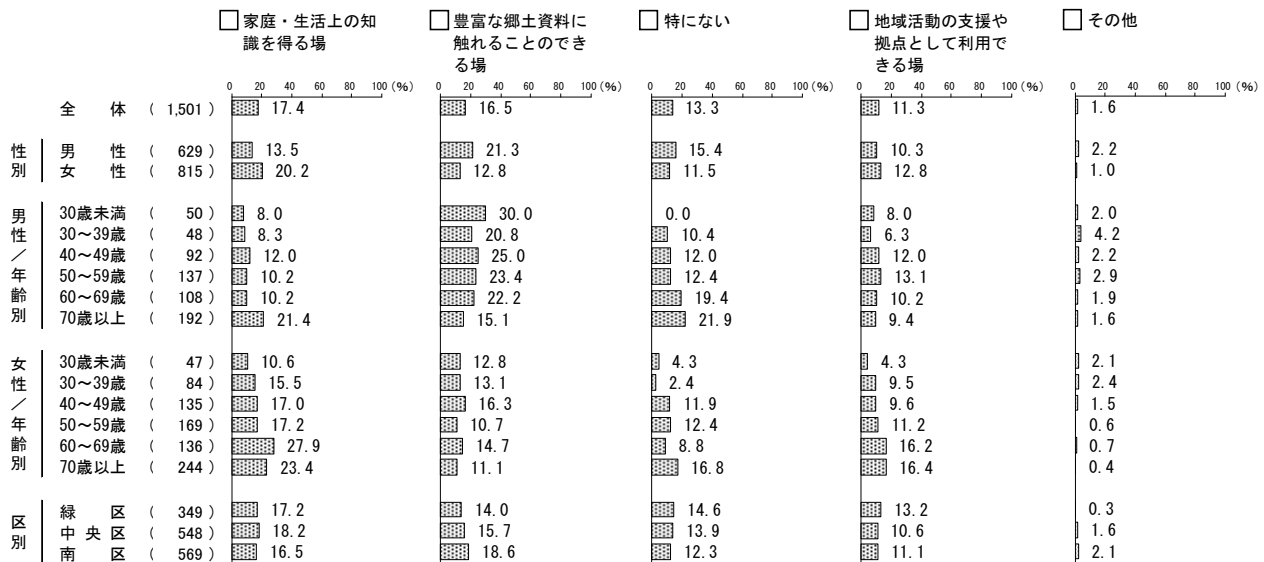
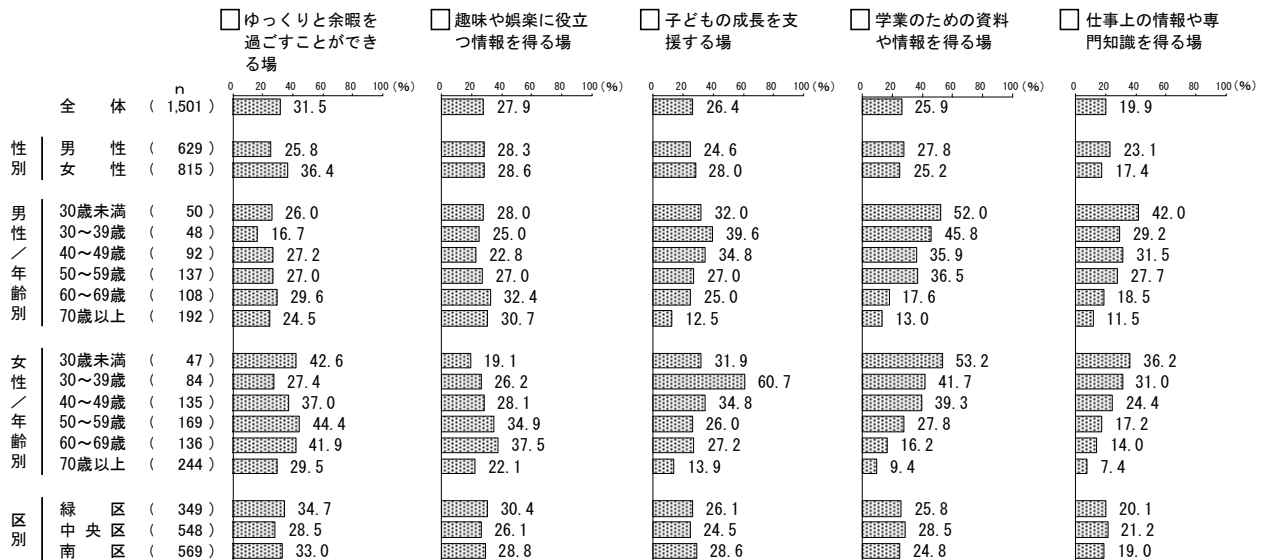
※平成28年度の選択肢に、令和7年度で掲載した「特になし」がなかったため、取り上げていない。

＜性別・性／年齢別・区別結果＞（上位 10 項目）

性別で見ると、「ゆっくりと余暇を過ごすことができる場」では、女性が男性より10.6ポイント高くなっている。

性／年齢別で見ると、「子どもの成長を支援する場」は、女性30～39歳で6割を超え、最も高くなっている。

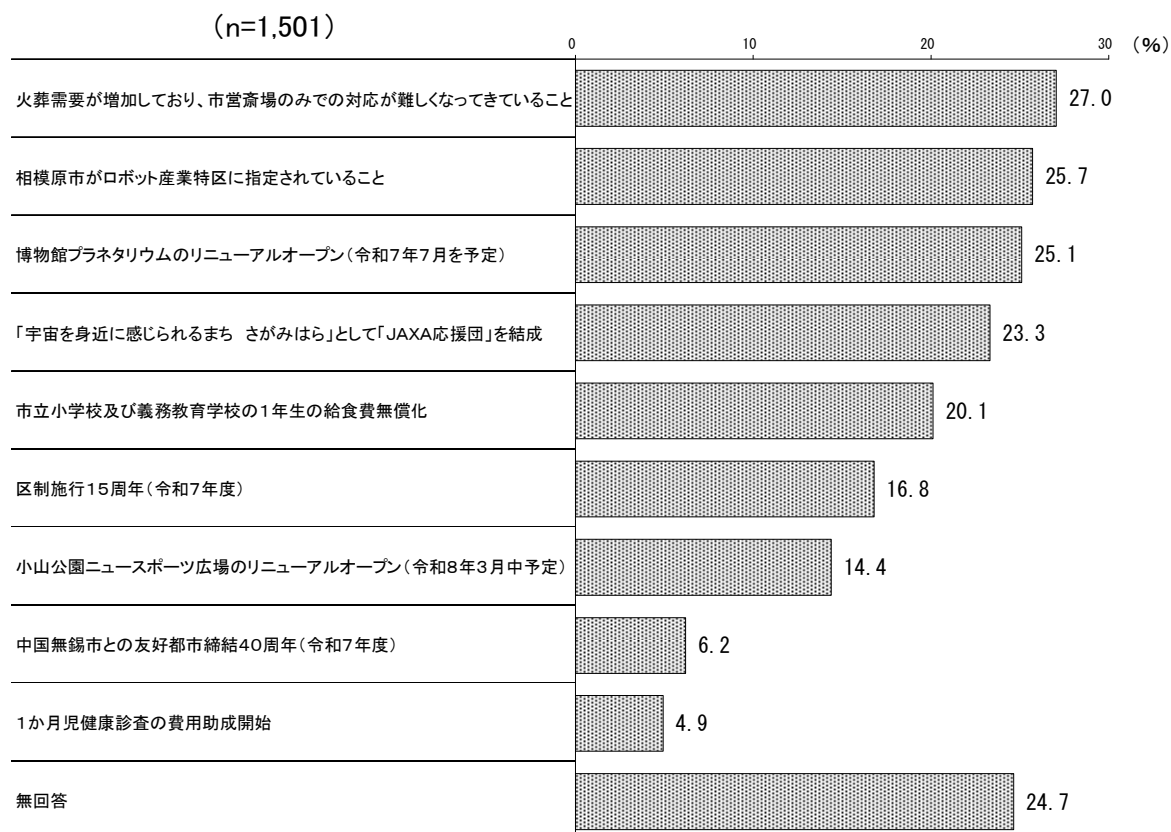
区別で見ると、「ゆっくりと余暇を過ごすことができる場」は、緑区が3割半ばと、最も高くなっている。



9 市政に関する情報について

(1) 市の最新情報に関する認知度

問26 次の市政に関する情報のうち、あなたが知っているものはどれですか。
(○はいくつでも)



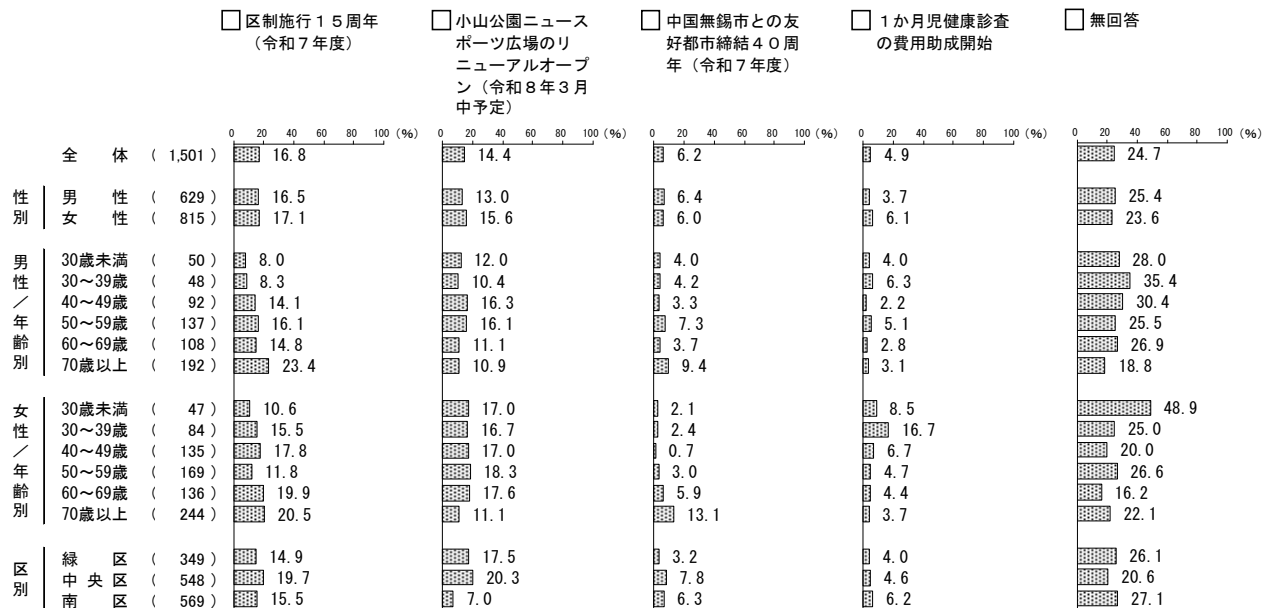
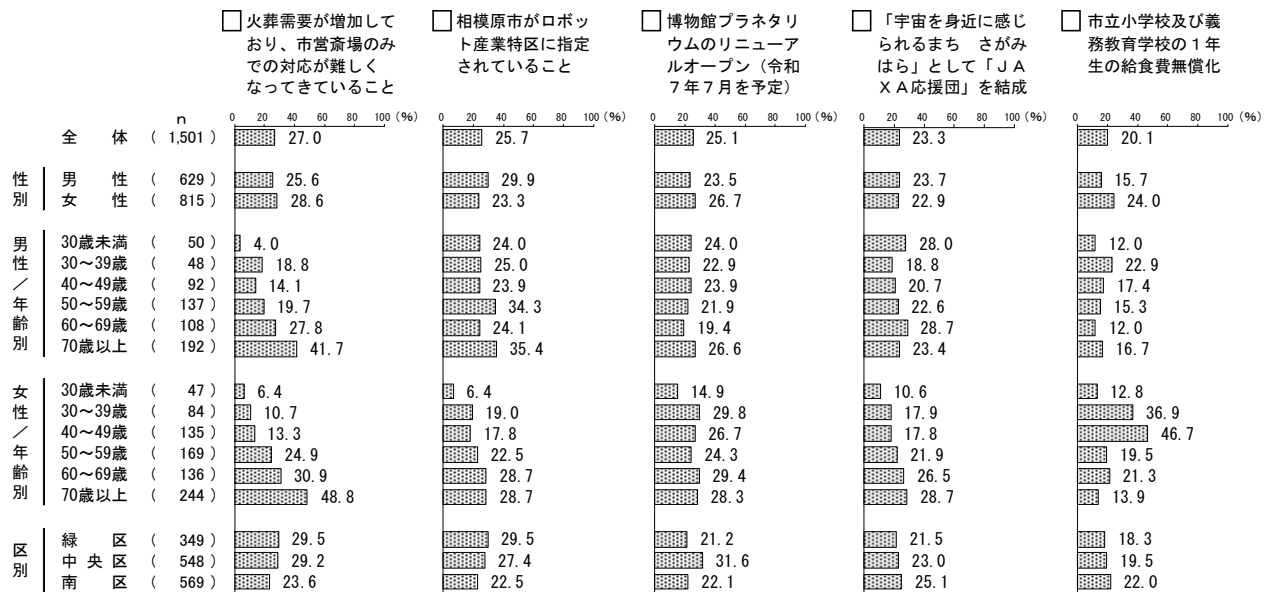
市政に関する最新情報についての認知度を尋ねたところ、「火葬需要が増加しており、市営斎場のみでの対応が難しくなっていること」(27.0%)が最も高くなっている。次いで、「相模原市がロボット産業特区に指定されていること」(25.7%)、「博物館プラネタリウムのリニューアルオープン(令和7年7月を予定)」(25.1%)と続いている。

＜性別・性／年齢別・区別結果＞

性別で見ると、「市立小学校及び義務教育学校の1年生の給食費無償化」は、女性が男性より8.3ポイント高くなっている。

性／年齢別で見ると、「火葬需要が増加しており、市営斎場のみでの対応が難しくなっていること」は、女性70歳以上で、「市立小学校及び義務教育学校の1年生の給食費無償化」は、女性40～49歳で、それぞれ5割近くと最も高くなっている。

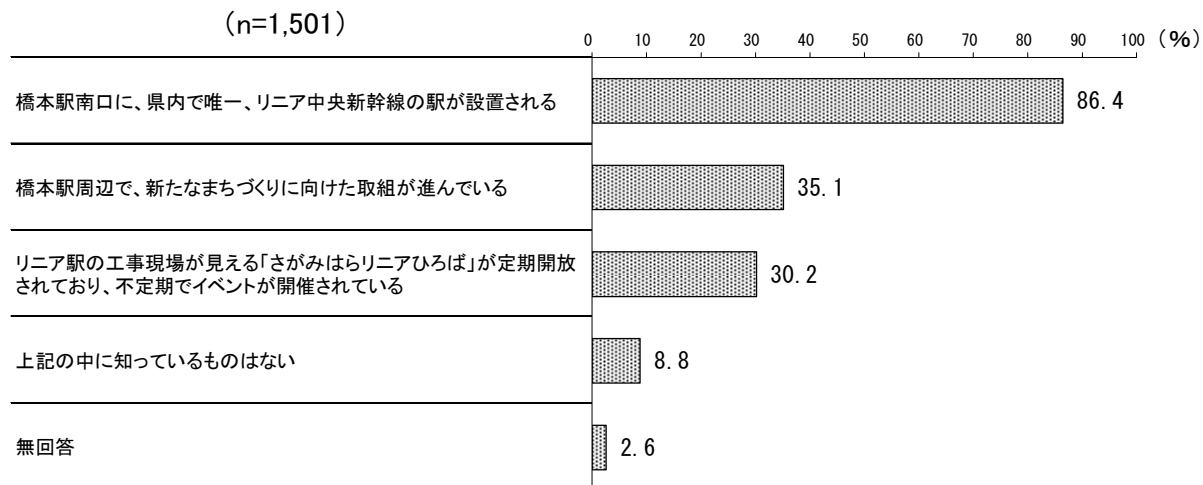
区別で見ると、「博物館プラネタリウムのリニューアルオープン（令和7年7月を予定）」は、中央区が3割を超え、ほかの区よりも10ポイント前後高くなっている。



10 橋本駅周辺のまちづくりについて

(1) 橋本駅周辺開発に対する認識

問27 橋本駅周辺のまちづくりについて、あなたが知っているものはどれですか。
(○はいくつでも)




橋本駅周辺のまちづくりについて知っているものを尋ねたところ、「橋本駅南口に、県内で唯一、リニア中央新幹線の駅が設置される」(86.4%)が最も多くなっている。次いで、「橋本駅周辺で、新たなまちづくりに向けた取組が進んでいる」(35.1%)と続いている。

＜性別・性／年齢別・区別結果＞

性別で見ると、「橋本駅南口に、県内で唯一、リニア中央新幹線の駅が設置される」は、男性が女性より3.5ポイント高くなっている。

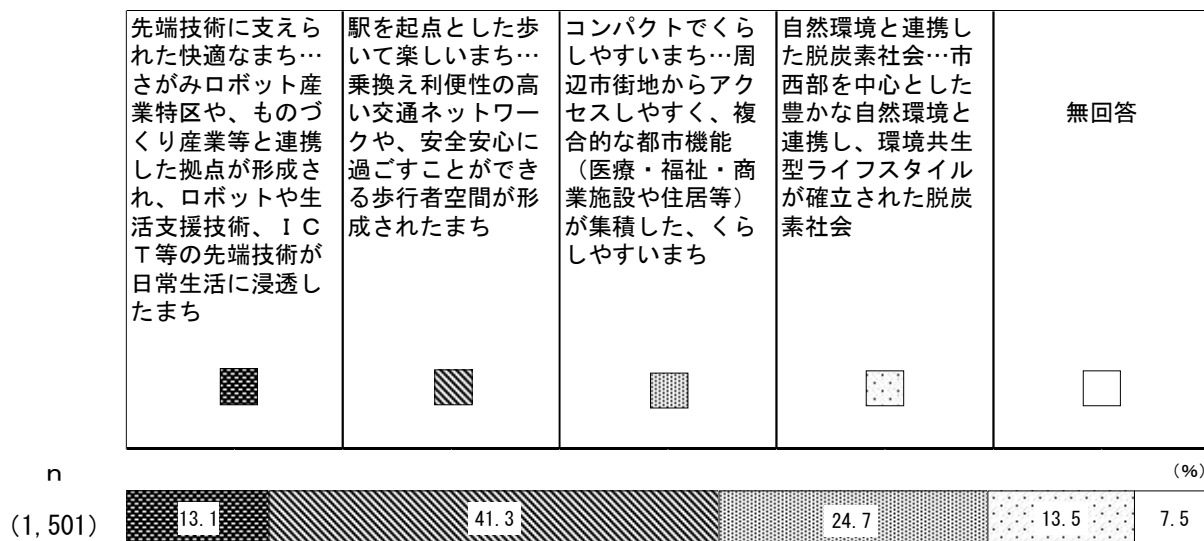
性／年齢別で見ると、「橋本駅南口に、県内で唯一、リニア中央新幹線の駅が設置される」は、女性40～49歳が9割を超え、最も高くなっている。

区別で見ると、「橋本駅南口に、県内で唯一、リニア中央新幹線の駅が設置される」は、南区が8割近くにとどまり、9割台の緑区、中央区よりも低くなっている。



(2) 橋本駅南口開発への期待

問28 まちづくりガイドラインでは、橋本駅南口の未来のまちのイメージとして、以下のようなまちを目指しています。の中で、特に実現が楽しみなものはありますか。
(○は1つ)



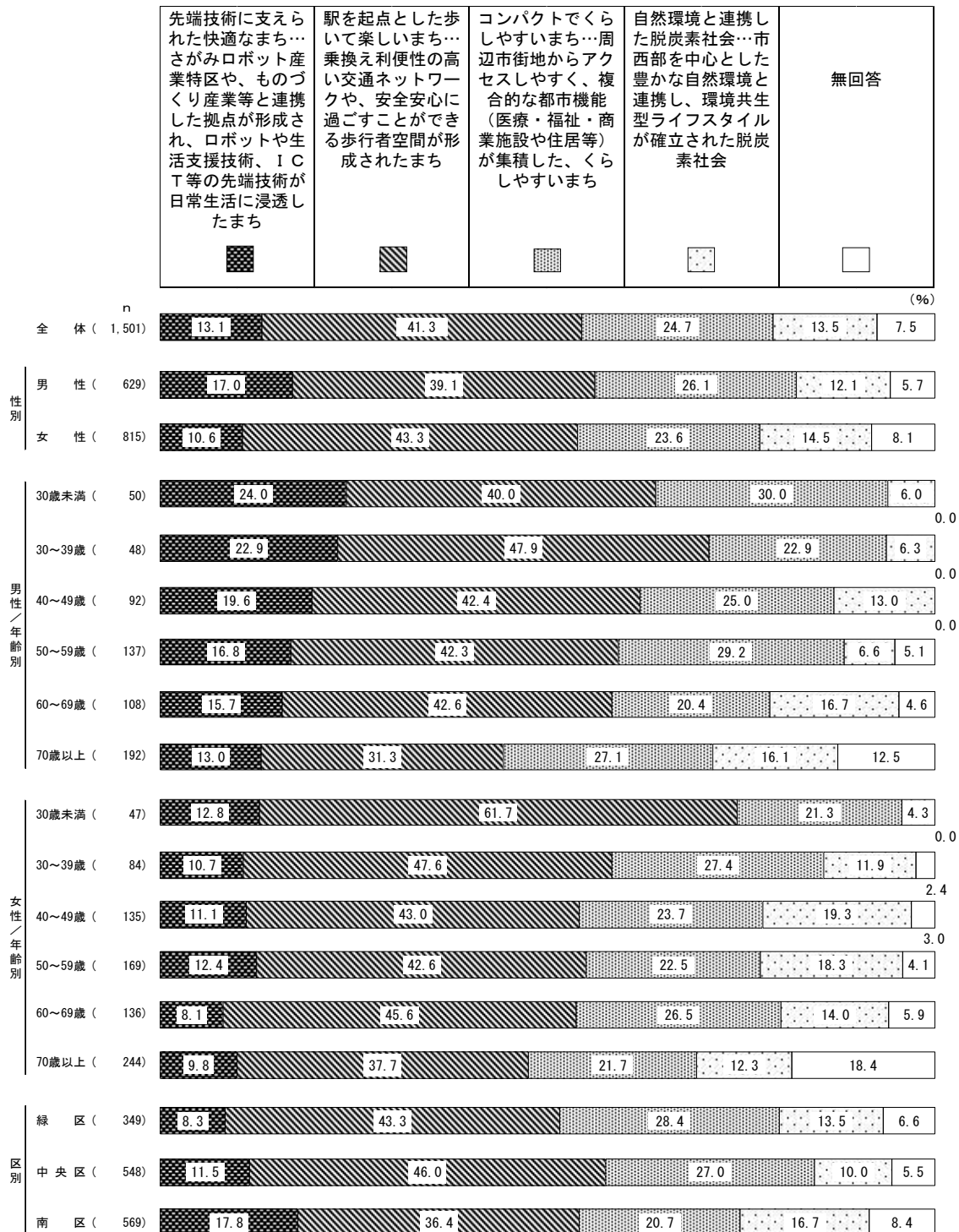
橋本駅南口の未来のまちのイメージとして、実現が楽しみなものを尋ねたところ、「駅を起点とした歩いて楽しいまち…乗換え利便性の高い交通ネットワークや、安全安心に過ごすことができる歩行者空間が形成されたまち」(41.3%) が最も高く、次いで、「コンパクトでくらしやすいまち…周辺市街地からアクセスしやすく、複合的な都市機能（医療・福祉・商業施設や住居等）が集積した、くらしやすいまち」(24.7%)、「自然環境と連携した脱炭素社会…市西部を中心とした豊かな自然と連携し、環境共生型ライフスタイルが確立された脱炭素社会」(13.5%) と続いている。

<性別・性／年齢別・区別結果>

性別で見ると、「先端技術に支えられた快適なまち…さがみロボット産業特区や、ものづくり産業等と連携した拠点が形成され、ロボットや生活支援技術、ICT等の先端技術が日常生活に浸透したまち」は、男性が女性より6.4ポイント高くなっている。

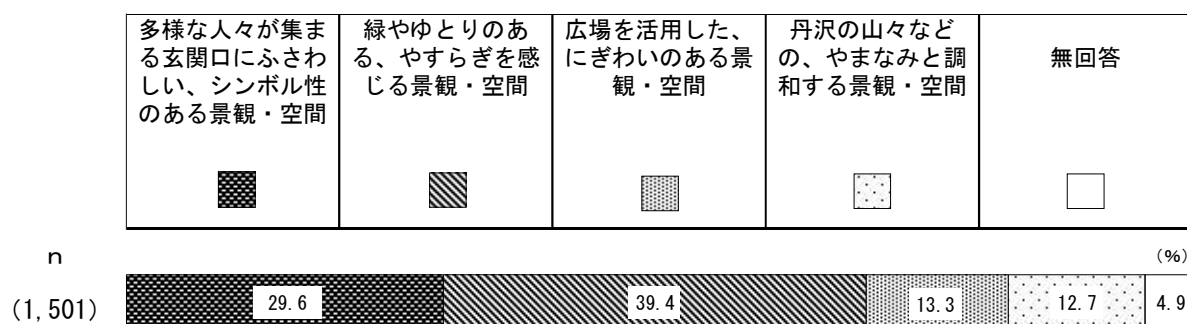
性／年齢別で見ると、「駅を起点とした歩いて楽しいまち…乗換え利便性の高い交通ネットワークや、安全安心に過ごすことができる歩行者空間が形成されたまち」は、女性30歳未満で6割を超えている。

区別で見ると、「駅を起点とした歩いて楽しいまち…乗換え利便性の高い交通ネットワークや、安全安心に過ごすことができる歩行者空間が形成されたまち」が、中央区で5割近くと最も高くなっている。



(3) 新たな橋本駅南口の景観・空間

問29 橋本駅南口がどのような景観・空間になることを期待しますか。(○はひとつ)



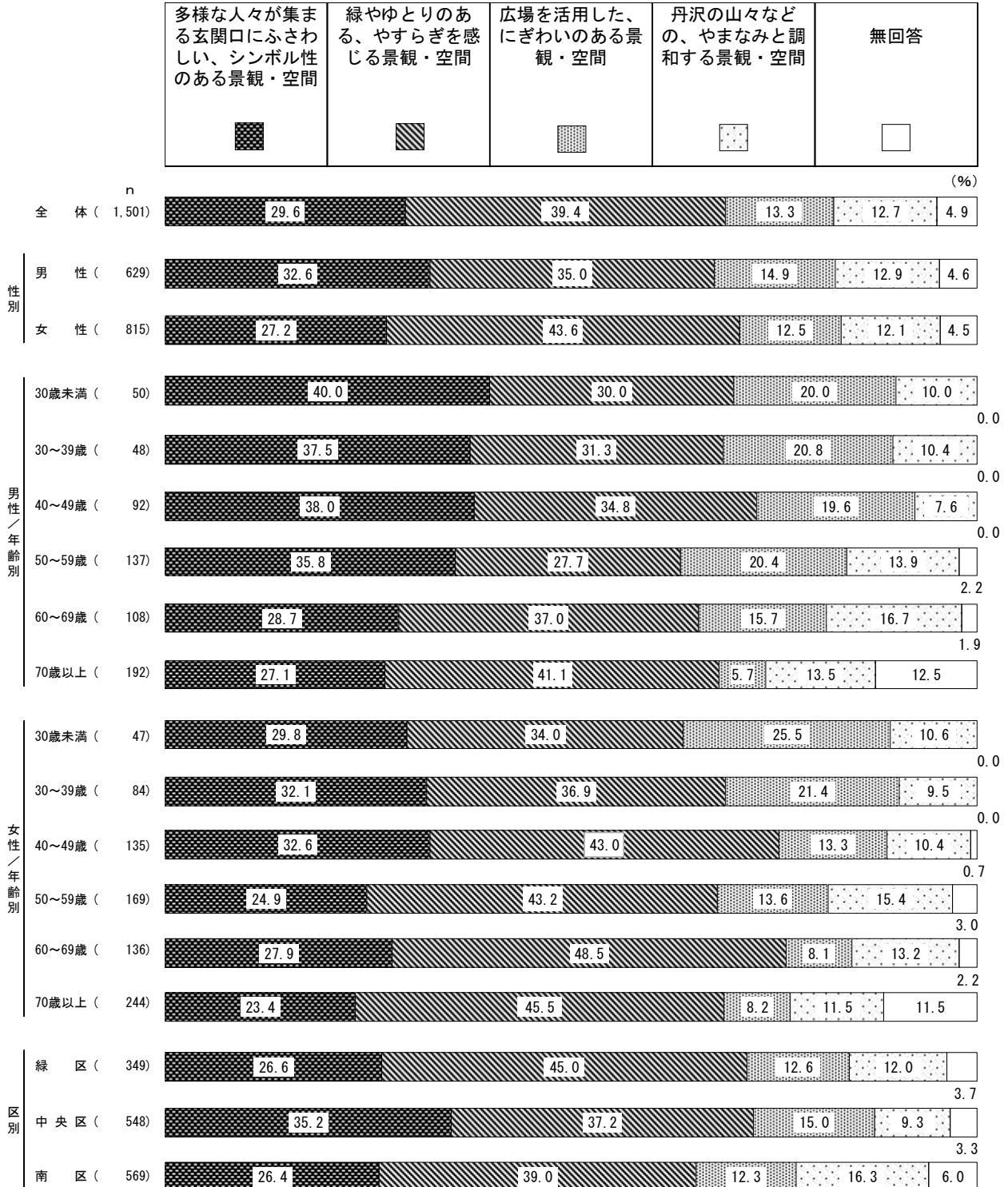
新たな橋本駅南口の景観・空間として期待しているものを尋ねたところ、「緑やゆとりのある、やすらぎを感じる景観・空間」(39.4%)が最も高くなっており、次いで、「多様な人々が集まる玄関口にふさわしい、シンボル性のある景観・空間」(29.6%)、「広場を活用した、にぎわいのある景観・空間」(13.3%)と続いている。

＜性別・性／年齢別・区別結果＞

性別で見ると、「緑やゆとりのある、やすらぎを感じる景観・空間」は、女性が男性より8.6ポイント高くなっている。

性／年齢別で見ると、「多様な人々が集まる玄関口にふさわしい、シンボル性のある景観・空間」は、男性女性共に70歳以上が2割台と、低くなっている。

区別で見ると、「緑やゆとりのある、やすらぎを感じる景観・空間」は、緑区が4割半ばと最も高くなっている。



11 自由意見

最後に相模原市の市政について、ご意見やご要望がありましたら、ご自由にご記入ください。

有効回収数 1,501 票中、自由意見への記入は 513 票で、これらの意見を分類した。

「健康・福祉・保健」114 件、「市民生活の安全」84 件、「教育・保育」40 件、「文化行政」43 件、「都市基盤」42 件、「道路・交通」130 件、「環境・緑地」61 件、「産業・雇用」25 件、「その他市政一般」201 件で、延べ 740 件であった。

【健康・福祉・保健】

114

子育て支援体制の強化	41
高齢化社会への対応	36
保健・医療・介護の充実	11
障害者福祉の充実	13
保険料・医療費について	2
生活困窮への対応	5
新型コロナウイルスワクチン接種について	0
その他	6

【市民生活の安全】

84

治安の向上・防犯対策の強化	33
交通安全対策（信号機の設置、交通規制、安全指導等）	13
自治会活動・地域活動について	11
防災対策	8
自転車等の交通ルール・マナーについて	12
ひばり放送について	1
その他	6

【教育・保育】

40

学校教育・施設の充実	13
生涯学習の充実	4
遊び場の確保・充実	6
保育施設の充実	5
その他	12

【文化行政】

43

公共施設について	15
スポーツの振興・施設の充実	14
地域イベントの開催	3
文化・芸術の振興	6
その他	5

【都市基盤】

42

駅周辺整備について	22
市街化・開発整備について	4
都市計画について	3
リニア中央新幹線について	9
その他	4

【道路・交通】

130

公共交通（バス・鉄道等）の充実、交通アクセスの改善	48
道路の整備	43
道路の維持補修・管理	15
駐車（輪）場対策	8
交通渋滞対策	8
その他	8

【環境・緑地】

61

まちの景観・美化について	11
公園・広場などについて	9
自然環境・緑の保全、緑化の推進	12
ごみの収集・リサイクル等について	10
米軍基地の問題（騒音を含む）解消・跡地利用について	7
野生動物対策	7
その他	5

【産業・雇用】

25

商業の振興	14
雇用・失業対策	1
産業振興全般	6
その他	4

【その他市政一般】

201

市に感謝・満足している	33
市の財政、税金の使い方について	20
アンケート（世論調査）について	15
情報提供・発信、広報（ホームページ、広報紙等）について	31
他の自治体を見習って欲しい	6
市職員・市議会議員の人員削減	3
ICT化の推進	3
相模原らしさの充実、市のイメージアップ	13
市政運営全般	16
税金の負担について	11
政令指定都市について	2
窓口の業務時間の拡大、利便性の向上	5
市職員・市議会議員の質の向上	8
市長について	5
地域格差の解消	4
新型コロナウイルス対策等について	0
その他	26

IV 集計表

問1 あなたは、相模原市やお住まいの区に、愛着や親しみを感じていますか。

(1)相模原市に対して(○は1つ)

(%)

	全 体	感 じ て い る	や や 感 じ て い る	ど ち ら と も い え な い	あ ま り 感 じ て い な い	ま っ た く 感 じ て い な い	無 回 答
全 体	1501	40.5	32.8	17.4	6.5	1.6	1.2
性 別							
男 性	629	42.9	30.7	17.2	6.5	1.6	1.1
女 性	815	39.5	35.1	16.8	6.3	1.6	0.7
答えない	32	25.0	25.0	34.4	12.5	3.1	-
無回答	25	32.0	20.0	20.0	8.0	-	20.0
年 齢 別							
30歳未満	99	38.4	39.4	13.1	6.1	3.0	-
30～39歳	137	22.6	46.0	17.5	10.2	2.2	1.5
40～49歳	232	35.3	34.9	20.3	7.3	2.2	-
50～59歳	311	40.5	30.9	19.0	6.8	2.9	-
60～69歳	250	39.6	32.0	21.6	5.2	0.8	0.8
70歳以上	445	50.3	29.0	13.0	5.2	0.4	2.0
無回答	27	29.6	14.8	22.2	14.8	-	18.5
性／年 齢別 (除 無 回 答)							
男性30歳未満	50	40.0	44.0	10.0	4.0	2.0	-
30～39歳	48	25.0	43.8	14.6	12.5	2.1	2.1
40～49歳	92	30.4	30.4	26.1	8.7	4.3	-
50～59歳	137	41.6	27.0	21.2	7.3	2.9	-
60～69歳	108	44.4	34.3	15.7	4.6	-	0.9
70歳以上	192	54.2	25.0	13.0	5.2	-	2.6
女性30歳未満	47	38.3	36.2	12.8	8.5	4.3	-
30～39歳	84	22.6	46.4	19.0	8.3	2.4	1.2
40～49歳	135	38.5	38.5	15.6	6.7	0.7	-
50～59歳	169	40.2	34.3	16.6	5.9	3.0	-
60～69歳	136	35.3	30.9	26.5	5.9	0.7	0.7
70歳以上	244	48.0	32.0	12.3	5.3	0.8	1.6
区 別							
緑区	349	41.5	32.4	17.2	7.7	0.9	0.3
中央区	548	42.0	33.0	17.0	4.7	2.0	1.3
南区	569	39.2	33.4	17.9	6.9	1.8	0.9
無回答	35	28.6	22.9	17.1	17.1	-	14.3
居 住 地 区 別							
橋本地区	166	43.4	37.3	11.4	7.8	-	-
大沢地区	63	47.6	27.0	20.6	3.2	1.6	-
城山地区	42	33.3	35.7	21.4	9.5	-	-
津久井地区	48	39.6	22.9	22.9	10.4	2.1	2.1
相模湖地区	13	46.2	38.5	15.4	-	-	-
藤野地区	17	23.5	17.6	35.3	17.6	5.9	-
小山地区	39	46.2	28.2	12.8	7.7	5.1	-
清新地区	49	40.8	46.9	8.2	-	2.0	2.0
横山地区	21	33.3	38.1	14.3	-	4.8	9.5
中央地区	124	46.0	31.5	15.3	4.8	1.6	0.8
星が丘地区	39	28.2	35.9	25.6	2.6	5.1	2.6
光が丘地区	55	50.9	23.6	14.5	10.9	-	-
大野北地区	97	39.2	37.1	14.4	8.2	1.0	-
田名地区	47	46.8	27.7	17.0	4.3	2.1	2.1
上溝地区	77	37.7	31.2	28.6	-	1.3	1.3
大野中地区	112	38.4	41.1	13.4	5.4	1.8	-
大野南地区	175	33.7	34.3	19.4	8.6	2.9	1.1
麻溝地区	43	48.8	18.6	30.2	2.3	-	-
新磯地区	32	43.8	40.6	6.3	6.3	3.1	-
相模台地区	77	39.0	37.7	18.2	3.9	-	1.3
相武台地区	46	41.3	19.6	26.1	8.7	2.2	2.2
東林地区	84	44.0	29.8	14.3	9.5	1.2	1.2
無回答	35	28.6	22.9	17.1	17.1	-	14.3
職 業 別							
事業主	71	45.1	25.4	16.9	9.9	2.8	-
自由業	31	54.8	12.9	19.4	6.5	3.2	3.2
会社員、公務員、団体職員	512	34.4	36.7	18.9	7.6	2.1	0.2
パート、アルバイト	253	38.7	35.6	16.6	7.5	1.6	-
専業主婦・主夫	248	43.5	29.4	18.5	4.8	1.6	2.0
学生	39	51.3	28.2	10.3	7.7	2.6	-
無職	304	47.4	31.3	14.5	4.6	0.3	2.0
その他	18	27.8	44.4	27.8	-	-	-
無回答	25	32.0	20.0	20.0	8.0	-	20.0

※性別の「答えない」は、性／年齢別の集計に含んでいない

《問1(1)で、「1 感じている」または「2 やや感じている」とお答えの方へ》

問1ー1 あなたは、どのようなところに愛着や親しみを感じますか。(〇は3つまで)

(%)

		全 体	近 隣 の 人 間 関 係	い 友 人 や 親 戚 と の 付 き 合	域 自 治 会 や 福 祉 な ど の 地	行 伝 統 的 な 地 域 の 祭 り や	域 の 魅 力 お こ し の 取 組 (地 域 お こ し の 取 組 イ ベ ン ト 等)	地 域 の 歴 史 ・ 名 所	趣 味 ・ 余 暇 活 動 が で き	駅 周 辺 な ど の ま ち の に	閑 静 な 生 活 環 境
	全 体	1100	25.7	23.2	9.5	13.1	4.2	4.9	13.5	18.0	34.7
性 別	男 性	463	20.7	20.1	9.3	13.0	3.2	6.0	14.5	19.2	37.4
	女 性	608	29.6	25.8	9.4	13.3	4.8	3.9	12.5	17.1	32.7
	答えない	16	25.0	18.8	6.3	6.3	6.3	6.3	12.5	18.8	50.0
	無回答	13	23.1	15.4	23.1	15.4	7.7	7.7	23.1	15.4	15.4
年 齢 別	30歳未満	77	10.4	23.4	5.2	24.7	6.5	2.6	10.4	32.5	22.1
	30～39歳	94	19.1	25.5	6.4	13.8	4.3	1.1	10.6	21.3	34.0
	40～49歳	163	23.9	27.6	1.8	19.0	4.3	4.9	12.3	16.0	30.7
	50～59歳	222	23.4	25.7	6.8	12.2	5.4	5.4	9.0	21.6	36.9
	60～69歳	179	20.7	23.5	5.6	7.3	2.8	5.0	11.7	21.8	35.2
	70歳以上	353	35.7	19.3	17.8	11.0	3.4	6.2	18.7	11.0	38.5
	無回答	12	25.0	8.3	25.0	16.7	8.3	-	25.0	8.3	16.7
性 ／ 年 齢 別 (除 無 回 答)	男性30歳未満	42	7.1	23.8	7.1	21.4	4.8	4.8	16.7	38.1	26.2
	30～39歳	33	15.2	33.3	-	18.2	-	3.0	12.1	24.2	39.4
	40～49歳	56	26.8	19.6	1.8	16.1	5.4	5.4	14.3	10.7	30.4
	50～59歳	94	17.0	27.7	9.6	10.6	4.3	8.5	7.4	21.3	38.3
	60～69歳	85	18.8	20.0	7.1	7.1	2.4	3.5	15.3	21.2	40.0
	70歳以上	152	27.0	11.8	15.8	13.2	2.6	7.2	18.4	13.8	40.8
	女性30歳未満	35	14.3	22.9	2.9	28.6	8.6	-	2.9	25.7	17.1
	30～39歳	58	22.4	22.4	8.6	10.3	5.2	-	10.3	20.7	31.0
	40～49歳	104	23.1	31.7	1.9	21.2	3.8	4.8	10.6	19.2	29.8
	50～59歳	126	27.8	24.6	4.8	13.5	6.3	3.2	10.3	21.4	35.7
	60～69歳	90	22.2	27.8	4.4	7.8	3.3	6.7	7.8	21.1	30.0
	70歳以上	195	42.6	24.1	20.0	9.7	4.1	4.6	19.5	8.7	36.9
区 別	緑区	258	28.3	24.0	5.8	12.8	4.7	5.0	11.6	22.1	34.1
	中央区	411	24.6	28.0	10.7	17.5	3.2	5.6	14.8	10.2	34.1
	南区	413	25.4	17.7	9.9	9.0	4.8	4.4	13.1	23.7	36.3
	無回答	18	22.2	27.8	22.2	11.1	5.6	-	16.7	5.6	22.2
居 住 地 区 別	橋本地区	134	29.1	22.4	3.7	11.9	3.7	2.2	11.9	29.9	29.9
	大沢地区	47	17.0	34.0	2.1	6.4	4.3	4.3	12.8	23.4	31.9
	城山地区	29	31.0	24.1	10.3	20.7	3.4	10.3	13.8	6.9	31.0
	津久井地区	30	36.7	26.7	13.3	23.3	6.7	6.7	10.0	10.0	40.0
	相模湖地区	11	27.3	9.1	-	-	9.1	27.3	-	9.1	90.9
	藤野地区	7	42.9	-	28.6	14.3	14.3	-	14.3	-	28.6
	小山地区	29	27.6	20.7	-	10.3	-	3.4	6.9	17.2	31.0
	清新地区	43	18.6	30.2	7.0	9.3	-	4.7	23.3	14.0	20.9
	横山地区	15	6.7	20.0	6.7	6.7	13.3	20.0	13.3	6.7	26.7
	中央地区	96	25.0	28.1	11.5	13.5	2.1	4.2	18.8	13.5	45.8
	星が丘地区	25	32.0	16.0	16.0	24.0	4.0	8.0	16.0	4.0	36.0
	光が丘地区	41	19.5	29.3	7.3	17.1	-	-	14.6	4.9	34.1
	大野北地区	74	33.8	29.7	17.6	10.8	5.4	8.1	9.5	12.2	33.8
	田名地区	35	22.9	31.4	8.6	22.9	5.7	11.4	14.3	5.7	28.6
	上溝地区	53	20.8	32.1	11.3	41.5	3.8	1.9	13.2	5.7	30.2
	大野中地区	89	33.7	13.5	13.5	7.9	4.5	3.4	6.7	27.0	33.7
	大野南地区	119	16.8	11.8	7.6	4.2	4.2	4.2	14.3	37.0	35.3
	麻溝地区	29	24.1	34.5	3.4	13.8	3.4	6.9	6.9	6.9	44.8
	新磯地区	27	25.9	40.7	-	11.1	3.7	7.4	7.4	-	29.6
	相模台地区	59	22.0	15.3	10.2	8.5	1.7	3.4	15.3	28.8	22.0
	相武台地区	28	39.3	17.9	10.7	3.6	3.6	-	28.6	14.3	46.4
	東林地区	62	27.4	19.4	16.1	19.4	11.3	6.5	16.1	11.3	50.0
	無回答	18	22.2	27.8	22.2	11.1	5.6	-	16.7	5.6	22.2
職 業 別	事業主	50	34.0	26.0	14.0	10.0	6.0	4.0	12.0	18.0	44.0
	自由業	21	33.3	28.6	9.5	9.5	-	9.5	4.8	19.0	38.1
	会社員、公務員、団体職員	364	19.0	25.0	4.4	12.1	3.8	4.7	8.8	19.8	34.1
	パート、アルバイト	188	25.0	24.5	5.3	17.6	5.3	3.7	13.8	17.0	33.5
	専業主婦・主夫	181	32.6	29.3	15.5	10.5	5.5	5.0	15.5	17.7	29.8
	学生	31	12.9	22.6	9.7	35.5	6.5	-	9.7	48.4	19.4
	無職	239	30.5	15.5	13.8	10.5	2.1	5.9	19.7	13.0	40.2
	その他	13	30.8	7.7	7.7	23.1	-	23.1	15.4	7.7	53.8
	無回答	13	23.1	7.7	30.8	15.4	15.4	-	23.1	15.4	15.4

※性別の「答えない」は、性／年齢別の集計に含んでいない

《問1(1)で、「1 感じている」または「2 やや感じている」とお答えの方へ》

問1-1 あなたは、どのようなところに愛着や親しみを感ずますか。(〇は3つまで)(続き)

(96)

		川自然 緑地等 (山、森、	公園、広 場等のオ ープス	まちなみ、 景観	お気に入り の店	商店街	大規模な 商業施設	地域の 産業や企 業	その他	無回 答
全 体		43.0	17.5	9.5	7.2	2.7	11.6	2.2	6.4	0.2
性別	男 性	46.7	20.7	10.4	6.0	2.4	11.7	3.0	6.3	0.2
	女 性	41.0	15.3	8.6	7.9	3.1	11.8	1.5	6.1	0.2
	答えない	25.0	6.3	25.0	6.3	-	12.5	-	18.8	-
	無回答	30.8	15.4	-	15.4	-	-	7.7	7.7	-
年齢別	30歳未満	29.9	9.1	19.5	10.4	9.1	13.0	5.2	2.6	-
	30～39歳	45.7	20.2	9.6	6.4	2.1	10.6	1.1	5.3	-
	40～49歳	41.1	20.9	9.2	8.6	1.2	11.0	2.5	9.2	-
	50～59歳	38.3	15.8	13.1	7.2	0.5	16.7	2.3	8.1	-
	60～69歳	49.2	20.7	8.4	8.4	2.2	14.5	1.1	8.9	-
	70歳以上	46.2	16.7	5.9	4.8	4.0	7.6	1.7	3.7	0.6
	無回答	33.3	8.3	-	25.0	-	-	16.7	8.3	-
性／年齢別 (除無回答)	男性30歳未満	31.0	9.5	21.4	11.9	4.8	19.0	4.8	4.8	-
	30～39歳	48.5	27.3	12.1	-	-	12.1	-	3.0	-
	40～49歳	37.5	25.0	12.5	7.1	-	12.5	3.6	10.7	-
	50～59歳	37.2	11.7	14.9	9.6	-	17.0	3.2	9.6	-
	60～69歳	51.8	30.6	8.2	7.1	2.4	5.9	1.2	5.9	-
	70歳以上	57.2	21.1	4.6	2.0	4.6	9.2	3.3	3.9	0.7
	女性30歳未満	28.6	8.6	17.1	8.6	14.3	5.7	5.7	-	-
	30～39歳	44.8	17.2	8.6	8.6	3.4	8.6	1.7	6.9	-
	40～49歳	43.3	18.3	7.7	9.6	1.9	10.6	1.9	7.7	-
	50～59歳	39.7	19.0	11.1	5.6	0.8	16.7	1.6	6.3	-
	60～69歳	47.8	12.2	6.7	10.0	2.2	22.2	1.1	11.1	-
	70歳以上	38.5	13.3	6.7	7.2	3.6	6.7	0.5	3.6	0.5
区別	緑区	53.1	9.7	10.9	7.8	1.6	11.2	1.9	6.2	0.4
	中央区	38.4	20.2	11.2	6.6	1.9	9.5	2.7	5.6	-
	南区	41.9	19.9	7.3	7.0	4.4	14.3	1.5	7.3	0.2
	無回答	27.8	11.1	-	16.7	-	5.6	11.1	5.6	-
居住地区別	橋本地区	43.3	9.7	10.4	9.0	1.5	17.2	1.5	8.2	0.7
	大沢地区	57.4	21.3	10.6	10.6	-	8.5	2.1	4.3	-
	城山地区	69.0	3.4	17.2	6.9	3.4	3.4	-	6.9	-
	津久井地区	63.3	-	3.3	3.3	-	-	-	3.3	-
	相模湖地区	63.6	-	9.1	-	-	9.1	18.2	-	-
	藤野地区	85.7	14.3	28.6	-	14.3	-	-	-	-
	小山地区	48.3	31.0	3.4	6.9	-	27.6	-	3.4	-
	清新地区	30.2	20.9	20.9	9.3	4.7	9.3	14.0	7.0	-
	横山地区	40.0	26.7	13.3	6.7	13.3	20.0	-	6.7	-
	中央地区	38.5	17.7	16.7	6.3	3.1	8.3	2.1	4.2	-
	星が丘地区	40.0	36.0	4.0	4.0	-	4.0	-	-	-
	光が丘地区	39.0	14.6	17.1	7.3	-	4.9	-	9.8	-
	大野北地区	23.0	27.0	5.4	4.1	1.4	9.5	1.4	12.2	-
	田名地区	62.9	-	8.6	2.9	-	5.7	2.9	2.9	-
	上溝地区	43.4	17.0	5.7	11.3	-	7.5	1.9	-	-
	大野中地区	44.9	16.9	10.1	7.9	1.1	19.1	2.2	7.9	-
	大野南地区	40.3	20.2	8.4	7.6	2.5	21.0	1.7	7.6	-
	麻溝地区	58.6	31.0	3.4	3.4	-	-	-	3.4	-
	新磯地区	55.6	18.5	7.4	7.4	-	3.7	-	3.7	-
	相模台地区	44.1	27.1	8.5	10.2	16.9	15.3	-	6.8	1.7
	相武台地区	14.3	7.1	3.6	3.6	3.6	3.6	-	10.7	-
	東林地区	37.1	17.7	3.2	4.8	4.8	9.7	3.2	8.1	-
	無回答	27.8	11.1	-	16.7	-	5.6	11.1	5.6	-
職業別	事業主	36.0	4.0	14.0	2.0	-	6.0	4.0	10.0	2.0
	自由業	42.9	14.3	19.0	9.5	-	4.8	4.8	-	-
	会社員、公務員、団体職員	43.4	19.5	10.4	9.1	2.5	13.7	3.0	8.2	-
	パート、アルバイト	46.3	18.1	9.6	9.6	3.2	14.9	1.1	4.3	-
	専業主婦・主夫	38.7	15.5	9.9	6.6	2.8	11.0	0.6	5.0	0.6
	学生	25.8	9.7	19.4	6.5	3.2	16.1	6.5	3.2	-
	無職	46.9	20.1	5.4	3.8	3.3	8.4	1.3	5.9	-
	その他	38.5	7.7	-	-	7.7	7.7	7.7	15.4	-
	無回答	46.2	15.4	-	15.4	-	-	7.7	7.7	-

※性別の「答えない」は、性／年齢別の集計に含んでいない

問1 あなたは、相模原市やお住まいの区に、愛着や親しみを感じていますか。

(2)お住まいの区に対して(○は1つ)

(%)

	全 体	感 じ て い る	やや感 じて い る	ど ち ら と も い え な い	あ ま り 感 じ て い な い	ま っ た く 感 じ て い な い	無 回 答
全 体	1501	33.4	32.0	20.7	6.9	1.9	5.1
性 別							
男 性	629	38.0	29.6	20.5	6.8	1.6	3.5
女 性	815	30.8	34.4	20.2	7.0	2.1	5.5
答えない	32	18.8	31.3	34.4	6.3	6.3	3.1
無回答	25	20.0	16.0	24.0	4.0	-	36.0
年 齢 別							
30歳未満	99	33.3	33.3	23.2	6.1	3.0	1.0
30～39歳	137	25.5	40.1	21.2	8.0	2.9	2.2
40～49歳	232	30.2	34.5	23.3	7.8	1.7	2.6
50～59歳	311	36.3	32.8	19.9	7.4	2.6	1.0
60～69歳	250	31.2	29.6	26.4	6.8	1.6	4.4
70歳以上	445	37.5	29.4	16.0	6.1	1.1	9.9
無回答	27	18.5	18.5	22.2	3.7	3.7	33.3
性／年 齢別 (除無 回答)							
男性30歳未満	50	42.0	32.0	20.0	4.0	2.0	-
30～39歳	48	31.3	35.4	20.8	6.3	2.1	4.2
40～49歳	92	27.2	33.7	22.8	13.0	2.2	1.1
50～59歳	137	40.9	26.3	21.9	6.6	3.6	0.7
60～69歳	108	34.3	35.2	23.1	3.7	0.9	2.8
70歳以上	192	43.8	25.0	16.7	6.8	-	7.8
女性30歳未満	47	25.5	36.2	23.4	8.5	4.3	2.1
30～39歳	84	22.6	44.0	20.2	8.3	3.6	1.2
40～49歳	135	32.6	35.6	23.0	4.4	1.5	3.0
50～59歳	169	33.1	38.5	17.8	7.7	1.8	1.2
60～69歳	136	28.7	24.3	30.1	9.6	1.5	5.9
70歳以上	244	33.2	32.8	14.3	5.7	2.0	11.9
区 別							
緑区	349	39.0	28.4	18.9	7.2	1.7	4.9
中央区	548	31.8	33.2	21.4	6.6	2.2	4.9
南区	569	32.7	33.7	20.9	6.9	1.8	4.0
無回答	35	14.3	20.0	25.7	8.6	2.9	28.6
居 住 地 区 別							
橋本地区	166	43.4	32.5	14.5	6.6	1.8	1.2
大沢地区	63	36.5	25.4	25.4	4.8	3.2	4.8
城山地区	42	38.1	28.6	14.3	9.5	-	9.5
津久井地区	48	33.3	16.7	22.9	14.6	-	12.5
相模湖地区	13	38.5	46.2	15.4	-	-	-
藤野地区	17	23.5	17.6	41.2	-	5.9	11.8
小山地区	39	33.3	28.2	23.1	7.7	2.6	5.1
清新地区	49	30.6	42.9	20.4	2.0	-	4.1
横山地区	21	23.8	38.1	19.0	4.8	4.8	9.5
中央地区	124	35.5	33.1	19.4	3.2	3.2	5.6
星が丘地区	39	20.5	41.0	28.2	5.1	-	5.1
光が丘地区	55	36.4	25.5	23.6	10.9	3.6	-
大野北地区	97	30.9	37.1	16.5	10.3	1.0	4.1
田名地区	47	29.8	34.0	19.1	6.4	2.1	8.5
上溝地区	77	32.5	24.7	27.3	7.8	2.6	5.2
大野中地区	112	32.1	44.6	17.0	1.8	1.8	2.7
大野南地区	175	34.3	32.6	19.4	6.9	2.3	4.6
麻溝地区	43	34.9	23.3	32.6	9.3	-	-
新磯地区	32	28.1	28.1	21.9	15.6	3.1	3.1
相模台地区	77	31.2	40.3	20.8	3.9	-	3.9
相武台地区	46	26.1	19.6	34.8	4.3	4.3	10.9
東林地区	84	35.7	31.0	15.5	13.1	1.2	3.6
無回答	35	14.3	20.0	25.7	8.6	2.9	28.6
職 業 別							
事業主	71	40.8	25.4	15.5	8.5	4.2	5.6
自由業	31	32.3	22.6	29.0	3.2	3.2	9.7
会社員、公務員、団体職員	512	31.1	35.5	22.3	7.8	2.1	1.2
パート、アルバイト	253	32.0	31.6	22.1	7.9	1.6	4.7
専業主婦・主夫	248	31.5	31.9	19.0	6.0	2.4	9.3
学生	39	41.0	30.8	20.5	5.1	2.6	-
無職	304	38.8	29.6	18.1	5.9	1.0	6.6
その他	18	27.8	38.9	33.3	-	-	-
無回答	25	20.0	20.0	20.0	4.0	-	36.0

※性別の「答えない」は、性／年齢別の集計に含んでいない

《問1(2)で、「1 感じている」または「2 やや感じている」とお答えの方へ》

問1ー2 あなたは、どのようなところに愛着や親しみを感じますか。(〇は3つまで)

(%)

	全 体	近 隣 の 人 間 関 係	い 友 人 や 親 戚 と の 付 き 合	域 自 治 会 や 福 祉 な ど の 地	行 伝 統 的 な 地 域 の 祭 り や	域 の 魅 力 お こ し の 取 組 (地 域 の お こ し の 取 組 イ ベ ン ト 等)	地 域 の 歴 史 ・ 名 所	趣 味 ・ 余 暇 活 動 が で き	駅 周 辺 な ど の ま ち の に	閑 静 な 生 活 環 境
全 体	981	31.7	22.5	10.1	11.9	3.9	3.7	11.9	18.9	39.4
性 別										
男 性	425	28.0	18.8	11.1	12.2	3.3	5.6	12.2	21.2	41.4
女 性	531	34.7	25.2	9.6	11.5	4.3	2.1	11.3	17.3	38.4
答えない	16	31.3	31.3	-	12.5	6.3	-	12.5	12.5	37.5
無回答	9	33.3	22.2	11.1	22.2	-	11.1	33.3	11.1	11.1
年 齢 別										
30歳未満	66	16.7	36.4	3.0	12.1	4.5	3.0	10.6	25.8	36.4
30～39歳	90	26.7	26.7	3.3	11.1	8.9	3.3	4.4	24.4	38.9
40～49歳	150	32.0	22.7	4.0	18.0	4.7	1.3	8.0	20.0	40.0
50～59歳	215	29.8	23.3	7.4	9.3	5.1	5.1	5.6	21.4	38.6
60～69歳	152	27.6	22.4	6.6	6.6	1.3	3.9	11.2	22.4	34.2
70歳以上	298	39.6	17.4	20.5	13.1	2.3	4.0	20.8	11.7	44.3
無回答	10	40.0	30.0	10.0	30.0	-	-	30.0	10.0	10.0
性／年 齢 別 (除 無 回 答)										
男性30歳未満	37	16.2	40.5	2.7	13.5	2.7	5.4	16.2	29.7	45.9
30～39歳	32	25.0	28.1	6.3	12.5	-	3.1	6.3	25.0	50.0
40～49歳	56	35.7	10.7	3.6	16.1	3.6	3.6	5.4	21.4	39.3
50～59歳	92	22.8	23.9	12.0	8.7	7.6	8.7	3.3	22.8	38.0
60～69歳	75	28.0	17.3	10.7	8.0	1.3	5.3	17.3	25.3	33.3
70歳以上	132	32.6	10.6	17.4	15.2	2.3	5.3	18.9	14.4	46.2
女性30歳未満	29	17.2	31.0	3.4	10.3	6.9	-	3.4	20.7	24.1
30～39歳	56	28.6	26.8	1.8	8.9	12.5	3.6	3.6	25.0	32.1
40～49歳	92	30.4	29.3	4.3	19.6	5.4	-	9.8	19.6	40.2
50～59歳	121	34.7	23.1	4.1	9.9	3.3	2.5	7.4	19.8	39.7
60～69歳	72	27.8	29.2	2.8	5.6	1.4	2.8	4.2	19.4	34.7
70歳以上	161	45.3	21.1	23.6	11.8	2.5	2.5	22.4	9.9	42.9
区 別										
緑区	235	33.6	23.8	8.9	12.8	3.4	4.3	8.9	18.7	40.9
中央区	356	30.6	26.4	10.7	14.0	3.7	4.5	13.8	9.8	39.9
南区	378	31.2	18.0	10.1	9.0	4.5	2.6	11.4	27.8	38.9
無回答	12	41.7	25.0	16.7	25.0	-	-	33.3	8.3	16.7
居 住 地 区 別										
橋本地区	126	34.1	23.0	6.3	8.7	4.0	1.6	12.7	29.4	36.5
大沢地区	39	28.2	35.9	7.7	7.7	-	5.1	5.1	12.8	35.9
城山地区	28	28.6	25.0	17.9	28.6	3.6	7.1	-	3.6	46.4
津久井地区	24	37.5	25.0	12.5	25.0	-	12.5	12.5	4.2	50.0
相模湖地区	11	36.4	-	-	9.1	-	9.1	-	-	90.9
藤野地区	7	57.1	-	28.6	14.3	28.6	-	-	-	14.3
小山地区	24	25.0	12.5	4.2	4.2	8.3	4.2	8.3	25.0	20.8
清新地区	36	30.6	30.6	2.8	5.6	-	2.8	16.7	8.3	22.2
横山地区	13	23.1	15.4	23.1	7.7	7.7	-	15.4	7.7	38.5
中央地区	85	32.9	23.5	4.7	9.4	4.7	2.4	14.1	11.8	54.1
星が丘地区	24	29.2	25.0	16.7	29.2	4.2	8.3	12.5	-	54.2
光が丘地区	34	14.7	32.4	8.8	14.7	-	-	14.7	14.7	35.3
大野北地区	66	36.4	28.8	16.7	9.1	6.1	7.6	12.1	9.1	43.9
田名地区	30	36.7	30.0	23.3	13.3	3.3	6.7	20.0	3.3	30.0
上溝地区	44	31.8	29.5	9.1	36.4	-	6.8	11.4	6.8	34.1
大野中地区	86	36.0	14.0	15.1	8.1	4.7	2.3	5.8	23.3	36.0
大野南地区	117	20.5	13.7	4.3	4.3	4.3	2.6	15.4	46.2	36.8
麻溝地区	25	32.0	36.0	8.0	16.0	4.0	-	12.0	4.0	44.0
新磯地区	18	44.4	38.9	5.6	11.1	-	16.7	-	5.6	27.8
相模台地区	55	32.7	23.6	9.1	10.9	1.8	3.6	10.9	21.8	38.2
相武台地区	21	52.4	14.3	19.0	-	-	-	19.0	14.3	52.4
東林地区	56	32.1	14.3	14.3	17.9	10.7	-	12.5	25.0	44.6
無回答	12	41.7	25.0	16.7	25.0	-	-	33.3	8.3	16.7
職 業 別										
事業主	47	40.4	23.4	10.6	10.6	6.4	2.1	4.3	14.9	44.7
自由業	17	52.9	17.6	-	17.6	5.9	11.8	11.8	11.8	23.5
会社員、公務員、団体職員	341	26.4	23.5	6.5	9.7	4.4	4.1	6.2	21.7	40.8
パート、アルバイト	161	30.4	25.5	7.5	16.1	5.6	1.9	10.6	20.5	34.8
専業主婦・主夫	157	36.9	27.4	15.9	10.8	2.5	2.5	17.8	17.2	35.0
学生	28	28.6	42.9	3.6	17.9	3.6	-	7.1	35.7	28.6
無職	208	33.7	13.9	15.4	10.6	2.4	4.3	18.8	13.9	46.6
その他	12	41.7	8.3	8.3	33.3	-	25.0	16.7	-	50.0
無回答	10	30.0	10.0	10.0	20.0	-	-	40.0	30.0	10.0

※性別の「答えない」は、性／年齢別の集計に含んでいない

《問1(2)で、「1 感じている」または「2 やや感じている」とお答えの方へ》

問1ー2 あなたは、どのようなところに愛着や親しみを感じますか。(〇は3つまで)(続き)

(96)

		川自然 緑地等 (山、森、	公園、広 場等のオ ープス	まちなみ、 景観	お気に入 りの店	商店街	大規模な 商業施設	地域の産 業や企業	その他	無回 答
全 体		28.7	16.4	9.9	8.6	4.8	12.4	0.9	4.8	0.2
性 別	男 性	31.3	20.7	10.6	6.4	4.2	12.2	1.4	4.7	0.2
	女 性	27.3	13.0	9.4	10.4	4.9	12.6	0.6	4.9	-
	答えない	12.5	18.8	12.5	6.3	18.8	18.8	-	6.3	-
	無回答	22.2	11.1	-	11.1	-	-	-	-	11.1
年 齢 別	30歳未満	22.7	7.6	24.2	10.6	4.5	9.1	1.5	3.0	-
	30～39歳	24.4	20.0	13.3	5.6	4.4	14.4	1.1	2.2	-
	40～49歳	28.0	16.0	12.7	14.7	4.7	10.0	1.3	4.7	-
	50～59歳	23.7	15.8	12.6	6.5	5.6	15.8	1.4	7.9	-
	60～69歳	33.6	25.0	5.9	6.6	6.6	18.4	-	5.9	-
	70歳以上	33.2	13.8	4.7	8.1	3.7	8.7	0.7	3.4	0.3
	無回答	20.0	10.0	-	20.0	-	-	-	-	10.0
性 ／ 年 齢 別 (除 無 回 答)	男性30歳未満	24.3	5.4	24.3	8.1	2.7	10.8	2.7	5.4	-
	30～39歳	28.1	28.1	12.5	6.3	-	9.4	-	3.1	-
	40～49歳	23.2	19.6	14.3	12.5	3.6	7.1	1.8	7.1	-
	50～59歳	21.7	17.4	14.1	3.3	3.3	17.4	3.3	6.5	-
	60～69歳	34.7	32.0	5.3	6.7	5.3	10.7	-	4.0	-
	70歳以上	42.4	18.9	5.3	4.5	6.1	12.9	0.8	3.0	0.8
	女性30歳未満	20.7	10.3	24.1	13.8	6.9	6.9	-	-	-
	30～39歳	23.2	16.1	12.5	5.4	5.4	17.9	1.8	1.8	-
	40～49歳	30.4	13.0	12.0	16.3	4.3	12.0	1.1	3.3	-
	50～59歳	25.6	14.9	11.6	8.3	7.4	14.0	-	9.1	-
	60～69歳	33.3	16.7	5.6	6.9	8.3	25.0	-	6.9	-
	70歳以上	26.7	9.3	4.3	11.2	1.2	5.6	0.6	3.7	-
区 別	緑区	51.1	11.5	9.4	6.8	3.4	13.6	0.9	5.1	-
	中央区	21.6	17.4	13.2	9.8	2.8	7.9	1.1	4.8	-
	南区	22.0	19.0	7.4	8.5	7.7	16.4	0.8	4.8	0.3
	無回答	16.7	-	-	8.3	-	-	-	-	8.3
居 住 地 区 別	橋本地区	35.7	7.9	7.1	7.9	5.6	21.4	0.8	7.1	-
	大沢地区	59.0	28.2	7.7	7.7	2.6	7.7	2.6	2.6	-
	城山地区	67.9	7.1	14.3	3.6	-	7.1	-	3.6	-
	津久井地区	75.0	8.3	8.3	8.3	-	-	-	4.2	-
	相模湖地区	81.8	9.1	18.2	-	-	-	-	-	-
	藤野地区	85.7	14.3	28.6	-	-	-	-	-	-
	小山地区	20.8	20.8	16.7	8.3	4.2	20.8	-	8.3	-
	清新地区	13.9	25.0	25.0	8.3	5.6	11.1	5.6	5.6	-
	横山地区	-	15.4	15.4	7.7	-	23.1	-	7.7	-
	中央地区	20.0	14.1	17.6	11.8	5.9	4.7	-	3.5	-
	星が丘地区	20.8	29.2	4.2	4.2	-	-	-	-	-
	光が丘地区	20.6	14.7	14.7	11.8	2.9	2.9	-	8.8	-
	大野北地区	13.6	22.7	9.1	7.6	-	10.6	1.5	6.1	-
	田名地区	50.0	-	6.7	-	3.3	6.7	3.3	3.3	-
	上溝地区	31.8	15.9	6.8	20.5	-	4.5	-	2.3	-
	大野中地区	33.7	17.4	8.1	9.3	1.2	26.7	-	4.7	-
	大野南地区	15.4	17.1	12.0	6.0	11.1	24.8	-	5.1	-
	麻溝地区	40.0	24.0	8.0	4.0	-	-	-	-	-
	新磯地区	38.9	11.1	-	11.1	-	5.6	-	-	5.6
	相模台地区	16.4	23.6	3.6	14.5	18.2	5.5	-	5.5	-
	相武台地区	14.3	9.5	-	4.8	-	14.3	-	-	-
	東林地区	12.5	25.0	5.4	8.9	8.9	5.4	5.4	8.9	-
	無回答	16.7	-	-	8.3	-	-	-	-	8.3
職 業 別	事業主	29.8	12.8	17.0	6.4	-	8.5	2.1	12.8	-
	自由業	35.3	11.8	17.6	11.8	-	5.9	5.9	-	-
	会社員、公務員、団体職員	27.3	18.2	10.6	8.8	5.0	13.8	1.2	5.9	-
	パート、アルバイト	27.3	16.1	10.6	8.7	7.5	13.7	0.6	3.7	-
	専業主婦・主夫	29.3	11.5	7.6	10.8	3.2	12.7	0.6	4.5	-
	学生	25.0	10.7	25.0	10.7	-	10.7	-	3.6	-
	無職	31.3	20.7	6.7	6.3	5.8	11.5	-	3.4	0.5
	その他	41.7	8.3	-	8.3	8.3	-	8.3	-	-
無回答		20.0	-	-	10.0	-	10.0	-	-	10.0

※性別の「答えない」は、性／年齢別の集計に含んでいない

問2 あなたは、これからも相模原市に住みたいですか。(○は1つ)

(%)

	全 体	住 み た い と 思 う	住 み た く な い と 思 う	ど ち ら と も い え な い	無 回 答
全 体	1501	69.8	4.1	24.6	1.6
性 別					
男 性	629	70.6	3.0	25.1	1.3
女 性	815	70.3	4.5	23.9	1.2
答えない	32	56.3	12.5	31.3	-
無回答	25	48.0	4.0	24.0	24.0
年 齢 別					
30歳未満	99	58.6	6.1	35.4	-
30～39歳	137	65.0	5.1	28.5	1.5
40～49歳	232	67.2	5.6	27.2	-
50～59歳	311	69.8	3.9	26.0	0.3
60～69歳	250	72.0	4.0	23.2	0.8
70歳以上	445	75.5	2.2	19.3	2.9
無回答	27	40.7	11.1	25.9	22.2
性／年 齢 別 (除無回答)					
男性30歳未満	50	66.0	2.0	32.0	-
30～39歳	48	68.8	4.2	25.0	2.1
40～49歳	92	58.7	8.7	32.6	-
50～59歳	137	70.8	2.2	27.0	-
60～69歳	108	76.9	0.9	21.3	0.9
70歳以上	192	74.5	2.1	20.3	3.1
女性30歳未満	47	51.1	10.6	38.3	-
30～39歳	84	63.1	4.8	31.0	1.2
40～49歳	135	72.6	3.7	23.7	-
50～59歳	169	70.4	5.3	23.7	0.6
60～69歳	136	67.6	5.9	25.7	0.7
70歳以上	244	76.6	2.5	18.0	2.9
区 別					
緑区	349	69.6	4.6	23.8	2.0
中央区	548	70.4	3.8	24.6	1.1
南区	569	70.5	3.7	25.0	0.9
無回答	35	48.6	8.6	25.7	17.1
居 住 地 区 別					
橋本地区	166	75.3	4.8	19.3	0.6
大沢地区	63	74.6	4.8	19.0	1.6
城山地区	42	61.9	4.8	28.6	4.8
津久井地区	48	58.3	4.2	31.3	6.3
相模湖地区	13	61.5	-	38.5	-
藤野地区	17	52.9	5.9	41.2	-
小山地区	39	66.7	2.6	30.8	-
清新地区	49	75.5	2.0	22.4	-
横山地区	21	61.9	4.8	28.6	4.8
中央地区	124	75.0	3.2	20.2	1.6
星が丘地区	39	56.4	5.1	35.9	2.6
光が丘地区	55	60.0	9.1	30.9	-
大野北地区	97	75.3	6.2	17.5	1.0
田名地区	47	63.8	2.1	34.0	-
上溝地区	77	76.6	-	22.1	1.3
大野中地区	112	72.3	2.7	25.0	-
大野南地区	175	67.4	4.6	26.3	1.7
麻溝地区	43	74.4	-	25.6	-
新磯地区	32	59.4	12.5	28.1	-
相模台地区	77	76.6	1.3	22.1	-
相武台地区	46	65.2	2.2	28.3	4.3
東林地区	84	73.8	4.8	21.4	-
無回答	35	48.6	8.6	25.7	17.1
職 業 別					
事業主	71	64.8	4.2	31.0	-
自由業	31	64.5	6.5	25.8	3.2
会社員、公務員、団体職員	512	67.6	4.7	27.3	0.4
パート、アルバイト	253	71.9	4.3	23.3	0.4
専業主婦・主夫	248	73.4	3.6	21.4	1.6
学生	39	66.7	2.6	30.8	-
無職	304	73.0	3.3	20.4	3.3
その他	18	61.1	-	38.9	-
無回答	25	48.0	4.0	24.0	24.0

※性別の「答えない」は、性／年齢別の集計に含んでいない

《問2で、「1 住みたいと思う」とお答えの方へ》

問2-1 あなたが、住みたいと思うのはどのような理由からですか。(〇はいくつでも)

(96)

		全 体	こ ろ 自 分 が 生 ま れ 育 つ た と	自 分 の 家 や 土 地 だ か ら	ら 長 年 住 み 慣 れ て い る か	る 近 く に 親 戚 や 友 人 が い	う 隣 近 所 と の 付 き 合 い が	自 然 環 境 が よ い か ら	公 害 が 少 な い か ら	か ら 公 共 施 設 が 整 つ て い る	ら 通 勤 ・ 通 学 に 便 利 だ か
	全 体	1047	25.9	50.9	57.2	26.5	16.9	33.5	13.6	18.2	21.5
性 別	男 性	444	26.8	53.2	57.7	24.1	15.1	38.7	14.6	17.3	23.2
	女 性	573	25.7	49.7	57.1	28.8	18.5	29.5	12.6	18.3	20.1
	答えない	18	16.7	27.8	44.4	22.2	5.6	44.4	27.8	33.3	27.8
	無回答	12	16.7	58.3	66.7	8.3	25.0	16.7	-	25.0	16.7
年 齢 別	30歳未満	58	58.6	20.7	48.3	36.2	3.4	15.5	8.6	27.6	36.2
	30～39歳	89	36.0	33.7	50.6	28.1	11.2	21.3	11.2	20.2	32.6
	40～49歳	156	37.2	45.5	50.0	23.7	10.3	29.5	7.1	17.3	27.6
	50～59歳	217	30.9	52.1	48.4	30.4	17.1	30.9	8.8	14.7	30.0
	60～69歳	180	21.1	51.7	57.8	18.9	12.8	37.8	8.3	16.7	14.4
	70歳以上	336	11.9	61.6	69.3	28.0	25.6	42.0	24.4	19.3	11.6
	無回答	11	18.2	63.6	54.5	-	27.3	9.1	-	27.3	18.2
性 ／ 年 齢 別 (除 無 回 答)	男性30歳未満	33	48.5	30.3	51.5	42.4	3.0	21.2	15.2	24.2	45.5
	30～39歳	33	39.4	42.4	60.6	27.3	9.1	21.2	6.1	12.1	36.4
	40～49歳	54	44.4	48.1	48.1	16.7	9.3	27.8	5.6	14.8	20.4
	50～59歳	97	24.7	54.6	48.5	24.7	16.5	35.1	7.2	12.4	30.9
	60～69歳	83	22.9	57.8	60.2	20.5	13.3	42.2	12.0	20.5	15.7
	70歳以上	143	16.1	58.7	67.1	23.8	21.7	51.7	26.6	19.6	15.4
	女性30歳未満	24	70.8	8.3	45.8	29.2	4.2	8.3	-	33.3	25.0
	30～39歳	53	35.8	30.2	43.4	28.3	13.2	20.8	11.3	22.6	30.2
	40～49歳	98	33.7	44.9	51.0	27.6	11.2	29.6	8.2	18.4	30.6
	50～59歳	119	36.1	49.6	48.7	35.3	17.6	27.7	10.1	16.8	29.4
	60～69歳	92	20.7	47.8	57.6	18.5	13.0	33.7	4.3	13.0	13.0
	70歳以上	187	8.6	64.2	70.6	30.5	28.9	33.7	22.5	18.7	8.6
区 別	緑区	243	31.7	54.3	57.6	32.5	15.2	43.6	13.2	16.9	18.9
	中央区	386	26.9	48.7	59.8	29.5	15.8	30.3	13.5	19.4	18.9
	南区	401	21.7	51.1	53.9	20.0	18.7	31.4	13.7	17.2	25.4
	無回答	17	17.6	47.1	70.6	23.5	23.5	11.8	17.6	35.3	23.5
居 住 地 区 別	橋本地区	125	28.0	45.6	54.4	29.6	16.8	32.0	11.2	24.0	31.2
	大沢地区	47	29.8	63.8	57.4	38.3	8.5	40.4	8.5	12.8	8.5
	城山地区	26	42.3	65.4	57.7	46.2	7.7	57.7	23.1	7.7	3.8
	津久井地区	28	39.3	75.0	67.9	32.1	28.6	67.9	21.4	10.7	7.1
	相模湖地区	8	50.0	37.5	62.5	12.5	25.0	62.5	12.5	-	-
	藤野地区	9	22.2	44.4	66.7	22.2	-	88.9	11.1	-	-
	小山地区	26	19.2	34.6	61.5	30.8	3.8	23.1	11.5	11.5	19.2
	清新地区	37	21.6	45.9	37.8	40.5	13.5	27.0	10.8	16.2	40.5
	横山地区	13	-	46.2	61.5	30.8	-	30.8	7.7	23.1	-
	中央地区	93	21.5	41.9	60.2	29.0	16.1	29.0	18.3	23.7	24.7
	星が丘地区	22	13.6	40.9	54.5	27.3	18.2	31.8	13.6	9.1	9.1
	光が丘地区	33	42.4	60.6	66.7	36.4	12.1	36.4	21.2	24.2	15.2
	大野北地区	73	31.5	53.4	61.6	28.8	19.2	30.1	8.2	21.9	17.8
	田名地区	30	43.3	53.3	70.0	16.7	23.3	43.3	26.7	13.3	3.3
	上溝地区	59	22.0	27.1	35.6	8.5	11.9	22.0	13.6	6.8	1.7
	大野中地区	81	22.2	48.1	50.6	17.3	27.2	43.2	8.6	8.6	21.0
	大野南地区	118	13.6	47.5	53.4	13.6	14.4	24.6	16.1	22.0	34.7
	麻溝地区	32	43.8	68.8	50.0	31.3	12.5	25.0	18.8	9.4	6.3
	新磯地区	19	31.6	68.4	68.4	42.1	31.6	42.1	-	5.3	21.1
	相模台地区	59	22.0	52.5	50.8	16.9	13.6	35.6	10.2	16.9	22.0
	相武台地区	30	13.3	43.3	63.3	20.0	23.3	20.0	20.0	26.7	23.3
	東林地区	62	25.8	50.0	54.8	25.8	17.7	30.6	17.7	22.6	29.0
	無回答	17	17.6	47.1	70.6	23.5	23.5	11.8	17.6	35.3	23.5
職 業 別	事業主	46	45.7	56.5	65.2	30.4	21.7	34.8	21.7	19.6	17.4
	自由業	20	15.0	30.0	55.0	20.0	20.0	50.0	25.0	20.0	25.0
	会社員、公務員、団体職員	346	33.5	46.8	49.7	24.3	12.4	28.6	6.6	15.6	30.1
	パート、アルバイト	182	21.4	42.3	53.8	29.1	13.7	32.4	7.1	19.2	28.0
	専業主婦・主夫	182	18.1	63.7	64.3	30.8	23.6	37.9	20.9	23.1	11.5
	学生	26	61.5	23.1	42.3	46.2	3.8	11.5	7.7	26.9	50.0
	無職	222	16.2	57.2	64.9	23.4	20.7	40.1	22.1	14.9	9.0
	その他	11	45.5	54.5	81.8	18.2	18.2	45.5	18.2	36.4	9.1
	無回答	12	16.7	58.3	58.3	-	25.0	8.3	-	25.0	16.7

※性別の「答えない」は、性／年齢別の集計に含んでいない

《問2で、「1 住みたいと思う」とお答えの方へ》

問2-1 あなたが、住みたいと思うのはどのような理由からですか。(〇はいくつでも)(続き)

(%)

		買 い 物 に 便 利 だ か ら	仕 事 や 商 売 ・ 学 校 の 関 係	ま ち の 雰 囲 気 が 好 き だ か ら	な ん と な く	そ の 他	無 回 答
全 体		39.0	8.7	12.6	5.1	3.1	-
性 別	男 性	38.5	7.7	15.5	5.2	2.3	-
	女 性	39.6	9.6	10.5	4.9	3.5	-
	答えない	33.3	5.6	16.7	5.6	5.6	-
	無回答	33.3	8.3	-	8.3	8.3	-
年 齢 別	30歳未満	22.4	10.3	22.4	5.2	1.7	-
	30～39歳	23.6	20.2	15.7	3.4	3.4	-
	40～49歳	34.0	14.1	10.9	6.4	3.2	-
	50～59歳	37.8	11.1	14.7	6.9	3.2	-
	60～69歳	44.4	3.9	17.8	6.1	3.3	-
	70歳以上	46.1	3.9	7.1	3.0	2.7	-
	無回答	36.4	9.1	-	9.1	9.1	-
性 ／ 年 齢 別 (除 無 回 答)	男性30歳未満	24.2	12.1	18.2	9.1	3.0	-
	30～39歳	18.2	21.2	21.2	3.0	6.1	-
	40～49歳	27.8	9.3	11.1	9.3	3.7	-
	50～59歳	33.0	9.3	19.6	6.2	2.1	-
	60～69歳	42.2	6.0	21.7	3.6	1.2	-
	70歳以上	52.4	2.8	9.1	3.5	1.4	-
	女性30歳未満	20.8	8.3	29.2	-	-	-
	30～39歳	24.5	20.8	13.2	1.9	1.9	-
	40～49歳	38.8	17.3	11.2	5.1	2.0	-
	50～59歳	42.0	12.6	10.9	7.6	4.2	-
	60～69歳	46.7	2.2	13.0	8.7	5.4	-
	70歳以上	41.7	4.3	5.3	2.7	3.7	-
区 別	緑区	39.9	7.4	12.8	3.7	2.5	-
	中央区	33.4	7.5	13.5	5.7	2.6	-
	南区	43.9	10.7	12.0	5.2	3.7	-
	無回答	35.3	5.9	5.9	5.9	5.9	-
居 住 地 区 別	橋本地区	54.4	9.6	13.6	4.0	2.4	-
	大沢地区	38.3	6.4	17.0	-	-	-
	城山地区	26.9	3.8	11.5	3.8	3.8	-
	津久井地区	14.3	3.6	7.1	7.1	-	-
	相模湖地区	-	-	-	12.5	25.0	-
	藤野地区	-	11.1	11.1	-	-	-
	小山地区	46.2	3.8	7.7	7.7	-	-
	清新地区	45.9	13.5	24.3	2.7	2.7	-
	横山地区	53.8	7.7	23.1	7.7	-	-
	中央地区	39.8	9.7	16.1	5.4	3.2	-
	星が丘地区	22.7	-	9.1	18.2	-	-
	光が丘地区	36.4	12.1	15.2	6.1	-	-
	大野北地区	31.5	4.1	9.6	5.5	6.8	-
	田名地区	10.0	-	3.3	-	3.3	-
	上溝地区	5.1	-	1.7	-	1.7	-
	大野中地区	59.3	6.2	9.9	7.4	6.2	-
	大野南地区	51.7	10.2	14.4	8.5	5.1	-
	麻溝地区	12.5	15.6	3.1	-	-	-
	新磯地区	5.3	10.5	5.3	-	-	-
	相模台地区	30.5	15.3	16.9	1.7	3.4	-
	相武台地区	50.0	10.0	6.7	6.7	6.7	-
	東林地区	46.8	11.3	14.5	3.2	-	-
	無回答	35.3	5.9	5.9	5.9	5.9	-
職 業 別	事業主	39.1	23.9	23.9	8.7	2.2	-
	自由業	40.0	20.0	30.0	5.0	-	-
	会社員、公務員、団体職員	28.6	12.1	12.7	5.5	3.5	-
	パート、アルバイト	42.3	9.9	15.4	5.5	2.7	-
	専業主婦・主夫	44.5	6.0	9.9	3.3	3.8	-
	学生	26.9	-	23.1	7.7	3.8	-
	無職	48.6	1.8	7.2	4.5	2.3	-
	その他	54.5	-	18.2	-	-	-
	無回答	33.3	8.3	8.3	8.3	8.3	-

※性別の「答えない」は、性／年齢別の集計に含んでいない

《問2で、「2 住みたくないと思う」とお答えの方へ》

問2-2 あなたが、住みたくないと思うのは、どのような理由からですか。(○はいくつでも)

(96)

		全 体	こ ろ が 自 分 で は な い か ら	自 分 の 家 や 土 地 で は な い か ら	住 ん で 間 が な い か ら	近 く に 親 戚 や 友 人 が い ない か ら	隣 近 所 と な じ め な い か ら	自 然 環 境 が 悪 い か ら	公 害 が 多 い か ら	公 共 施 設 が 整 っ て い な い か ら	通 勤 ・ 通 学 に 不 便 だ か ら
	全 体	61	39.3	13.1	6.6	16.4	9.8	9.8	6.6	21.3	24.6
性 別	男 性	19	26.3	15.8	-	15.8	10.5	5.3	-	26.3	31.6
	女 性	37	45.9	13.5	8.1	18.9	8.1	10.8	8.1	18.9	24.3
	答えない	4	50.0	-	25.0	-	25.0	25.0	25.0	25.0	-
	無回答	1	-	-	-	-	-	-	-	-	-
年 齢 別	30歳未満	6	50.0	33.3	16.7	16.7	16.7	-	-	-	16.7
	30～39歳	7	14.3	-	14.3	-	-	14.3	14.3	42.9	28.6
	40～49歳	13	69.2	7.7	-	15.4	7.7	7.7	-	15.4	30.8
	50～59歳	12	25.0	16.7	-	25.0	8.3	25.0	8.3	25.0	25.0
	60～69歳	10	50.0	30.0	20.0	20.0	10.0	10.0	10.0	30.0	20.0
	70歳以上	10	30.0	-	-	20.0	20.0	-	10.0	20.0	30.0
	無回答	3	-	-	-	-	-	-	-	-	-
性 ／ 年 齢 別 (除 無 回 答)	男性30歳未満	1	-	-	-	-	-	-	-	-	-
	30～39歳	2	-	-	-	-	-	-	-	100.0	50.0
	40～49歳	8	62.5	12.5	-	-	12.5	12.5	-	12.5	25.0
	50～59歳	3	-	33.3	-	66.7	33.3	-	-	33.3	33.3
	60～69歳	1	-	100.0	-	-	-	-	-	-	-
	70歳以上	4	-	-	-	25.0	-	-	-	25.0	50.0
	女性30歳未満	5	60.0	40.0	20.0	20.0	20.0	-	-	-	20.0
	30～39歳	4	-	-	-	-	-	25.0	25.0	25.0	25.0
	40～49歳	5	80.0	-	-	40.0	-	-	-	20.0	40.0
	50～59歳	9	33.3	11.1	-	11.1	-	33.3	11.1	22.2	22.2
	60～69歳	8	50.0	25.0	25.0	25.0	-	-	-	25.0	25.0
	70歳以上	6	50.0	-	-	16.7	33.3	-	16.7	16.7	16.7
区 別	緑区	16	31.3	25.0	12.5	25.0	6.3	-	-	25.0	18.8
	中央区	21	42.9	9.5	4.8	14.3	9.5	4.8	4.8	9.5	38.1
	南区	21	47.6	9.5	4.8	14.3	14.3	23.8	14.3	33.3	19.0
	無回答	3	-	-	-	-	-	-	-	-	-
居 住 地 区 別	橋本地区	8	50.0	37.5	25.0	25.0	-	-	-	25.0	12.5
	大沢地区	3	33.3	-	-	33.3	-	-	-	33.3	33.3
	城山地区	2	-	-	-	50.0	-	-	-	50.0	50.0
	津久井地区	2	-	50.0	-	-	-	-	-	-	-
	相模湖地区	0	-	-	-	-	-	-	-	-	-
	藤野地区	1	-	-	-	-	100.0	-	-	-	-
	小山地区	1	100.0	100.0	-	-	-	-	-	-	-
	清新地区	1	-	-	-	-	-	-	-	-	100.0
	横山地区	1	100.0	-	-	-	-	-	-	-	-
	中央地区	4	25.0	-	-	25.0	25.0	-	-	-	25.0
	星が丘地区	2	50.0	-	-	-	-	-	-	-	100.0
	光が丘地区	5	60.0	-	20.0	20.0	-	-	-	-	40.0
	大野北地区	6	33.3	16.7	-	16.7	16.7	16.7	16.7	16.7	33.3
	田名地区	1	-	-	-	-	-	-	-	100.0	-
	上溝地区	0	-	-	-	-	-	-	-	-	-
	大野中地区	3	33.3	-	-	-	33.3	-	-	33.3	33.3
	大野南地区	8	50.0	-	-	12.5	12.5	25.0	12.5	37.5	12.5
	麻溝地区	0	-	-	-	-	-	-	-	-	-
	新磯地区	4	25.0	25.0	-	-	25.0	25.0	25.0	25.0	-
	相模台地区	1	100.0	-	-	-	-	-	-	100.0	100.0
	相武台地区	1	-	-	-	-	-	100.0	100.0	100.0	-
	東林地区	4	75.0	25.0	25.0	50.0	-	25.0	-	-	25.0
	無回答	3	-	-	-	-	-	-	-	-	-
職 業 別	事業主	3	33.3	-	-	-	-	-	-	-	-
	自由業	2	-	-	-	50.0	50.0	-	-	-	-
	会社員、公務員、団体職員	24	37.5	25.0	4.2	12.5	8.3	12.5	-	20.8	29.2
	パート、アルバイト	11	63.6	9.1	9.1	27.3	9.1	27.3	27.3	45.5	36.4
	専業主婦・主夫	9	44.4	-	-	22.2	22.2	-	11.1	11.1	11.1
	学生	1	-	-	-	-	-	-	-	-	-
	無職	10	30.0	10.0	20.0	10.0	-	-	-	20.0	30.0
	その他	0	-	-	-	-	-	-	-	-	-
	無回答	1	-	-	-	-	-	-	-	-	-

※性別の「答えない」は、性／年齢別の集計に含んでいない

《問2で、「2 住みたくないと思う」とお答えの方へ》

問2-2 あなたが、住みたくないと思うのは、どのような理由からですか。(〇はいくつでも)(続き)

(%)

		買 い 物 に 不 便 だ か ら	仕 事 や 商 売 ・ 学 校 の 関 係	ま ち の 雰 囲 気 が 嫌 い だ か ら	な ん と な く	そ の 他	無 回 答
全 体		21.3	8.2	24.6	9.8	26.2	1.6
性 別	男 性	15.8	15.8	36.8	21.1	36.8	-
	女 性	24.3	5.4	16.2	2.7	21.6	2.7
	答えない	25.0	-	25.0	25.0	25.0	-
	無回答	-	-	100.0	-	-	-
年 齢 別	30歳未満	-	-	-	-	33.3	-
	30～39歳	-	-	14.3	14.3	28.6	-
	40～49歳	-	15.4	30.8	23.1	38.5	-
	50～59歳	25.0	16.7	33.3	-	25.0	-
	60～69歳	40.0	-	20.0	-	10.0	10.0
	70歳以上	60.0	10.0	30.0	10.0	20.0	-
	無回答	-	-	33.3	33.3	33.3	-
性 ／ 年 齢 別 (除 無 回 答)	男性30歳未満	-	-	-	-	100.0	-
	30～39歳	-	-	50.0	-	-	-
	40～49歳	-	12.5	37.5	37.5	50.0	-
	50～59歳	33.3	33.3	33.3	-	-	-
	60～69歳	-	-	-	-	-	-
	70歳以上	50.0	25.0	50.0	25.0	50.0	-
	女性30歳未満	-	-	-	-	20.0	-
	30～39歳	-	-	-	25.0	50.0	-
	40～49歳	-	20.0	20.0	-	20.0	-
	50～59歳	22.2	11.1	33.3	-	33.3	-
区 別	緑区	25.0	18.8	18.8	6.3	25.0	6.3
	中央区	23.8	-	14.3	4.8	28.6	-
	南区	19.0	9.5	38.1	14.3	23.8	-
	無回答	-	-	33.3	33.3	33.3	-
居 住 地 区 別	橋本地区	12.5	25.0	-	-	37.5	-
	大沢地区	-	-	33.3	-	-	33.3
	城山地区	50.0	50.0	50.0	50.0	50.0	-
	津久井地区	50.0	-	-	-	-	-
	相模湖地区	-	-	-	-	-	-
	藤野地区	100.0	-	100.0	-	-	-
	小山地区	-	-	-	-	-	-
	清新地区	-	-	-	-	-	-
	横山地区	-	-	-	-	100.0	-
	中央地区	25.0	-	25.0	-	75.0	-
	星が丘地区	-	-	-	-	50.0	-
	光が丘地区	60.0	-	20.0	-	-	-
	大野北地区	16.7	-	16.7	16.7	16.7	-
	田名地区	-	-	-	-	-	-
	上溝地区	-	-	-	-	-	-
	大野中地区	-	-	66.7	33.3	33.3	-
	大野南地区	25.0	12.5	50.0	12.5	37.5	-
	麻溝地区	-	-	-	-	-	-
	新磯地区	50.0	-	25.0	-	25.0	-
	相模台地区	-	-	-	-	-	-
	相武台地区	-	-	-	100.0	-	-
	東林地区	-	25.0	25.0	-	-	-
	無回答	-	-	33.3	33.3	33.3	-
職 業 別	事業主	-	-	33.3	66.7	33.3	-
	自由業	-	-	-	-	50.0	-
	会社員、公務員、団体職員	8.3	12.5	20.8	8.3	29.2	-
	パート、アルバイト	18.2	9.1	45.5	9.1	18.2	-
	専業主婦・主夫	55.6	-	11.1	-	11.1	-
	学生	-	-	-	-	100.0	-
	無職	40.0	10.0	20.0	10.0	30.0	10.0
	その他	-	-	-	-	-	-
無回答		-	-	100.0	-	-	-

※性別の「答えない」は、性／年齢別の集計に含んでいない

問3 あなたは、お住まいの地域の生活環境について、日頃どのように感じていますか。

次の(1)から(16)までの項目それぞれについて、1から3までの中から選んでください。(○はそれぞれ1つ)

(1)日当たりや風通し

(%)

	全 体	良 い	悪 い	ど ち ら と も い え な い	無 回 答
全 体	1501	77.8	5.5	15.5	1.2
性別					
男 性	629	78.4	5.1	16.4	0.2
女 性	815	78.0	5.6	14.7	1.6
答えない	32	75.0	6.3	18.8	-
無回答	25	60.0	12.0	12.0	16.0
年齢別					
30歳未満	99	78.8	5.1	16.2	-
30～39歳	137	77.4	5.1	17.5	-
40～49歳	232	75.0	3.4	21.1	0.4
50～59歳	311	77.5	6.8	15.8	-
60～69歳	250	82.0	4.8	13.2	-
70歳以上	445	77.8	6.3	13.0	2.9
無回答	27	66.7	7.4	11.1	14.8
性／年齢別 (除無回答)					
男性30歳未満	50	88.0	4.0	8.0	-
30～39歳	48	79.2	2.1	18.8	-
40～49歳	92	72.8	4.3	22.8	-
50～59歳	137	73.7	9.5	16.8	-
60～69歳	108	88.0	0.9	11.1	-
70歳以上	192	76.0	5.7	17.7	0.5
女性30歳未満	47	70.2	6.4	23.4	-
30～39歳	84	77.4	7.1	15.5	-
40～49歳	135	76.3	2.2	20.7	0.7
50～59歳	169	81.1	4.7	14.2	-
60～69歳	136	76.5	8.1	15.4	-
70歳以上	244	79.5	6.1	9.4	4.9
区別					
緑区	349	79.7	7.4	12.6	0.3
中央区	548	76.8	5.3	16.8	1.1
南区	569	78.4	4.6	16.2	0.9
無回答	35	65.7	5.7	11.4	17.1
居住地区別					
橋本地区	166	81.9	4.8	13.3	-
大沢地区	63	68.3	12.7	19.0	-
城山地区	42	69.0	11.9	16.7	2.4
津久井地区	48	89.6	6.3	4.2	-
相模湖地区	13	100.0	-	-	-
藤野地区	17	82.4	11.8	5.9	-
小山地区	39	71.8	7.7	20.5	-
清新地区	49	75.5	10.2	14.3	-
横山地区	21	76.2	4.8	19.0	-
中央地区	124	81.5	2.4	15.3	0.8
星が丘地区	39	59.0	10.3	30.8	-
光が丘地区	55	74.5	9.1	14.5	1.8
大野北地区	97	82.5	2.1	15.5	-
田名地区	47	72.3	6.4	21.3	-
上溝地区	77	79.2	3.9	11.7	5.2
大野中地区	112	74.1	6.3	18.8	0.9
大野南地区	175	78.9	5.1	16.0	-
麻溝地区	43	83.7	2.3	11.6	2.3
新磯地区	32	84.4	3.1	12.5	-
相模台地区	77	72.7	6.5	19.5	1.3
相武台地区	46	82.6	2.2	13.0	2.2
東林地区	84	81.0	2.4	15.5	1.2
無回答	35	65.7	5.7	11.4	17.1
職業別					
事業主	71	66.2	9.9	23.9	-
自由業	31	83.9	-	16.1	-
会社員、公務員、団体職員	512	76.6	6.4	16.8	0.2
パート、アルバイト	253	75.5	4.0	20.6	-
専業主婦・主夫	248	81.9	5.6	9.3	3.2
学生	39	94.9	-	5.1	-
無職	304	79.3	5.6	13.5	1.6
その他	18	88.9	-	11.1	-
無回答	25	60.0	8.0	16.0	16.0

※性別の「答えない」は、性／年齢別の集計に含んでいない

問3 あなたは、お住まいの地域の生活環境について、日頃どのように感じていますか。

次の(1)から(16)までの項目それぞれについて、1から3までの中から選んでください。(○はそれぞれ1つ)

(2)車の騒音・振動・排ガス

(%)

	全 体	少 な い ほ う	多 い ほ う	ど ち ら と も い え な い	無 回 答
全 体	1501	60.0	20.9	18.1	1.1
性別					
男 性	629	63.1	19.6	17.0	0.3
女 性	815	58.8	21.8	18.2	1.2
答えない	32	46.9	25.0	28.1	-
無回答	25	36.0	20.0	28.0	16.0
年齢別					
30歳未満	99	54.5	32.3	13.1	-
30～39歳	137	48.2	27.0	24.8	-
40～49歳	232	51.3	23.3	25.4	-
50～59歳	311	55.6	23.2	20.9	0.3
60～69歳	250	61.6	19.2	19.2	-
70歳以上	445	72.4	14.8	10.3	2.5
無回答	27	44.4	18.5	22.2	14.8
性／年齢別 (除無回答)					
男性30歳未満	50	54.0	34.0	12.0	-
30～39歳	48	47.9	22.9	29.2	-
40～49歳	92	50.0	22.8	27.2	-
50～59歳	137	60.6	22.6	16.8	-
60～69歳	108	63.9	16.7	19.4	-
70歳以上	192	77.1	12.5	9.4	1.0
女性30歳未満	47	57.4	29.8	12.8	-
30～39歳	84	48.8	28.6	22.6	-
40～49歳	135	52.6	23.7	23.7	-
50～59歳	169	50.9	24.3	24.3	0.6
60～69歳	136	61.0	21.3	17.6	-
70歳以上	244	70.1	15.6	10.7	3.7
区別					
緑区	349	61.3	22.1	15.8	0.9
中央区	548	57.5	21.0	20.6	0.9
南区	569	62.6	20.2	16.9	0.4
無回答	35	42.9	20.0	20.0	17.1
居住地区別					
橋本地区	166	53.0	27.1	19.3	0.6
大沢地区	63	61.9	22.2	15.9	-
城山地区	42	64.3	14.3	16.7	4.8
津久井地区	48	79.2	14.6	6.3	-
相模湖地区	13	76.9	7.7	15.4	-
藤野地区	17	70.6	23.5	5.9	-
小山地区	39	64.1	17.9	17.9	-
清新地区	49	46.9	26.5	26.5	-
横山地区	21	52.4	14.3	33.3	-
中央地区	124	55.6	25.0	18.5	0.8
星が丘地区	39	53.8	17.9	28.2	-
光が丘地区	55	60.0	25.5	12.7	1.8
大野北地区	97	59.8	16.5	23.7	-
田名地区	47	68.1	19.1	12.8	-
上溝地区	77	55.8	19.5	20.8	3.9
大野中地区	112	54.5	25.9	19.6	-
大野南地区	175	58.3	21.7	19.4	0.6
麻溝地区	43	72.1	18.6	9.3	-
新磯地区	32	68.8	12.5	18.8	-
相模台地区	77	70.1	18.2	10.4	1.3
相武台地区	46	65.2	17.4	17.4	-
東林地区	84	66.7	16.7	16.7	-
無回答	35	42.9	20.0	20.0	17.1
職業別					
事業主	71	62.0	23.9	14.1	-
自由業	31	64.5	22.6	12.9	-
会社員、公務員、団体職員	512	53.5	24.8	21.7	-
パート、アルバイト	253	55.3	20.2	23.3	1.2
専業主婦・主夫	248	63.7	20.6	14.1	1.6
学生	39	59.0	23.1	17.9	-
無職	304	72.4	15.1	10.9	1.6
その他	18	61.1	16.7	22.2	-
無回答	25	40.0	12.0	32.0	16.0

※性別の「答えない」は、性／年齢別の集計に含んでいない

問3 あなたは、お住まいの地域の生活環境について、日頃どのように感じていますか。

次の(1)から(16)までの項目それぞれについて、1から3までの中から選んでください。(○はそれぞれ1つ)

(3)車以外の騒音・振動・悪臭

(%)

	全 体	少 な い ほ う	多 い ほ う	ど ち ら と も い え な い	無 回 答
全 体	1501	72.7	12.1	14.0	1.3
性別					
男 性	629	76.0	11.1	12.2	0.6
女 性	815	71.4	12.5	14.7	1.3
答えない	32	50.0	25.0	25.0	-
無回答	25	60.0	4.0	20.0	16.0
年齢別					
30歳未満	99	69.7	18.2	12.1	-
30～39歳	137	65.7	21.9	12.4	-
40～49歳	232	67.2	15.9	15.9	0.9
50～59歳	311	69.5	14.1	15.4	1.0
60～69歳	250	73.2	10.0	16.8	-
70歳以上	445	81.1	5.6	11.0	2.2
無回答	27	59.3	7.4	18.5	14.8
性／年齢別 (除無回答)					
男性30歳未満	50	66.0	20.0	14.0	-
30～39歳	48	72.9	20.8	6.3	-
40～49歳	92	72.8	13.0	14.1	-
50～59歳	137	72.3	11.7	16.1	-
60～69歳	108	76.9	10.2	13.0	-
70歳以上	192	82.8	5.7	9.4	2.1
女性30歳未満	47	76.6	14.9	8.5	-
30～39歳	84	64.3	20.2	15.5	-
40～49歳	135	63.7	18.5	16.3	1.5
50～59歳	169	66.9	16.6	14.8	1.8
60～69歳	136	71.3	8.8	19.9	-
70歳以上	244	80.3	5.3	11.9	2.5
区別					
緑区	349	75.1	12.3	12.0	0.6
中央区	548	74.3	10.6	14.1	1.1
南区	569	70.7	13.4	15.1	0.9
無回答	35	57.1	11.4	14.3	17.1
居住地区別					
橋本地区	166	68.1	16.3	15.1	0.6
大沢地区	63	79.4	12.7	7.9	-
城山地区	42	76.2	9.5	11.9	2.4
津久井地区	48	89.6	4.2	6.3	-
相模湖地区	13	76.9	7.7	15.4	-
藤野地区	17	82.4	5.9	11.8	-
小山地区	39	79.5	10.3	10.3	-
清新地区	49	73.5	18.4	8.2	-
横山地区	21	81.0	-	19.0	-
中央地区	124	66.1	12.9	19.4	1.6
星が丘地区	39	82.1	5.1	12.8	-
光が丘地区	55	74.5	10.9	12.7	1.8
大野北地区	97	77.3	12.4	10.3	-
田名地区	47	83.0	6.4	10.6	-
上溝地区	77	70.1	7.8	18.2	3.9
大野中地区	112	75.0	7.1	17.0	0.9
大野南地区	175	70.3	14.9	13.7	1.1
麻溝地区	43	69.8	16.3	14.0	-
新磯地区	32	71.9	18.8	9.4	-
相模台地区	77	66.2	14.3	18.2	1.3
相武台地区	46	65.2	8.7	23.9	2.2
東林地区	84	72.6	16.7	10.7	-
無回答	35	57.1	11.4	14.3	17.1
職業別					
事業主	71	70.4	15.5	12.7	1.4
自由業	31	74.2	12.9	12.9	-
会社員、公務員、団体職員	512	70.5	14.5	14.8	0.2
パート、アルバイト	253	71.1	15.0	13.0	0.8
専業主婦・主夫	248	73.4	10.5	14.5	1.6
学生	39	61.5	20.5	17.9	-
無職	304	79.6	5.9	12.2	2.3
その他	18	77.8	5.6	16.7	-
無回答	25	60.0	4.0	20.0	16.0

※性別の「答えない」は、性／年齢別の集計に含んでいない

問3 あなたは、お住まいの地域の生活環境について、日頃どのように感じていますか。

次の(1)から(16)までの項目それぞれについて、1から3までの中から選んでください。(○はそれぞれ1つ)

(4)雨水の排水

(%)

	全 体	良 い ほ う	悪 い ほ う	ど ち ら と も い え な い	無 回 答
全 体	1501	71.7	7.3	19.8	1.3
性別					
男 性	629	77.4	6.0	16.1	0.5
女 性	815	68.2	8.2	22.1	1.5
答えない	32	62.5	6.3	31.3	-
無回答	25	52.0	8.0	24.0	16.0
年齢別					
30歳未満	99	67.7	5.1	27.3	-
30～39歳	137	68.6	8.8	22.6	-
40～49歳	232	70.3	10.8	18.1	0.9
50～59歳	311	68.8	9.3	21.9	-
60～69歳	250	69.2	8.0	22.0	0.8
70歳以上	445	78.9	3.6	15.1	2.5
無回答	27	51.9	7.4	25.9	14.8
性／年齢別 (除無回答)					
男性30歳未満	50	74.0	4.0	22.0	-
30～39歳	48	81.3	10.4	8.3	-
40～49歳	92	73.9	7.6	18.5	-
50～59歳	137	73.0	8.8	18.2	-
60～69歳	108	75.0	6.5	18.5	-
70歳以上	192	83.3	2.6	12.5	1.6
女性30歳未満	47	61.7	6.4	31.9	-
30～39歳	84	63.1	7.1	29.8	-
40～49歳	135	68.1	13.3	17.0	1.5
50～59歳	169	65.7	10.1	24.3	-
60～69歳	136	64.7	8.8	25.0	1.5
70歳以上	244	75.0	4.5	17.2	3.3
区別					
緑区	349	70.8	7.2	20.6	1.4
中央区	548	73.5	5.7	19.7	1.1
南区	569	71.5	9.0	19.2	0.4
無回答	35	54.3	5.7	22.9	17.1
居住地区別					
橋本地区	166	83.1	2.4	13.9	0.6
大沢地区	63	58.7	11.1	30.2	-
城山地区	42	66.7	11.9	16.7	4.8
津久井地区	48	62.5	14.6	18.8	4.2
相模湖地区	13	61.5	7.7	30.8	-
藤野地区	17	35.3	5.9	58.8	-
小山地区	39	61.5	12.8	25.6	-
清新地区	49	83.7	4.1	12.2	-
横山地区	21	81.0	-	19.0	-
中央地区	124	81.5	2.4	15.3	0.8
星が丘地区	39	82.1	10.3	7.7	-
光が丘地区	55	67.3	3.6	27.3	1.8
大野北地区	97	74.2	9.3	16.5	-
田名地区	47	61.7	4.3	31.9	2.1
上溝地区	77	64.9	5.2	26.0	3.9
大野中地区	112	74.1	6.3	19.6	-
大野南地区	175	67.4	11.4	21.1	-
麻溝地区	43	69.8	9.3	20.9	-
新磯地区	32	71.9	12.5	15.6	-
相模台地区	77	67.5	13.0	19.5	-
相武台地区	46	76.1	4.3	15.2	4.3
東林地区	84	78.6	4.8	16.7	-
無回答	35	54.3	5.7	22.9	17.1
職業別					
事業主	71	74.6	7.0	18.3	-
自由業	31	64.5	9.7	25.8	-
会社員、公務員、団体職員	512	70.7	9.6	19.3	0.4
パート、アルバイト	253	63.2	8.7	26.9	1.2
専業主婦・主夫	248	73.8	6.9	18.1	1.2
学生	39	69.2	7.7	23.1	-
無職	304	80.3	2.6	14.8	2.3
その他	18	83.3	-	16.7	-
無回答	25	48.0	8.0	28.0	16.0

※性別の「答えない」は、性／年齢別の集計に含んでいない

問3 あなたは、お住まいの地域の生活環境について、日頃どのように感じていますか。

次の(1)から(16)までの項目それぞれについて、1から3までの中から選んでください。(○はそれぞれ1つ)

(5)交通安全

(%)

	全 体	安 全	危 険	ど ち ら と も い え な い	無 回 答
全 体	1501	41.5	16.6	40.8	1.1
性別					
男 性	629	44.5	16.4	38.8	0.3
女 性	815	40.2	16.7	41.8	1.2
答えない	32	21.9	18.8	59.4	-
無回答	25	32.0	16.0	36.0	16.0
年齢別					
30歳未満	99	39.4	28.3	32.3	-
30～39歳	137	29.2	28.5	42.3	-
40～49歳	232	33.2	20.7	46.1	-
50～59歳	311	37.3	19.0	43.7	-
60～69歳	250	42.4	12.4	45.2	-
70歳以上	445	53.5	8.8	35.1	2.7
無回答	27	25.9	18.5	40.7	14.8
性／年齢別 (除無回答)					
男性30歳未満	50	40.0	34.0	26.0	-
30～39歳	48	41.7	29.2	29.2	-
40～49歳	92	34.8	20.7	44.6	-
50～59歳	137	41.6	19.0	39.4	-
60～69歳	108	40.7	10.2	49.1	-
70歳以上	192	55.7	7.8	35.4	1.0
女性30歳未満	47	40.4	21.3	38.3	-
30～39歳	84	23.8	28.6	47.6	-
40～49歳	135	32.6	21.5	45.9	-
50～59歳	169	34.3	18.9	46.7	-
60～69歳	136	44.1	14.0	41.9	-
70歳以上	244	52.0	9.0	34.8	4.1
区別					
緑区	349	41.0	16.9	41.5	0.6
中央区	548	43.6	14.8	40.5	1.1
南区	569	40.4	18.5	40.8	0.4
無回答	35	31.4	11.4	40.0	17.1
居住地区別					
橋本地区	166	34.3	18.1	47.6	-
大沢地区	63	39.7	19.0	41.3	-
城山地区	42	42.9	16.7	35.7	4.8
津久井地区	48	58.3	12.5	29.2	-
相模湖地区	13	76.9	-	23.1	-
藤野地区	17	29.4	23.5	47.1	-
小山地区	39	43.6	10.3	46.2	-
清新地区	49	40.8	12.2	46.9	-
横山地区	21	57.1	4.8	38.1	-
中央地区	124	50.0	12.9	36.3	0.8
星が丘地区	39	41.0	17.9	38.5	2.6
光が丘地区	55	29.1	21.8	45.5	3.6
大野北地区	97	44.3	18.6	37.1	-
田名地区	47	46.8	12.8	40.4	-
上溝地区	77	40.3	14.3	42.9	2.6
大野中地区	112	30.4	23.2	46.4	-
大野南地区	175	45.7	21.1	33.1	-
麻溝地区	43	34.9	14.0	51.2	-
新磯地区	32	28.1	18.8	50.0	3.1
相模台地区	77	37.7	20.8	41.6	-
相武台地区	46	47.8	15.2	34.8	2.2
東林地区	84	48.8	8.3	42.9	-
無回答	35	31.4	11.4	40.0	17.1
職業別					
事業主	71	42.3	12.7	45.1	-
自由業	31	51.6	22.6	25.8	-
会社員、公務員、団体職員	512	35.4	21.7	43.0	-
パート、アルバイト	253	37.5	15.0	46.6	0.8
専業主婦・主夫	248	48.4	13.3	36.3	2.0
学生	39	38.5	35.9	25.6	-
無職	304	50.3	10.2	37.8	1.6
その他	18	33.3	11.1	55.6	-
無回答	25	28.0	16.0	40.0	16.0

※性別の「答えない」は、性／年齢別の集計に含んでいない

問3 あなたは、お住まいの地域の生活環境について、日頃どのように感じていますか。

次の(1)から(16)までの項目それぞれについて、1から3までの中から選んでください。(○はそれぞれ1つ)

(6)道路の状況

(%)

	全 体	良 い ほ う	悪 い ほ う	ど ち ら と も い え な い	無 回 答
全 体	1501	45.0	16.6	37.1	1.3
性 別					
男 性	629	46.6	16.9	36.1	0.5
女 性	815	44.8	16.2	37.5	1.5
答えない	32	28.1	12.5	59.4	-
無回答	25	36.0	28.0	20.0	16.0
年 齢 別					
30歳未満	99	57.6	12.1	30.3	-
30～39歳	137	38.0	19.7	42.3	-
40～49歳	232	40.5	17.2	42.2	-
50～59歳	311	38.6	20.6	40.8	-
60～69歳	250	46.8	14.4	38.0	0.8
70歳以上	445	51.0	13.9	32.1	2.9
無回答	27	33.3	29.6	22.2	14.8
性／年 齢別 (除 無 回 答)					
男性30歳未満	50	60.0	14.0	26.0	-
30～39歳	48	33.3	22.9	43.8	-
40～49歳	92	38.0	18.5	43.5	-
50～59歳	137	41.6	18.2	40.1	-
60～69歳	108	50.0	16.7	32.4	0.9
70歳以上	192	52.1	14.1	32.8	1.0
女性30歳未満	47	53.2	10.6	36.2	-
30～39歳	84	40.5	19.0	40.5	-
40～49歳	135	42.2	17.0	40.7	-
50～59歳	169	37.3	21.9	40.8	-
60～69歳	136	44.9	12.5	41.9	0.7
70歳以上	244	51.2	13.9	30.3	4.5
区 別					
緑区	349	45.8	16.9	36.4	0.9
中央区	548	49.8	13.0	35.9	1.3
南区	569	40.9	19.7	38.8	0.5
無回答	35	28.6	20.0	34.3	17.1
居 住 地 区 別					
橋本地区	166	53.0	12.0	34.9	-
大沢地区	63	44.4	15.9	39.7	-
城山地区	42	42.9	14.3	40.5	2.4
津久井地区	48	39.6	20.8	37.5	2.1
相模湖地区	13	38.5	30.8	30.8	-
藤野地区	17	11.8	52.9	29.4	5.9
小山地区	39	41.0	12.8	46.2	-
清新地区	49	69.4	6.1	24.5	-
横山地区	21	66.7	19.0	14.3	-
中央地区	124	59.7	8.1	30.6	1.6
星が丘地区	39	46.2	17.9	35.9	-
光が丘地区	55	47.3	14.5	36.4	1.8
大野北地区	97	46.4	14.4	38.1	1.0
田名地区	47	46.8	10.6	40.4	2.1
上溝地区	77	31.2	19.5	46.8	2.6
大野中地区	112	34.8	19.6	45.5	-
大野南地区	175	47.4	17.1	34.9	0.6
麻溝地区	43	41.9	11.6	44.2	2.3
新磯地区	32	34.4	31.3	34.4	-
相模台地区	77	36.4	24.7	39.0	-
相武台地区	46	37.0	23.9	37.0	2.2
東林地区	84	44.0	17.9	38.1	-
無回答	35	28.6	20.0	34.3	17.1
職 業 別					
事業主	71	36.6	18.3	45.1	-
自由業	31	45.2	22.6	32.3	-
会社員、公務員、団体職員	512	40.4	18.6	40.6	0.4
パート、アルバイト	253	43.1	16.6	40.3	-
専業主婦・主夫	248	48.8	15.7	32.7	2.8
学生	39	66.7	12.8	20.5	-
無職	304	50.7	13.5	33.9	2.0
その他	18	61.1	5.6	33.3	-
無回答	25	32.0	24.0	28.0	16.0

※性別の「答えない」は、性／年齢別の集計に含んでいない

問3 あなたは、お住まいの地域の生活環境について、日頃どのように感じていますか。

次の(1)から(16)までの項目それぞれについて、1から3までの中から選んでください。(○はそれぞれ1つ)

(7) 台所・風呂からの排水処理

(%)

	全 体	良 い	悪 い	ど ち ら と も い え な い	無 回 答
全 体	1501	75.0	4.1	19.9	1.0
性別					
男 性	629	76.8	4.5	18.6	0.2
女 性	815	74.4	3.9	20.5	1.2
答えない	32	62.5	6.3	31.3	-
無回答	25	64.0	-	20.0	16.0
年齢別					
30歳未満	99	73.7	6.1	20.2	-
30～39歳	137	67.2	5.8	27.0	-
40～49歳	232	72.8	6.5	20.3	0.4
50～59歳	311	70.4	6.1	23.5	-
60～69歳	250	74.8	3.2	21.6	0.4
70歳以上	445	82.7	1.3	13.9	2.0
無回答	27	63.0	-	22.2	14.8
性／年齢別 (除無回答)					
男性30歳未満	50	76.0	6.0	18.0	-
30～39歳	48	68.8	6.3	25.0	-
40～49歳	92	70.7	7.6	21.7	-
50～59歳	137	70.8	6.6	22.6	-
60～69歳	108	78.7	1.9	19.4	-
70歳以上	192	85.4	2.1	12.0	0.5
女性30歳未満	47	72.3	6.4	21.3	-
30～39歳	84	67.9	6.0	26.2	-
40～49歳	135	76.3	5.9	17.0	0.7
50～59歳	169	70.4	5.9	23.7	-
60～69歳	136	72.1	2.9	24.3	0.7
70歳以上	244	79.9	0.8	16.0	3.3
区別					
緑区	349	74.8	5.4	18.9	0.9
中央区	548	74.5	3.3	21.2	1.1
南区	569	76.1	4.4	19.5	-
無回答	35	65.7	-	17.1	17.1
居住地区別					
橋本地区	166	80.1	6.0	13.9	-
大沢地区	63	71.4	3.2	25.4	-
城山地区	42	71.4	7.1	16.7	4.8
津久井地区	48	70.8	6.3	20.8	2.1
相模湖地区	13	61.5	7.7	30.8	-
藤野地区	17	64.7	-	35.3	-
小山地区	39	66.7	7.7	25.6	-
清新地区	49	83.7	4.1	12.2	-
横山地区	21	66.7	14.3	19.0	-
中央地区	124	75.0	3.2	21.0	0.8
星が丘地区	39	82.1	2.6	15.4	-
光が丘地区	55	72.7	-	25.5	1.8
大野北地区	97	80.4	2.1	16.5	1.0
田名地区	47	70.2	4.3	25.5	-
上溝地区	77	66.2	1.3	28.6	3.9
大野中地区	112	78.6	5.4	16.1	-
大野南地区	175	74.3	6.3	19.4	-
麻溝地区	43	69.8	-	30.2	-
新磯地区	32	84.4	6.3	9.4	-
相模台地区	77	71.4	3.9	24.7	-
相武台地区	46	73.9	6.5	19.6	-
東林地区	84	82.1	-	17.9	-
無回答	35	65.7	-	17.1	17.1
職業別					
事業主	71	73.2	4.2	22.5	-
自由業	31	80.6	-	19.4	-
会社員、公務員、団体職員	512	71.3	6.6	21.7	0.4
パート、アルバイト	253	68.8	3.6	27.3	0.4
専業主婦・主夫	248	81.9	3.2	13.3	1.6
学生	39	69.2	2.6	28.2	-
無職	304	82.2	2.0	14.5	1.3
その他	18	77.8	5.6	16.7	-
無回答	25	60.0	-	24.0	16.0

※性別の「答えない」は、性／年齢別の集計に含んでいない

問3 あなたは、お住まいの地域の生活環境について、日頃どのように感じていますか。

次の(1)から(16)までの項目それぞれについて、1から3までの中から選んでください。(○はそれぞれ1つ)

(8) 病院・診療所

(%)

	全 体	便 利	不 便	ど ち ら と も い え な い	無 回 答
全 体	1501	62.3	13.9	23.0	0.9
性別					
男 性	629	63.6	13.5	22.7	0.2
女 性	815	61.8	14.5	22.7	1.0
答えない	32	56.3	9.4	34.4	-
無回答	25	52.0	8.0	24.0	16.0
年齢別					
30歳未満	99	78.8	10.1	11.1	-
30～39歳	137	62.8	15.3	21.9	-
40～49歳	232	56.0	11.2	32.3	0.4
50～59歳	311	63.0	15.8	20.9	0.3
60～69歳	250	60.8	11.6	27.6	-
70歳以上	445	62.5	15.7	20.2	1.6
無回答	27	55.6	11.1	18.5	14.8
性／年齢別 (除無回答)					
男性30歳未満	50	82.0	8.0	10.0	-
30～39歳	48	64.6	14.6	20.8	-
40～49歳	92	51.1	13.0	35.9	-
50～59歳	137	61.3	16.1	22.6	-
60～69歳	108	66.7	10.2	23.1	-
70歳以上	192	64.6	14.6	20.3	0.5
女性30歳未満	47	76.6	12.8	10.6	-
30～39歳	84	61.9	15.5	22.6	-
40～49歳	135	57.8	10.4	31.1	0.7
50～59歳	169	66.3	16.0	17.2	0.6
60～69歳	136	56.6	12.5	30.9	-
70歳以上	244	61.1	16.8	19.7	2.5
区別					
緑区	349	52.1	20.6	26.9	0.3
中央区	548	62.0	12.0	25.0	0.9
南区	569	68.9	11.8	19.2	0.2
無回答	35	60.0	8.6	14.3	17.1
居住地区別					
橋本地区	166	63.3	7.2	29.5	-
大沢地区	63	39.7	25.4	34.9	-
城山地区	42	50.0	26.2	21.4	2.4
津久井地区	48	47.9	37.5	14.6	-
相模湖地区	13	46.2	30.8	23.1	-
藤野地区	17	11.8	64.7	23.5	-
小山地区	39	48.7	7.7	43.6	-
清新地区	49	79.6	4.1	16.3	-
横山地区	21	66.7	14.3	19.0	-
中央地区	124	75.8	8.1	15.3	0.8
星が丘地区	39	66.7	10.3	23.1	-
光が丘地区	55	58.2	7.3	32.7	1.8
大野北地区	97	67.0	8.2	24.7	-
田名地区	47	38.3	31.9	29.8	-
上溝地区	77	42.9	22.1	31.2	3.9
大野中地区	112	73.2	8.9	17.9	-
大野南地区	175	70.9	8.6	20.6	-
麻溝地区	43	41.9	23.3	34.9	-
新磯地区	32	31.3	40.6	28.1	-
相模台地区	77	77.9	9.1	13.0	-
相武台地区	46	58.7	17.4	23.9	-
東林地区	84	84.5	4.8	9.5	1.2
無回答	35	60.0	8.6	14.3	17.1
職業別					
事業主	71	56.3	8.5	35.2	-
自由業	31	58.1	25.8	16.1	-
会社員、公務員、団体職員	512	62.3	14.1	23.4	0.2
パート、アルバイト	253	65.6	9.5	24.1	0.8
専業主婦・主夫	248	58.9	19.4	21.0	0.8
学生	39	82.1	7.7	10.3	-
無職	304	62.5	14.8	21.4	1.3
その他	18	55.6	5.6	38.9	-
無回答	25	56.0	4.0	24.0	16.0

※性別の「答えない」は、性／年齢別の集計に含んでいない

問3 あなたは、お住まいの地域の生活環境について、日頃どのように感じていますか。

次の(1)から(16)までの項目それぞれについて、1から3までの中から選んでください。(○はそれぞれ1つ)

(9) 日常の買い物

(%)

	全 体	便 利	不 便	ど ち ら と も い え な い	無 回 答
全 体	1501	72.3	11.5	15.7	0.6
性 別					
男 性	629	73.6	9.5	16.9	-
女 性	815	71.9	13.1	14.2	0.7
答えない	32	68.8	9.4	21.9	-
無回答	25	56.0	8.0	24.0	12.0
年 齢 別					
30歳未満	99	82.8	8.1	9.1	-
30～39歳	137	78.8	6.6	14.6	-
40～49歳	232	78.9	5.6	15.1	0.4
50～59歳	311	73.3	13.2	13.5	-
60～69歳	250	73.2	10.8	16.0	-
70歳以上	445	63.8	16.4	18.7	1.1
無回答	27	63.0	3.7	22.2	11.1
性／年 齢 別 (除無回答)					
男性30歳未満	50	80.0	8.0	12.0	-
30～39歳	48	89.6	2.1	8.3	-
40～49歳	92	76.1	4.3	19.6	-
50～59歳	137	75.9	11.7	12.4	-
60～69歳	108	73.1	9.3	17.6	-
70歳以上	192	65.6	13.0	21.4	-
女性30歳未満	47	87.2	8.5	4.3	-
30～39歳	84	72.6	9.5	17.9	-
40～49歳	135	80.0	6.7	12.6	0.7
50～59歳	169	72.8	14.2	13.0	-
60～69歳	136	72.8	11.8	15.4	-
70歳以上	244	63.1	18.9	16.0	2.0
区 別					
緑区	349	65.6	17.2	16.9	0.3
中央区	548	73.7	9.3	16.4	0.5
南区	569	75.6	10.0	14.2	0.2
無回答	35	62.9	11.4	14.3	11.4
居 住 地 区 別					
橋本地区	166	85.5	3.6	10.8	-
大沢地区	63	65.1	15.9	19.0	-
城山地区	42	59.5	21.4	16.7	2.4
津久井地区	48	33.3	41.7	25.0	-
相模湖地区	13	30.8	38.5	30.8	-
藤野地区	17	5.9	58.8	35.3	-
小山地区	39	89.7	-	10.3	-
清新地区	49	91.8	-	8.2	-
横山地区	21	76.2	4.8	19.0	-
中央地区	124	79.8	9.7	10.5	-
星が丘地区	39	71.8	5.1	23.1	-
光が丘地区	55	74.5	5.5	18.2	1.8
大野北地区	97	71.1	7.2	21.6	-
田名地区	47	44.7	36.2	19.1	-
上溝地区	77	64.9	11.7	20.8	2.6
大野中地区	112	88.4	3.6	7.1	0.9
大野南地区	175	78.3	6.9	14.9	-
麻溝地区	43	51.2	30.2	18.6	-
新磯地区	32	31.3	37.5	31.3	-
相模台地区	77	77.9	9.1	13.0	-
相武台地区	46	69.6	8.7	21.7	-
東林地区	84	83.3	6.0	10.7	-
無回答	35	62.9	11.4	14.3	11.4
職 業 別					
事業主	71	70.4	5.6	23.9	-
自由業	31	67.7	12.9	19.4	-
会社員、公務員、団体職員	512	75.8	8.6	15.4	0.2
パート、アルバイト	253	76.7	9.5	13.8	-
専業主婦・主夫	248	68.1	16.5	14.5	0.8
学生	39	87.2	10.3	2.6	-
無職	304	65.1	16.1	17.8	1.0
その他	18	83.3	5.6	11.1	-
無回答	25	64.0	4.0	20.0	12.0

※性別の「答えない」は、性／年齢別の集計に含んでいない

問3 あなたは、お住まいの地域の生活環境について、日頃どのように感じていますか。

次の(1)から(16)までの項目それぞれについて、1から3までの中から選んでください。(○はそれぞれ1つ)

(10)通勤・通学の便

(%)

	全 体	便 利	不 便	ど ち ら と も い え な い	無 回 答
全 体	1501	48.5	17.1	29.8	4.5
性 別					
男 性	629	48.0	16.1	32.1	3.8
女 性	815	49.1	18.3	28.2	4.4
答えない	32	56.3	12.5	25.0	6.3
無回答	25	32.0	12.0	32.0	24.0
年 齢 別					
30歳未満	99	64.6	18.2	17.2	-
30～39歳	137	54.7	22.6	22.6	-
40～49歳	232	54.3	16.4	28.9	0.4
50～59歳	311	55.6	17.7	26.4	0.3
60～69歳	250	45.2	19.6	33.6	1.6
70歳以上	445	37.5	13.9	35.7	12.8
無回答	27	37.0	14.8	29.6	18.5
性／年 齢 別 (除無回答)					
男性30歳未満	50	62.0	16.0	22.0	-
30～39歳	48	54.2	25.0	20.8	-
40～49歳	92	50.0	18.5	31.5	-
50～59歳	137	55.5	15.3	29.2	-
60～69歳	108	45.4	15.7	37.0	1.9
70歳以上	192	38.0	13.0	37.5	11.5
女性30歳未満	47	68.1	21.3	10.6	-
30～39歳	84	54.8	21.4	23.8	-
40～49歳	135	56.3	14.8	28.1	0.7
50～59歳	169	56.2	20.1	23.1	0.6
60～69歳	136	44.1	22.8	31.6	1.5
70歳以上	244	37.3	14.8	34.8	13.1
区 別					
緑区	349	42.4	22.9	29.2	5.4
中央区	548	42.2	20.3	33.8	3.8
南区	569	59.1	10.7	26.5	3.7
無回答	35	37.1	14.3	28.6	20.0
居 住 地 区 別					
橋本地区	166	66.3	5.4	24.1	4.2
大沢地区	63	33.3	22.2	41.3	3.2
城山地区	42	16.7	38.1	35.7	9.5
津久井地区	48	12.5	47.9	29.2	10.4
相模湖地区	13	7.7	61.5	30.8	-
藤野地区	17	17.6	58.8	17.6	5.9
小山地区	39	46.2	5.1	48.7	-
清新地区	49	57.1	18.4	24.5	-
横山地区	21	38.1	23.8	33.3	4.8
中央地区	124	54.8	12.9	26.6	5.6
星が丘地区	39	43.6	23.1	30.8	2.6
光が丘地区	55	40.0	18.2	34.5	7.3
大野北地区	97	39.2	16.5	41.2	3.1
田名地区	47	14.9	55.3	29.8	-
上溝地区	77	32.5	23.4	37.7	6.5
大野中地区	112	57.1	8.9	31.3	2.7
大野南地区	175	67.4	5.7	22.9	4.0
麻溝地区	43	44.2	18.6	37.2	-
新磯地区	32	28.1	46.9	18.8	6.3
相模台地区	77	59.7	9.1	24.7	6.5
相武台地区	46	54.3	8.7	30.4	6.5
東林地区	84	65.5	8.3	25.0	1.2
無回答	35	37.1	14.3	28.6	20.0
職 業 別					
事業主	71	42.3	12.7	43.7	1.4
自由業	31	58.1	9.7	32.3	-
会社員、公務員、団体職員	512	53.3	20.3	26.2	0.2
パート、アルバイト	253	56.5	15.4	26.1	2.0
専業主婦・主夫	248	41.9	17.7	33.1	7.3
学生	39	79.5	10.3	10.3	-
無職	304	36.5	16.1	34.9	12.5
その他	18	50.0	11.1	38.9	-
無回答	25	36.0	12.0	32.0	20.0

※性別の「答えない」は、性／年齢別の集計に含んでいない

問3 あなたは、お住まいの地域の生活環境について、日頃どのように感じていますか。

次の(1)から(16)までの項目それぞれについて、1から3までの中から選んでください。(○はそれぞれ1つ)

(11) 公共施設への交通の便

(%)

	全 体	便 利	不 便	ど ち ら と も い え な い	無 回 答
全 体	1501	41.7	23.0	34.2	1.1
性別					
男 性	629	40.1	22.6	36.7	0.6
女 性	815	43.1	23.7	32.1	1.1
答えない	32	46.9	18.8	34.4	-
無回答	25	32.0	16.0	36.0	16.0
年齢別					
30歳未満	99	59.6	25.3	15.2	-
30～39歳	137	44.5	21.2	34.3	-
40～49歳	232	44.4	19.0	36.2	0.4
50～59歳	311	47.9	23.2	28.9	-
60～69歳	250	34.8	26.4	38.8	-
70歳以上	445	35.3	23.6	38.4	2.7
無回答	27	37.0	14.8	33.3	14.8
性／年齢別 (除無回答)					
男性30歳未満	50	56.0	30.0	14.0	-
30～39歳	48	37.5	25.0	37.5	-
40～49歳	92	39.1	20.7	40.2	-
50～59歳	137	46.7	20.4	32.8	-
60～69歳	108	37.0	24.1	38.9	-
70歳以上	192	33.9	21.9	42.2	2.1
女性30歳未満	47	63.8	21.3	14.9	-
30～39歳	84	48.8	20.2	31.0	-
40～49歳	135	47.4	17.8	34.1	0.7
50～59歳	169	49.7	24.9	25.4	-
60～69歳	136	32.4	28.7	39.0	-
70歳以上	244	36.1	25.0	35.7	3.3
区別					
緑区	349	36.7	31.2	31.2	0.9
中央区	548	42.3	22.8	33.6	1.3
南区	569	44.5	18.6	36.7	0.2
無回答	35	37.1	14.3	31.4	17.1
居住地区別					
橋本地区	166	56.0	12.0	31.3	0.6
大沢地区	63	23.8	41.3	34.9	-
城山地区	42	23.8	38.1	33.3	4.8
津久井地区	48	12.5	56.3	31.3	-
相模湖地区	13	15.4	61.5	23.1	-
藤野地区	17	11.8	70.6	17.6	-
小山地区	39	33.3	17.9	46.2	2.6
清新地区	49	73.5	8.2	16.3	2.0
横山地区	21	47.6	14.3	38.1	-
中央地区	124	54.0	18.5	27.4	-
星が丘地区	39	43.6	10.3	46.2	-
光が丘地区	55	41.8	18.2	36.4	3.6
大野北地区	97	41.2	23.7	35.1	-
田名地区	47	14.9	55.3	29.8	-
上溝地区	77	24.7	32.5	39.0	3.9
大野中地区	112	45.5	13.4	41.1	-
大野南地区	175	54.3	12.0	33.1	0.6
麻溝地区	43	25.6	39.5	34.9	-
新磯地区	32	9.4	59.4	31.3	-
相模台地区	77	48.1	16.9	35.1	-
相武台地区	46	37.0	30.4	32.6	-
東林地区	84	46.4	8.3	45.2	-
無回答	35	37.1	14.3	31.4	17.1
職業別					
事業主	71	35.2	22.5	42.3	-
自由業	31	38.7	22.6	38.7	-
会社員、公務員、団体職員	512	44.9	21.5	33.4	0.2
パート、アルバイト	253	46.6	21.7	31.2	0.4
専業主婦・主夫	248	36.7	29.4	31.9	2.0
学生	39	53.8	28.2	17.9	-
無職	304	36.2	22.0	39.8	2.0
その他	18	50.0	16.7	33.3	-
無回答	25	40.0	12.0	32.0	16.0

※性別の「答えない」は、性／年齢別の集計に含んでいない

問3 あなたは、お住まいの地域の生活環境について、日頃どのように感じていますか。

次の(1)から(16)までの項目それぞれについて、1から3までの中から選んでください。(○はそれぞれ1つ)

(12)公園・憩いの場・子どもの遊び場

(%)

	全 体	ある ほう	ない ほう	ど ち ら と も い え ない	無 回 答
全 体	1501	51.9	18.1	28.4	1.7
性別					
男 性	629	54.2	18.8	26.4	0.6
女 性	815	50.3	17.9	29.7	2.1
答えない	32	53.1	12.5	34.4	-
無回答	25	44.0	12.0	28.0	16.0
年齢別					
30歳未満	99	59.6	21.2	19.2	-
30～39歳	137	55.5	20.4	24.1	-
40～49歳	232	56.9	13.8	28.9	0.4
50～59歳	311	55.0	14.5	30.5	-
60～69歳	250	52.0	16.4	31.2	0.4
70歳以上	445	44.7	22.2	28.8	4.3
無回答	27	44.4	18.5	22.2	14.8
性／年齢別 (除無回答)					
男性30歳未満	50	56.0	30.0	14.0	-
30～39歳	48	58.3	22.9	18.8	-
40～49歳	92	55.4	13.0	31.5	-
50～59歳	137	55.5	15.3	29.2	-
60～69歳	108	55.6	15.7	28.7	-
70歳以上	192	50.5	21.4	26.0	2.1
女性30歳未満	47	66.0	12.8	21.3	-
30～39歳	84	53.6	19.0	27.4	-
40～49歳	135	57.0	14.8	27.4	0.7
50～59歳	169	54.4	14.2	31.4	-
60～69歳	136	50.0	16.2	33.1	0.7
70歳以上	244	39.8	23.8	30.3	6.1
区別					
緑区	349	40.7	26.1	32.1	1.1
中央区	548	54.7	15.3	27.9	2.0
南区	569	56.6	16.2	26.5	0.7
無回答	35	42.9	11.4	28.6	17.1
居住地区別					
橋本地区	166	50.6	15.1	33.7	0.6
大沢地区	63	44.4	20.6	33.3	1.6
城山地区	42	50.0	14.3	31.0	4.8
津久井地区	48	14.6	52.1	33.3	-
相模湖地区	13	7.7	69.2	23.1	-
藤野地区	17	5.9	76.5	17.6	-
小山地区	39	56.4	10.3	33.3	-
清新地区	49	67.3	6.1	26.5	-
横山地区	21	71.4	4.8	23.8	-
中央地区	124	52.4	16.9	27.4	3.2
星が丘地区	39	61.5	15.4	23.1	-
光が丘地区	55	67.3	10.9	18.2	3.6
大野北地区	97	55.7	13.4	29.9	1.0
田名地区	47	29.8	31.9	36.2	2.1
上溝地区	77	46.8	19.5	29.9	3.9
大野中地区	112	64.3	10.7	25.0	-
大野南地区	175	52.0	17.1	30.3	0.6
麻溝地区	43	51.2	25.6	23.3	-
新磯地区	32	40.6	28.1	28.1	3.1
相模台地区	77	57.1	16.9	24.7	1.3
相武台地区	46	58.7	15.2	23.9	2.2
東林地区	84	63.1	11.9	25.0	-
無回答	35	42.9	11.4	28.6	17.1
職業別					
事業主	71	43.7	19.7	36.6	-
自由業	31	64.5	22.6	12.9	-
会社員、公務員、団体職員	512	54.9	16.2	28.7	0.2
パート、アルバイト	253	51.0	17.4	30.4	1.2
専業主婦・主夫	248	49.2	22.2	25.8	2.8
学生	39	69.2	23.1	7.7	-
無職	304	48.0	17.8	30.9	3.3
その他	18	72.2	11.1	16.7	-
無回答	25	40.0	12.0	32.0	16.0

※性別の「答えない」は、性／年齢別の集計に含んでいない

問3 あなたは、お住まいの地域の生活環境について、日頃どのように感じていますか。

次の(1)から(16)までの項目それぞれについて、1から3までの中から選んでください。(○はそれぞれ1つ)

(13)消防・防災体制

(%)

	全 体	安 心	不 安	ど ち ら と も い え な い	無 回 答
全 体	1501	45.2	8.5	44.8	1.5
性別					
男 性	629	46.3	7.9	45.0	0.8
女 性	815	45.4	8.8	44.2	1.6
答えない	32	31.3	9.4	59.4	-
無回答	25	28.0	12.0	44.0	16.0
年齢別					
30歳未満	99	51.5	9.1	39.4	-
30～39歳	137	40.1	9.5	50.4	-
40～49歳	232	42.7	6.9	50.0	0.4
50～59歳	311	46.3	9.3	44.4	-
60～69歳	250	47.6	7.6	43.6	1.2
70歳以上	445	45.4	9.2	42.2	3.1
無回答	27	29.6	3.7	51.9	14.8
性／年齢別 (除無回答)					
男性30歳未満	50	60.0	6.0	34.0	-
30～39歳	48	35.4	8.3	56.3	-
40～49歳	92	34.8	8.7	56.5	-
50～59歳	137	50.4	10.9	38.7	-
60～69歳	108	46.3	6.5	46.3	0.9
70歳以上	192	47.9	6.8	43.2	2.1
女性30歳未満	47	44.7	12.8	42.6	-
30～39歳	84	44.0	9.5	46.4	-
40～49歳	135	48.9	5.2	45.2	0.7
50～59歳	169	43.8	8.3	47.9	-
60～69歳	136	48.5	8.1	41.9	1.5
70歳以上	244	43.4	10.7	41.8	4.1
区別					
緑区	349	40.7	10.9	47.3	1.1
中央区	548	46.7	7.5	44.3	1.5
南区	569	47.3	8.3	43.8	0.7
無回答	35	31.4	5.7	45.7	17.1
居住地区別					
橋本地区	166	45.8	4.2	50.0	-
大沢地区	63	41.3	11.1	47.6	-
城山地区	42	47.6	9.5	38.1	4.8
津久井地区	48	29.2	25.0	43.8	2.1
相模湖地区	13	23.1	23.1	53.8	-
藤野地区	17	17.6	29.4	47.1	5.9
小山地区	39	35.9	5.1	59.0	-
清新地区	49	63.3	4.1	32.7	-
横山地区	21	47.6	9.5	42.9	-
中央地区	124	47.6	7.3	43.5	1.6
星が丘地区	39	46.2	15.4	35.9	2.6
光が丘地区	55	34.5	12.7	49.1	3.6
大野北地区	97	49.5	3.1	46.4	1.0
田名地区	47	55.3	12.8	31.9	-
上溝地区	77	40.3	5.2	51.9	2.6
大野中地区	112	42.9	7.1	50.0	-
大野南地区	175	49.1	9.1	40.6	1.1
麻溝地区	43	41.9	11.6	46.5	-
新磯地区	32	37.5	12.5	46.9	3.1
相模台地区	77	55.8	5.2	39.0	-
相武台地区	46	50.0	8.7	39.1	2.2
東林地区	84	46.4	7.1	46.4	-
無回答	35	31.4	5.7	45.7	17.1
職業別					
事業主	71	40.8	8.5	49.3	1.4
自由業	31	51.6	6.5	41.9	-
会社員、公務員、団体職員	512	41.4	10.5	47.9	0.2
パート、アルバイト	253	50.2	5.9	42.3	1.6
専業主婦・主夫	248	49.6	8.5	40.3	1.6
学生	39	59.0	7.7	33.3	-
無職	304	43.1	8.2	46.1	2.6
その他	18	55.6	5.6	38.9	-
無回答	25	28.0	4.0	52.0	16.0

※性別の「答えない」は、性／年齢別の集計に含んでいない

問3 あなたは、お住まいの地域の生活環境について、日頃どのように感じていますか。

次の(1)から(16)までの項目それぞれについて、1から3までの中から選んでください。(○はそれぞれ1つ)

(14) まちなみ(景観)

(%)

	全 体	良 い ほ う	悪 い ほ う	ど ち ら と も い え な い	無 回 答
全 体	1501	52.4	6.0	40.2	1.3
性 別					
男 性	629	51.7	6.5	41.3	0.5
女 性	815	54.0	5.6	38.9	1.5
答えない	32	43.8	9.4	46.9	-
無回答	25	32.0	-	48.0	20.0
年 齢 別					
30歳未満	99	57.6	5.1	37.4	-
30～39歳	137	54.7	8.8	36.5	-
40～49歳	232	56.0	4.7	38.8	0.4
50～59歳	311	54.0	7.4	38.6	-
60～69歳	250	52.4	6.4	41.2	-
70歳以上	445	48.3	4.9	43.6	3.1
無回答	27	40.7	3.7	37.0	18.5
性／年 齢 別 (除無 回答)					
男性30歳未満	50	58.0	6.0	36.0	-
30～39歳	48	64.6	8.3	27.1	-
40～49歳	92	52.2	6.5	41.3	-
50～59歳	137	52.6	9.5	38.0	-
60～69歳	108	53.7	5.6	40.7	-
70歳以上	192	44.8	4.7	49.0	1.6
女性30歳未満	47	59.6	4.3	36.2	-
30～39歳	84	50.0	9.5	40.5	-
40～49歳	135	58.5	3.7	37.0	0.7
50～59歳	169	55.6	5.3	39.1	-
60～69歳	136	51.5	6.6	41.9	-
70歳以上	244	52.0	5.3	38.1	4.5
区 別					
緑区	349	59.0	5.4	34.7	0.9
中央区	548	49.8	5.3	44.0	0.9
南区	569	51.3	7.2	40.6	0.9
無回答	35	45.7	2.9	31.4	20.0
居 住 地 区 別					
橋本地区	166	57.8	4.8	37.3	-
大沢地区	63	55.6	3.2	41.3	-
城山地区	42	66.7	7.1	21.4	4.8
津久井地区	48	60.4	10.4	27.1	2.1
相模湖地区	13	53.8	-	46.2	-
藤野地区	17	64.7	5.9	29.4	-
小山地区	39	53.8	7.7	38.5	-
清新地区	49	49.0	6.1	44.9	-
横山地区	21	57.1	4.8	38.1	-
中央地区	124	50.8	3.2	45.2	0.8
星が丘地区	39	53.8	7.7	38.5	-
光が丘地区	55	50.9	10.9	36.4	1.8
大野北地区	97	47.4	4.1	48.5	-
田名地区	47	55.3	6.4	38.3	-
上溝地区	77	41.6	2.6	51.9	3.9
大野中地区	112	56.3	6.3	37.5	-
大野南地区	175	49.1	6.9	42.9	1.1
麻溝地区	43	58.1	4.7	37.2	-
新磯地区	32	53.1	12.5	34.4	-
相模台地区	77	42.9	7.8	48.1	1.3
相武台地区	46	50.0	8.7	39.1	2.2
東林地区	84	53.6	7.1	38.1	1.2
無回答	35	45.7	2.9	31.4	20.0
職 業 別					
事業主	71	47.9	12.7	39.4	-
自由業	31	71.0	3.2	25.8	-
会社員、公務員、団体職員	512	52.5	7.0	40.2	0.2
パート、アルバイト	253	53.8	5.5	40.3	0.4
専業主婦・主夫	248	54.4	6.0	37.1	2.4
学生	39	59.0	7.7	33.3	-
無職	304	48.7	3.9	45.1	2.3
その他	18	55.6	-	44.4	-
無回答	25	40.0	-	40.0	20.0

※性別の「答えない」は、性／年齢別の集計に含んでいない

問3 あなたは、お住まいの地域の生活環境について、日頃どのように感じていますか。

次の(1)から(16)までの項目それぞれについて、1から3までの中から選んでください。(○はそれぞれ1つ)

(15) 自然や緑

(%)

	全 体	あ る ほ う	な い ほ う	ど ち ら と も い え な い	無 回 答
全 体	1501	70.6	8.7	19.7	1.1
性 別					
男 性	629	70.0	7.9	21.6	0.5
女 性	815	72.3	8.7	17.9	1.1
答えない	32	46.9	18.8	34.4	-
無回答	25	60.0	12.0	12.0	16.0
年 齢 別					
30歳未満	99	75.8	12.1	12.1	-
30～39歳	137	68.6	12.4	19.0	-
40～49歳	232	74.6	8.2	16.8	0.4
50～59歳	311	71.1	9.6	19.3	-
60～69歳	250	69.2	7.2	23.6	-
70歳以上	445	68.5	7.2	21.8	2.5
無回答	27	66.7	7.4	11.1	14.8
性／年 齢別 (除無 回答)					
男性30歳未満	50	74.0	8.0	18.0	-
30～39歳	48	77.1	8.3	14.6	-
40～49歳	92	72.8	12.0	15.2	-
50～59歳	137	70.8	12.4	16.8	-
60～69歳	108	66.7	4.6	28.7	-
70歳以上	192	66.7	4.7	27.1	1.6
女性30歳未満	47	78.7	14.9	6.4	-
30～39歳	84	65.5	14.3	20.2	-
40～49歳	135	77.0	5.2	17.0	0.7
50～59歳	169	72.2	7.7	20.1	-
60～69歳	136	72.8	8.8	18.4	-
70歳以上	244	70.5	8.2	18.0	3.3
区 別					
緑区	349	81.4	6.6	11.7	0.3
中央区	548	68.1	9.5	21.7	0.7
南区	569	67.1	9.1	22.8	0.9
無回答	35	57.1	8.6	17.1	17.1
居 住 地 区 別					
橋本地区	166	68.7	12.7	18.7	-
大沢地区	63	85.7	3.2	11.1	-
城山地区	42	92.9	-	4.8	2.4
津久井地区	48	97.9	-	2.1	-
相模湖地区	13	100.0	-	-	-
藤野地区	17	100.0	-	-	-
小山地区	39	56.4	10.3	33.3	-
清新地区	49	61.2	14.3	24.5	-
横山地区	21	76.2	-	23.8	-
中央地区	124	60.5	14.5	25.0	-
星が丘地区	39	66.7	12.8	20.5	-
光が丘地区	55	63.6	10.9	23.6	1.8
大野北地区	97	74.2	7.2	18.6	-
田名地区	47	80.9	6.4	12.8	-
上溝地区	77	76.6	2.6	16.9	3.9
大野中地区	112	80.4	4.5	15.2	-
大野南地区	175	57.7	14.3	26.9	1.1
麻溝地区	43	95.3	-	4.7	-
新磯地区	32	84.4	6.3	9.4	-
相模台地区	77	61.0	10.4	27.3	1.3
相武台地区	46	67.4	4.3	26.1	2.2
東林地区	84	53.6	11.9	33.3	1.2
無回答	35	57.1	8.6	17.1	17.1
職 業 別					
事業主	71	64.8	9.9	25.4	-
自由業	31	80.6	6.5	12.9	-
会社員、公務員、団体職員	512	72.1	9.2	18.6	0.2
パート、アルバイト	253	70.4	8.3	21.3	-
専業主婦・主夫	248	72.2	9.3	16.5	2.0
学生	39	76.9	12.8	10.3	-
無職	304	66.4	6.9	24.7	2.0
その他	18	88.9	5.6	5.6	-
無回答	25	56.0	12.0	16.0	16.0

※性別の「答えない」は、性／年齢別の集計に含んでいない

問3 あなたは、お住まいの地域の生活環境について、日頃どのように感じていますか。

次の(1)から(16)までの項目それぞれについて、1から3までの中から選んでください。(○はそれぞれ1つ)

(16)防犯体制

(%)

		全 体	良 い	悪 い	ど ち ら と も い え な い	無 回 答
	全 体	1501	28.2	11.3	59.0	1.4
性 別	男 性	629	28.3	12.1	59.1	0.5
	女 性	815	29.0	10.7	58.7	1.7
	答えない	32	9.4	15.6	75.0	-
	無回答	25	28.0	8.0	48.0	16.0
年 齢 別	30歳未満	99	32.3	10.1	57.6	-
	30～39歳	137	18.2	16.8	65.0	-
	40～49歳	232	25.4	13.4	60.8	0.4
	50～59歳	311	29.3	18.3	52.4	-
	60～69歳	250	25.6	8.4	65.6	0.4
	70歳以上	445	33.0	6.1	57.5	3.4
	無回答	27	22.2	3.7	59.3	14.8
性 ／ 年 齢 別 (除 無 回 答)	男性30歳未満	50	48.0	8.0	44.0	-
	30～39歳	48	18.8	16.7	64.6	-
	40～49歳	92	18.5	13.0	68.5	-
	50～59歳	137	29.9	22.6	47.4	-
	60～69歳	108	25.9	8.3	65.7	-
	70歳以上	192	30.7	6.3	61.5	1.6
	女性30歳未満	47	17.0	10.6	72.3	-
	30～39歳	84	19.0	16.7	64.3	-
	40～49歳	135	30.4	13.3	55.6	0.7
	50～59歳	169	29.6	14.8	55.6	-
	60～69歳	136	26.5	8.1	64.7	0.7
	70歳以上	244	34.8	5.7	54.5	4.9
区 別	緑区	349	24.6	14.3	60.5	0.6
	中央区	548	28.6	10.6	59.3	1.5
	南区	569	30.2	10.5	58.3	0.9
	無回答	35	25.7	5.7	51.4	17.1
居 住 地 区 別	橋本地区	166	28.3	9.6	62.0	-
	大沢地区	63	23.8	12.7	63.5	-
	城山地区	42	16.7	26.2	52.4	4.8
	津久井地区	48	22.9	18.8	58.3	-
	相模湖地区	13	15.4	7.7	76.9	-
	藤野地区	17	23.5	29.4	47.1	-
	小山地区	39	20.5	10.3	69.2	-
	清新地区	49	26.5	8.2	65.3	-
	横山地区	21	38.1	14.3	47.6	-
	中央地区	124	33.1	8.9	56.5	1.6
	星が丘地区	39	33.3	20.5	43.6	2.6
	光が丘地区	55	25.5	12.7	60.0	1.8
	大野北地区	97	29.9	7.2	61.9	1.0
	田名地区	47	27.7	10.6	61.7	-
	上溝地区	77	23.4	11.7	61.0	3.9
	大野中地区	112	27.7	8.0	64.3	-
	大野南地区	175	33.1	11.4	54.9	0.6
	麻溝地区	43	27.9	11.6	58.1	2.3
	新磯地区	32	18.8	18.8	62.5	-
	相模台地区	77	32.5	9.1	57.1	1.3
	相武台地区	46	30.4	8.7	58.7	2.2
	東林地区	84	31.0	10.7	57.1	1.2
	無回答	35	25.7	5.7	51.4	17.1
職 業 別	事業主	71	16.9	14.1	69.0	-
	自由業	31	35.5	12.9	51.6	-
	会社員、公務員、団体職員	512	24.8	16.2	58.8	0.2
	パート、アルバイト	253	28.9	9.5	60.9	0.8
	専業主婦・主夫	248	31.9	8.5	57.3	2.4
	学生	39	43.6	12.8	43.6	-
	無職	304	30.6	6.9	59.9	2.6
	その他	18	33.3	5.6	61.1	-
	無回答	25	24.0	4.0	56.0	16.0

※性別の「答えない」は、性／年齢別の集計に含んでいない

問4 あなたは、ふだんどのような機器でインターネットを利用していますか。(〇はいくつでも)

(%)

	全 体	携 帯 電 話 (ス マ ー ト フ ォ ン、 ガ ラ ケー)	自 宅 の パ ソ コ ン	タ ブ レ ッ ト 端 末	自 宅 以 外 の パ ソ コ ン	イ ン タ ー ネ ッ ト に 接 続 で き る テ レ ビ	家 庭 用 ゲ ー ム 機	そ の 他	イ ン タ ー ネ ッ ト は 利 用 し て い な い	無 回 答
全 体	1501	90.9	46.5	25.4	15.9	19.1	11.6	0.4	9.5	0.7
性別										
男 性	629	92.5	59.8	29.3	22.1	22.4	15.3	0.5	9.2	-
女 性	815	90.4	37.8	22.7	11.7	17.3	8.8	0.4	9.4	0.9
答えない	32	90.6	37.5	31.3	12.5	9.4	15.6	-	6.3	-
無回答	25	64.0	8.0	12.0	-	8.0	4.0	-	20.0	16.0
年齢別										
30歳未満	99	99.0	55.6	38.4	16.2	20.2	32.3	-	-	-
30～39歳	137	98.5	56.2	41.6	23.4	29.2	27.7	-	-	-
40～49歳	232	98.3	56.0	40.9	25.0	27.2	22.4	1.3	0.4	-
50～59歳	311	97.4	49.5	25.1	25.4	23.2	11.9	0.3	1.6	-
60～69歳	250	96.0	51.6	26.8	18.4	22.4	4.8	0.4	4.0	-
70歳以上	445	76.9	33.3	9.4	1.3	7.6	0.4	0.2	27.2	1.6
無回答	27	66.7	18.5	18.5	3.7	7.4	3.7	-	18.5	14.8
性／年齢別 (除無回答)										
男性30歳未満	50	100.0	62.0	44.0	18.0	24.0	40.0	-	-	-
30～39歳	48	97.9	77.1	41.7	20.8	27.1	33.3	-	-	-
40～49歳	92	97.8	72.8	48.9	33.7	30.4	29.3	1.1	1.1	-
50～59歳	137	98.5	60.6	34.3	39.4	30.7	17.5	0.7	0.7	-
60～69歳	108	96.3	65.7	32.4	28.7	27.8	7.4	0.9	3.7	-
70歳以上	192	80.7	44.8	7.8	2.1	8.3	0.5	-	26.6	-
女性30歳未満	47	97.9	51.1	34.0	14.9	17.0	25.5	-	-	-
30～39歳	84	98.8	45.2	42.9	25.0	32.1	23.8	-	-	-
40～49歳	135	98.5	44.4	35.6	19.3	25.2	17.8	1.5	-	-
50～59歳	169	97.0	42.0	16.6	14.8	17.2	7.1	-	1.8	-
60～69歳	136	95.6	40.4	22.8	10.3	18.4	2.2	-	4.4	-
70歳以上	244	74.2	24.6	10.7	0.8	7.4	0.4	0.4	27.9	2.9
区別										
緑区	349	91.4	47.3	25.2	16.6	20.6	12.6	0.9	9.2	0.3
中央区	548	90.7	45.1	23.4	13.9	20.1	11.7	0.5	9.7	0.7
南区	569	91.9	49.2	27.9	17.9	18.1	11.2	-	9.0	0.2
無回答	35	71.4	17.1	20.0	5.7	5.7	5.7	-	17.1	14.3
居住地区別										
橋本地区	166	95.8	53.0	29.5	21.7	24.7	15.7	1.2	4.2	0.6
大沢地区	63	95.2	47.6	17.5	12.7	25.4	17.5	-	4.8	-
城山地区	42	88.1	57.1	23.8	11.9	11.9	7.1	2.4	7.1	-
津久井地区	48	81.3	27.1	22.9	12.5	14.6	4.2	-	25.0	-
相模湖地区	13	69.2	46.2	30.8	7.7	15.4	15.4	-	30.8	-
藤野地区	17	88.2	23.5	17.6	11.8	5.9	-	-	17.6	-
小山地区	39	92.3	35.9	17.9	-	10.3	10.3	-	2.6	2.6
清新地区	49	95.9	67.3	30.6	24.5	22.4	12.2	4.1	2.0	-
横山地区	21	90.5	23.8	14.3	14.3	14.3	4.8	-	14.3	-
中央地区	124	92.7	41.9	26.6	15.3	23.4	14.5	-	10.5	0.8
星が丘地区	39	89.7	53.8	23.1	17.9	20.5	17.9	2.6	15.4	-
光が丘地区	55	83.6	40.0	16.4	10.9	12.7	9.1	-	16.4	1.8
大野北地区	97	92.8	55.7	33.0	17.5	20.6	8.2	-	6.2	-
田名地区	47	89.4	38.3	19.1	10.6	27.7	14.9	-	12.8	-
上溝地区	77	87.0	36.4	14.3	9.1	19.5	10.4	-	10.4	1.3
大野中地区	112	94.6	42.9	26.8	19.6	20.5	13.4	-	6.3	-
大野南地区	175	90.9	59.4	26.9	19.4	17.1	12.6	-	9.7	-
麻溝地区	43	93.0	37.2	32.6	9.3	16.3	14.0	-	14.0	-
新磯地区	32	90.6	50.0	28.1	15.6	21.9	9.4	-	3.1	-
相模台地区	77	92.2	51.9	31.2	18.2	19.5	9.1	-	7.8	-
相武台地区	46	84.8	30.4	30.4	8.7	13.0	15.2	-	15.2	2.2
東林地区	84	94.0	50.0	25.0	22.6	17.9	4.8	-	8.3	-
無回答	35	71.4	17.1	20.0	5.7	5.7	5.7	-	17.1	14.3
職業別										
事業主	71	93.0	59.2	31.0	23.9	16.9	9.9	-	9.9	-
自由業	31	87.1	61.3	29.0	16.1	16.1	9.7	-	6.5	-
会社員、公務員、団体職員	512	98.6	58.2	35.0	34.4	26.4	19.3	0.6	0.4	-
パート、アルバイト	253	94.5	43.5	22.5	11.1	19.4	9.9	0.8	4.3	0.4
専業主婦・主夫	248	87.1	30.2	19.8	0.4	15.3	5.6	0.4	14.1	1.6
学生	39	100.0	59.0	38.5	15.4	23.1	38.5	-	-	-
無職	304	78.9	39.5	13.5	1.3	11.8	2.6	-	26.3	0.7
その他	18	88.9	50.0	33.3	5.6	5.6	11.1	-	-	-
無回答	25	64.0	8.0	16.0	-	8.0	4.0	-	20.0	16.0

※性別の「答えない」は、性／年齢別の集計に含んでいない

《問4で「8 インターネットは利用していない」とお答えの方へ》

問4-1 インターネットを利用しない理由は何ですか。(〇はいくつでも)

(%)

	全 体	利 用 す る 必 要 が な い	所 利 用 す る た め の 機 器 を	が バ ソ ン 等 の 機 器 操 作	高 利 用 す る た め の 機 器 が	通 信 料 金 が 高 価	心 詐 欺 被 害 や 情 報 漏 洩 が	い 正 確 な 情 報 が 得 ら れ な	そ 他	無 回 答
全 体	142	49.3	45.8	42.3	11.3	11.3	23.2	3.5	4.9	1.4
性別										
男 性	58	46.6	50.0	39.7	10.3	15.5	19.0	3.4	3.4	3.4
女 性	77	50.6	45.5	45.5	13.0	7.8	27.3	3.9	6.5	-
答えない	2	50.0	-	-	-	50.0	-	-	-	-
無回答	5	60.0	20.0	40.0	-	-	20.0	-	-	-
年齢別										
30歳未満	0	-	-	-	-	-	-	-	-	-
30～39歳	0	-	-	-	-	-	-	-	-	-
40～49歳	1	100.0	-	-	-	-	-	-	-	-
50～59歳	5	80.0	40.0	40.0	20.0	40.0	-	20.0	-	-
60～69歳	10	60.0	30.0	40.0	20.0	-	20.0	-	10.0	-
70歳以上	121	46.3	48.8	43.0	10.7	11.6	24.8	3.3	5.0	1.7
無回答	5	60.0	20.0	40.0	-	-	20.0	-	-	-
性／年齢別 (除無回答)										
男性30歳未満	0	-	-	-	-	-	-	-	-	-
30～39歳	0	-	-	-	-	-	-	-	-	-
40～49歳	1	100.0	-	-	-	-	-	-	-	-
50～59歳	1	100.0	-	-	-	100.0	-	-	-	-
60～69歳	4	75.0	25.0	50.0	50.0	-	-	-	-	-
70歳以上	51	41.2	54.9	41.2	7.8	15.7	21.6	3.9	3.9	3.9
女性30歳未満	0	-	-	-	-	-	-	-	-	-
30～39歳	0	-	-	-	-	-	-	-	-	-
40～49歳	0	-	-	-	-	-	-	-	-	-
50～59歳	3	100.0	66.7	66.7	33.3	-	-	33.3	-	-
60～69歳	6	50.0	33.3	33.3	-	-	33.3	-	16.7	-
70歳以上	68	48.5	45.6	45.6	13.2	8.8	27.9	2.9	5.9	-
区別										
緑区	32	56.3	46.9	34.4	9.4	9.4	18.8	3.1	-	-
中央区	53	50.9	47.2	39.6	13.2	13.2	30.2	1.9	5.7	3.8
南区	51	43.1	45.1	47.1	11.8	11.8	17.6	5.9	7.8	-
無回答	6	50.0	33.3	66.7	-	-	33.3	-	-	-
居住地区別										
橋本地区	7	42.9	28.6	28.6	-	14.3	28.6	14.3	-	-
大沢地区	3	33.3	100.0	66.7	33.3	33.3	33.3	-	-	-
城山地区	3	66.7	66.7	33.3	33.3	-	-	-	-	-
津久井地区	12	66.7	41.7	33.3	8.3	8.3	25.0	-	-	-
相模湖地区	4	75.0	25.0	25.0	-	-	-	-	-	-
藤野地区	3	33.3	66.7	33.3	-	-	-	-	-	-
小山地区	1	100.0	-	-	-	-	-	-	-	-
清新地区	1	-	100.0	100.0	-	-	100.0	-	-	-
横山地区	3	100.0	33.3	-	33.3	33.3	33.3	-	33.3	-
中央地区	13	53.8	46.2	53.8	15.4	15.4	38.5	-	-	7.7
星が丘地区	6	50.0	16.7	50.0	16.7	16.7	16.7	-	-	-
光が丘地区	9	33.3	44.4	44.4	11.1	22.2	55.6	-	-	-
大野北地区	6	33.3	66.7	33.3	16.7	-	16.7	-	-	-
田名地区	6	83.3	66.7	33.3	-	-	-	-	16.7	-
上溝地区	8	37.5	50.0	25.0	12.5	12.5	25.0	12.5	12.5	12.5
大野中地区	7	28.6	28.6	42.9	-	-	14.3	-	-	-
大野南地区	17	47.1	47.1	58.8	5.9	5.9	23.5	5.9	5.9	-
麻溝地区	6	50.0	33.3	50.0	-	-	16.7	-	-	-
新磯地区	1	100.0	-	-	-	-	-	-	-	-
相模台地区	6	33.3	50.0	33.3	33.3	33.3	16.7	16.7	33.3	-
相武台地区	7	42.9	57.1	28.6	28.6	14.3	14.3	-	-	-
東林地区	7	42.9	57.1	57.1	14.3	28.6	14.3	14.3	14.3	-
無回答	6	50.0	33.3	66.7	-	-	33.3	-	-	-
職業別										
事業主	7	42.9	57.1	42.9	28.6	14.3	14.3	-	-	14.3
自由業	2	-	100.0	-	-	-	-	-	-	-
会社員、公務員、団体職員	2	50.0	-	-	-	50.0	-	-	-	-
パート、アルバイト	11	54.5	45.5	36.4	-	-	18.2	-	18.2	-
専業主婦・主夫	35	31.4	34.3	54.3	17.1	8.6	37.1	-	8.6	-
学生	0	-	-	-	-	-	-	-	-	-
無職	80	57.5	51.3	40.0	10.0	12.5	20.0	6.3	2.5	1.3
その他	0	-	-	-	-	-	-	-	-	-
無回答	5	60.0	20.0	40.0	-	20.0	20.0	-	-	-

※性別の「答えない」は、性／年齢別の集計に含んでいない

問5 あなたは、ICTを活用した相模原市のサービスを利用したことがありますか。(〇はいくつでも)

(%)

	全 体	図 書 館 蔵 書 検 索 ・ 予 約 シ ス テ ム	ス マ ー ト フ ォ ン ア プ リ	さ が み は ら ネ ッ ト ワ ー ク シ ス テ ム (公 共 施 設 予 約 シ ス テ ム)	電 子 申 請 シ ス テ ム
全 体	1501	15.8	17.0	9.5	17.2
性 別					
男 性	629	12.4	15.4	9.2	15.6
女 性	815	18.8	18.8	9.8	18.7
答えない	32	15.6	9.4	9.4	18.8
無回答	25	4.0	8.0	4.0	8.0
年 齢 別					
30歳未満	99	24.2	10.1	3.0	22.2
30～39歳	137	24.8	18.2	3.6	28.5
40～49歳	232	27.2	16.8	12.1	25.4
50～59歳	311	16.1	20.9	13.2	19.6
60～69歳	250	12.0	23.6	10.8	18.8
70歳以上	445	7.2	12.1	8.3	6.1
無回答	27	14.8	11.1	3.7	11.1
性／年 齢 別 (除無回答)					
男性30歳未満	50	24.0	6.0	6.0	24.0
30～39歳	48	20.8	20.8	2.1	22.9
40～49歳	92	15.2	14.1	9.8	17.4
50～59歳	137	13.1	16.1	13.9	16.1
60～69歳	108	11.1	24.1	11.1	22.2
70歳以上	192	5.7	12.0	7.3	6.8
女性30歳未満	47	25.5	14.9	-	21.3
30～39歳	84	28.6	17.9	4.8	32.1
40～49歳	135	34.8	19.3	13.3	30.4
50～59歳	169	18.9	24.9	12.4	23.1
60～69歳	136	12.5	23.5	10.3	15.4
70歳以上	244	8.6	12.7	9.4	5.7
区 別					
緑区	349	18.3	14.0	8.0	16.6
中央区	548	14.6	19.2	11.7	17.7
南区	569	15.8	17.0	8.6	17.4
無回答	35	8.6	11.4	2.9	11.4
居 住 地 区 別					
橋本地区	166	23.5	15.1	9.6	19.9
大沢地区	63	19.0	19.0	11.1	22.2
城山地区	42	16.7	9.5	7.1	14.3
津久井地区	48	10.4	14.6	2.1	2.1
相模湖地区	13	7.7	-	-	23.1
藤野地区	17	-	5.9	5.9	5.9
小山地区	39	20.5	20.5	10.3	17.9
清新地区	49	20.4	12.2	4.1	32.7
横山地区	21	4.8	28.6	23.8	9.5
中央地区	124	15.3	25.8	11.3	14.5
星が丘地区	39	12.8	15.4	10.3	15.4
光が丘地区	55	12.7	23.6	14.5	20.0
大野北地区	97	15.5	11.3	14.4	18.6
田名地区	47	14.9	12.8	17.0	14.9
上溝地区	77	10.4	22.1	6.5	15.6
大野中地区	112	15.2	10.7	12.5	19.6
大野南地区	175	19.4	16.6	6.9	14.3
麻溝地区	43	20.9	20.9	9.3	23.3
新磯地区	32	9.4	9.4	6.3	18.8
相模台地区	77	16.9	20.8	7.8	23.4
相武台地区	46	8.7	19.6	6.5	15.2
東林地区	84	11.9	22.6	9.5	13.1
無回答	35	8.6	11.4	2.9	11.4
職 業 別					
事業主	71	7.0	21.1	7.0	9.9
自由業	31	22.6	9.7	6.5	19.4
会社員、公務員、団体職員	512	18.6	18.2	9.0	23.4
パート、アルバイト	253	22.9	19.0	12.6	22.1
専業主婦・主夫	248	13.3	21.0	10.1	11.7
学生	39	25.6	7.7	5.1	17.9
無職	304	7.9	11.8	9.2	8.9
その他	18	16.7	16.7	5.6	22.2
無回答	25	8.0	8.0	4.0	8.0

※性別の「答えない」は、性／年齢別の集計に含んでいない

問5 あなたは、ICTを活用した相模原市のサービスを利用したことがありますか。(〇はいくつでも)(続き)

(%)

		メール マガジン	LINE 等	Facebook 、 Twitter 、 Instagram 、 SNS による 情報 配信	区役所 窓口 サービス 配 信	電子 入札 システ ム	道SRIMS (相模 原市 管理 システ ム)
全 体		8.9		10.1	1.9	0.3	0.8
性 別	男 性	7.6		7.0	2.2	0.5	1.4
	女 性	9.9		12.5	1.7	0.2	0.4
	答えない	12.5		12.5	3.1	-	-
	無回答	4.0		4.0	-	-	-
年 齢 別	30歳未満	4.0		14.1	3.0	-	-
	30～39歳	9.5		15.3	2.9	0.7	0.7
	40～49歳	14.2		15.5	3.4	0.4	0.4
	50～59歳	15.4		10.9	1.6	0.6	1.3
	60～69歳	8.0		9.2	1.6	0.4	1.2
	70歳以上	3.1		4.7	1.1	-	0.7
	無回答	7.4		7.4	-	-	-
性 ／ 年 齢 別 (除 無 回 答)	男性30歳未満	6.0		14.0	2.0	-	-
	30～39歳	6.3		4.2	4.2	-	2.1
	40～49歳	9.8		10.9	4.3	-	1.1
	50～59歳	12.4		8.8	2.2	1.5	2.9
	60～69歳	5.6		4.6	-	0.9	0.9
	70歳以上	5.2		4.2	2.1	-	1.0
	女性30歳未満	2.1		14.9	4.3	-	-
	30～39歳	11.9		21.4	2.4	1.2	-
	40～49歳	17.0		19.3	3.0	0.7	-
	50～59歳	17.8		13.0	1.2	-	-
	60～69歳	10.3		11.8	2.2	-	1.5
	70歳以上	1.2		5.3	0.4	-	0.4
区 別	緑区	9.5		10.3	2.0	0.3	0.3
	中央区	10.2		10.8	2.7	0.5	1.5
	南区	7.4		9.5	1.2	0.2	0.5
	無回答	8.6		5.7	-	-	-
居 住 地 区 別	橋本地区	9.6		13.9	2.4	-	-
	大沢地区	9.5		3.2	3.2	-	-
	城山地区	19.0		11.9	-	-	2.4
	津久井地区	6.3		10.4	2.1	-	-
	相模湖地区	-		-	-	-	-
	藤野地区	-		5.9	-	5.9	-
	小山地区	15.4		7.7	2.6	2.6	-
	清新地区	12.2		18.4	8.2	-	-
	横山地区	19.0		19.0	-	4.8	-
	中央地区	7.3		9.7	3.2	-	1.6
	星が丘地区	5.1		5.1	-	2.6	-
	光が丘地区	16.4		9.1	5.5	-	3.6
	大野北地区	7.2		7.2	1.0	-	2.1
	田名地区	12.8		12.8	4.3	-	2.1
	上溝地区	9.1		14.3	-	-	1.3
	大野中地区	7.1		8.0	0.9	-	-
	大野南地区	8.6		9.1	2.3	-	0.6
	麻溝地区	4.7		9.3	2.3	-	-
	新磯地区	6.3		12.5	-	-	-
	相模台地区	6.5		6.5	-	-	-
	相武台地区	8.7		8.7	-	-	-
	東林地区	7.1		14.3	1.2	1.2	2.4
	無回答	8.6		5.7	-	-	-
職 業 別	事業主	4.2		11.3	1.4	2.8	1.4
	自由業	9.7		9.7	-	-	-
	会社員、公務員、団体職員	10.9		10.9	2.5	0.6	1.4
	パート、アルバイト	10.7		11.1	2.0	-	-
	専業主婦・主夫	9.3		11.3	0.4	-	0.8
	学生	5.1		15.4	2.6	-	-
	無職	4.9		5.6	2.6	-	0.7
	その他	16.7		16.7	-	-	-
	無回答	8.0		8.0	-	-	-

※性別の「答えない」は、性／年齢別の集計に含んでいない

問5 あなたは、ICTを活用した相模原市のサービスを利用したことがありますか。(〇はいくつでも)(続き)

(%)

	その他	利用したことはない	無回答
全 体	2.7	47.4	2.7
性別			
男 性	2.7	52.6	1.9
女 性	2.8	43.1	2.7
答えない	3.1	46.9	-
無回答	-	56.0	24.0
年齢別			
30歳未満	1.0	43.4	-
30～39歳	2.9	38.0	-
40～49歳	3.9	35.8	-
50～59歳	2.9	40.8	-
60～69歳	3.2	43.6	1.6
70歳以上	2.2	63.8	7.0
無回答	-	48.1	18.5
性／年齢別 (除無回答)			
男性30歳未満	-	46.0	-
30～39歳	2.1	50.0	-
40～49歳	3.3	45.7	-
50～59歳	1.5	49.6	-
60～69歳	3.7	45.4	0.9
70歳以上	3.6	64.6	5.7
女性30歳未満	2.1	38.3	-
30～39歳	3.6	29.8	-
40～49歳	4.4	28.9	-
50～59歳	4.1	33.7	-
60～69歳	2.2	43.4	2.2
70歳以上	1.2	62.7	7.8
区別			
緑区	1.4	50.7	1.7
中央区	2.7	44.2	2.4
南区	3.7	48.3	2.5
無回答	-	48.6	20.0
居住地区別			
橋本地区	0.6	44.6	1.8
大沢地区	-	46.0	1.6
城山地区	4.8	52.4	-
津久井地区	4.2	64.6	2.1
相模湖地区	-	69.2	-
藤野地区	-	70.6	5.9
小山地区	5.1	46.2	2.6
清新地区	2.0	30.6	2.0
横山地区	-	47.6	-
中央地区	3.2	43.5	4.8
星が丘地区	2.6	59.0	-
光が丘地区	1.8	32.7	1.8
大野北地区	3.1	47.4	-
田名地区	-	51.1	2.1
上溝地区	3.9	44.2	3.9
大野中地区	2.7	52.7	0.9
大野南地区	8.0	43.4	2.9
麻溝地区	-	46.5	4.7
新磯地区	3.1	50.0	3.1
相模台地区	2.6	49.4	2.6
相武台地区	-	56.5	2.2
東林地区	1.2	47.6	2.4
無回答	-	48.6	20.0
職業別			
事業主	2.8	53.5	2.8
自由業	3.2	48.4	-
会社員、公務員、団体職員	3.5	41.0	0.2
パート、アルバイト	2.0	39.9	0.8
専業主婦・主夫	2.0	50.0	6.0
学生	-	46.2	-
無職	3.3	59.9	4.9
その他	-	55.6	-
無回答	-	52.0	20.0

※性別の「答えない」は、性／年齢別の集計に含んでいない

《問5で「11 利用したことはない」とお答えの方へ》

問5-1 あなたがICTを活用した相模原市のサービスを利用しない理由は何ですか。(〇はいくつでも)

(%)

	全 体	利用 する 必要 がない	所 利用 する ための 機器を	が 困 難 バ ン コ ン 等 の 機 器 操 作	た サ ー ビ ス を 知 ら な か つ	使 い づ ら さ う だ か ら	そ の 他	無 回 答
全 体	711	45.3	13.4	19.4	43.0	12.2	3.5	0.3
性別								
男 性	331	47.4	13.0	14.2	47.7	10.0	4.5	0.3
女 性	351	43.3	13.7	23.9	38.7	14.2	2.8	0.3
答えない	15	40.0	6.7	26.7	53.3	20.0	-	-
無回答	14	50.0	21.4	21.4	28.6	7.1	-	-
年齢別								
30歳未満	43	60.5	2.3	-	53.5	7.0	4.7	-
30～39歳	52	53.8	3.8	3.8	55.8	3.8	-	-
40～49歳	83	37.3	1.2	4.8	71.1	4.8	2.4	-
50～59歳	127	47.2	2.4	4.7	56.7	7.9	3.9	-
60～69歳	109	42.2	3.7	17.4	41.3	15.6	3.7	-
70歳以上	284	43.7	28.5	36.6	26.4	17.6	4.2	0.7
無回答	13	53.8	23.1	23.1	23.1	7.7	-	-
性／年齢別 (除無回答)								
男性30歳未満	23	60.9	4.3	-	56.5	4.3	4.3	-
30～39歳	24	54.2	4.2	4.2	50.0	4.2	-	-
40～49歳	42	38.1	-	2.4	66.7	2.4	4.8	-
50～59歳	68	50.0	1.5	2.9	58.8	2.9	5.9	-
60～69歳	49	49.0	2.0	6.1	49.0	10.2	4.1	-
70歳以上	124	44.4	31.5	32.3	33.1	18.5	4.8	0.8
女性30歳未満	18	55.6	-	-	55.6	11.1	5.6	-
30～39歳	25	52.0	4.0	4.0	64.0	4.0	-	-
40～49歳	39	35.9	2.6	7.7	74.4	7.7	-	-
50～59歳	57	45.6	3.5	7.0	52.6	12.3	1.8	-
60～69歳	59	35.6	5.1	27.1	35.6	20.3	3.4	-
70歳以上	153	44.4	26.8	39.2	19.6	16.3	3.9	0.7
区別								
緑区	177	43.5	16.4	21.5	45.8	10.2	4.0	-
中央区	242	47.9	12.4	19.8	41.7	15.7	2.9	0.4
南区	275	44.4	11.3	17.5	42.5	10.2	4.0	0.4
無回答	17	41.2	29.4	23.5	41.2	17.6	-	-
居住地区別								
橋本地区	74	45.9	5.4	16.2	50.0	12.2	5.4	-
大沢地区	29	31.0	24.1	31.0	55.2	3.4	3.4	-
城山地区	22	40.9	18.2	13.6	45.5	13.6	4.5	-
津久井地区	31	48.4	32.3	32.3	32.3	9.7	3.2	-
相模湖地区	9	55.6	22.2	22.2	33.3	22.2	-	-
藤野地区	12	41.7	16.7	16.7	41.7	-	-	-
小山地区	18	44.4	5.6	-	44.4	27.8	11.1	-
清新地区	15	33.3	6.7	6.7	66.7	6.7	-	-
横山地区	10	40.0	20.0	10.0	40.0	-	-	-
中央地区	54	51.9	13.0	31.5	33.3	20.4	1.9	-
星が丘地区	23	43.5	8.7	13.0	47.8	8.7	4.3	-
光が丘地区	18	44.4	22.2	55.6	44.4	22.2	5.6	-
大野北地区	46	54.3	6.5	13.0	41.3	13.0	-	-
田名地区	24	45.8	12.5	8.3	41.7	20.8	4.2	-
上溝地区	34	50.0	20.6	23.5	38.2	11.8	2.9	2.9
大野中地区	59	44.1	3.4	18.6	42.4	8.5	3.4	1.7
大野南地区	76	46.1	13.2	10.5	46.1	6.6	3.9	-
麻溝地区	20	35.0	15.0	25.0	35.0	20.0	-	-
新磯地区	16	37.5	-	31.3	43.8	-	6.3	-
相模台地区	38	39.5	5.3	18.4	39.5	7.9	10.5	-
相武台地区	26	42.3	30.8	15.4	38.5	15.4	-	-
東林地区	40	55.0	15.0	20.0	45.0	17.5	2.5	-
無回答	17	41.2	29.4	23.5	41.2	17.6	-	-
職業別								
事業主	38	50.0	13.2	15.8	44.7	10.5	-	-
自由業	15	33.3	13.3	6.7	60.0	13.3	-	-
会社員、公務員、団体職員	210	44.8	1.4	4.8	60.5	6.7	3.8	-
パート、アルバイト	101	44.6	6.9	20.8	46.5	9.9	5.0	-
専業主婦・主夫	124	41.1	19.4	29.8	29.0	21.0	3.2	0.8
学生	18	61.1	-	-	50.0	11.1	5.6	-
無職	182	46.7	27.5	31.9	29.7	14.3	3.8	0.5
その他	10	50.0	10.0	20.0	40.0	20.0	-	-
無回答	13	53.8	23.1	23.1	23.1	7.7	-	-

※性別の「答えない」は、性／年齢別の集計に含んでいない

問6 あなたは、今後、相模原市のどの施策にICTを活用してほしいですか。(〇はいくつでも)

(96)

	全 体	消 防 ・ 防 災 対 策	保 健 医 療 対 策	高 齢 者 対 策	環 境 ・ ご み ・ リ サ イ ク ル 対 策	防 犯 ・ 風 紀 対 策	行 政 コ ス ト の 削 減	策 保 育 ・ 児 童 ・ 子 育 て 対	学 校 教 育 の 充 実	情 報 公 開 の 推 進
全 体	1501	35.6	37.4	36.7	29.2	26.7	20.9	19.3	18.5	17.4
性別										
男 性	629	35.1	39.0	37.0	29.9	27.2	25.9	20.0	19.9	20.7
女 性	815	35.8	36.7	36.7	28.8	26.6	17.5	19.4	18.2	15.2
答えない	32	37.5	34.4	28.1	31.3	28.1	18.8	12.5	12.5	18.8
無回答	25	40.0	24.0	40.0	24.0	16.0	4.0	8.0	4.0	4.0
年齢別										
30歳未満	99	29.3	29.3	10.1	26.3	25.3	24.2	26.3	26.3	14.1
30～39歳	137	32.8	34.3	11.7	28.5	28.5	25.5	45.3	36.5	19.7
40～49歳	232	37.5	42.2	22.0	29.3	29.7	23.7	33.6	34.1	22.8
50～59歳	311	38.9	38.6	33.1	34.4	32.8	28.3	14.1	15.4	22.2
60～69歳	250	40.0	41.6	45.6	31.2	27.6	22.0	15.6	13.6	17.2
70歳以上	445	32.1	35.5	55.7	25.6	20.9	12.1	8.8	9.0	12.1
無回答	27	37.0	18.5	33.3	25.9	14.8	7.4	7.4	3.7	3.7
性／年齢別 (除無回答)										
男性30歳未満	50	30.0	24.0	12.0	28.0	30.0	38.0	32.0	44.0	20.0
30～39歳	48	31.3	31.3	6.3	27.1	22.9	31.3	39.6	29.2	25.0
40～49歳	92	37.0	39.1	17.4	31.5	29.3	31.5	30.4	31.5	28.3
50～59歳	137	36.5	38.0	34.3	35.0	33.6	27.0	17.5	16.1	25.5
60～69歳	108	40.7	44.4	50.0	29.6	32.4	30.6	14.8	16.7	22.2
70歳以上	192	32.8	42.7	55.7	26.6	19.3	15.6	12.0	10.4	12.0
女性30歳未満	47	27.7	34.0	8.5	25.5	21.3	10.6	21.3	8.5	8.5
30～39歳	84	33.3	35.7	15.5	28.6	32.1	23.8	51.2	41.7	17.9
40～49歳	135	37.8	44.4	24.4	28.1	28.9	18.5	35.6	36.3	19.3
50～59歳	169	41.4	39.6	32.5	34.3	32.0	29.0	11.2	14.8	18.9
60～69歳	136	38.2	38.2	42.6	30.1	23.5	14.7	16.2	11.0	12.5
70歳以上	244	32.0	30.3	55.7	25.4	22.5	9.8	6.6	8.2	12.3
区別										
緑区	349	39.8	40.7	41.8	29.8	33.5	20.9	20.9	16.6	17.2
中央区	548	34.3	36.9	35.8	31.2	22.8	20.8	18.8	18.6	16.1
南区	569	34.1	36.7	34.3	27.6	27.2	21.6	19.5	20.6	19.7
無回答	35	40.0	22.9	40.0	20.0	11.4	8.6	8.6	2.9	2.9
居住地区別										
橋本地区	166	38.6	41.6	36.1	34.3	34.9	21.1	22.9	18.1	18.1
大沢地区	63	39.7	41.3	55.6	34.9	34.9	11.1	22.2	17.5	19.0
城山地区	42	50.0	47.6	42.9	26.2	31.0	23.8	33.3	26.2	19.0
津久井地区	48	41.7	35.4	50.0	18.8	39.6	27.1	8.3	6.3	18.8
相模湖地区	13	15.4	23.1	23.1	23.1	15.4	53.8	-	15.4	7.7
藤野地区	17	41.2	41.2	35.3	11.8	17.6	5.9	17.6	5.9	-
小山地区	39	35.9	30.8	30.8	25.6	23.1	17.9	20.5	15.4	28.2
清新地区	49	42.9	40.8	34.7	32.7	28.6	18.4	24.5	18.4	16.3
横山地区	21	19.0	19.0	23.8	14.3	19.0	4.8	4.8	-	-
中央地区	124	36.3	43.5	39.5	36.3	23.4	26.6	20.2	17.7	19.4
星が丘地区	39	35.9	48.7	43.6	38.5	25.6	15.4	20.5	15.4	23.1
光が丘地区	55	38.2	47.3	30.9	32.7	30.9	21.8	23.6	23.6	12.7
大野北地区	97	30.9	27.8	35.1	27.8	21.6	18.6	17.5	23.7	15.5
田名地区	47	25.5	29.8	38.3	25.5	10.6	19.1	14.9	25.5	12.8
上溝地区	77	35.1	33.8	35.1	32.5	20.8	24.7	15.6	14.3	10.4
大野中地区	112	28.6	37.5	27.7	25.0	22.3	16.1	14.3	21.4	19.6
大野南地区	175	41.1	35.4	33.1	29.1	29.1	26.3	18.9	21.1	18.3
麻溝地区	43	39.5	34.9	34.9	23.3	37.2	27.9	25.6	18.6	23.3
新磯地区	32	37.5	50.0	43.8	37.5	31.3	12.5	18.8	15.6	9.4
相模台地区	77	27.3	36.4	29.9	23.4	23.4	22.1	23.4	20.8	23.4
相武台地区	46	23.9	37.0	39.1	21.7	26.1	23.9	17.4	19.6	17.4
東林地区	84	34.5	34.5	42.9	33.3	27.4	17.9	22.6	21.4	22.6
無回答	35	40.0	22.9	40.0	20.0	11.4	8.6	8.6	2.9	2.9
職業別										
事業主	71	33.8	33.8	35.2	29.6	36.6	28.2	18.3	14.1	26.8
自由業	31	32.3	35.5	35.5	22.6	32.3	22.6	29.0	19.4	12.9
会社員、公務員、団体職員	512	36.3	39.1	26.8	31.8	28.7	28.1	27.0	26.0	22.1
パート、アルバイト	253	37.5	38.3	38.7	29.6	29.2	19.4	19.8	17.8	17.8
専業主婦・主夫	248	37.1	39.9	45.2	32.7	25.4	16.1	16.5	15.3	14.5
学生	39	25.6	28.2	15.4	17.9	33.3	23.1	23.1	33.3	17.9
無職	304	33.2	35.9	49.3	24.7	19.1	12.8	7.9	9.2	11.2
その他	18	44.4	33.3	22.2	22.2	38.9	16.7	22.2	22.2	11.1
無回答	25	36.0	16.0	32.0	24.0	12.0	8.0	8.0	4.0	4.0

※性別の「答えない」は、性／年齢別の集計に含んでいない

問6 あなたは、今後、相模原市のどの施策にICTを活用してほしいですか。(〇はい/つでも)(続き)

(%)

		雇用・ 勤労福祉 対策	交通 安全 対策	道路・ 下水道 整備	公園・ 緑化 対策	スポ ーツ・ 文化 の振 興	障 害 者 対 策	推 進 生 涯 学 習・ 社会 教育 の	商 工 業・ 観 光 の 振 興	消 費 者 対 策	都 市 農 業 の 育 成
全 体		13.0	18.7	19.7	13.1	13.7	12.9	13.9	10.3	14.1	7.9
性 別	男 性	12.9	23.5	20.3	14.3	17.2	15.3	14.3	11.4	16.7	8.6
	女 性	13.5	15.3	18.8	12.1	10.9	11.0	13.4	9.4	11.9	7.1
	答えない	12.5	21.9	15.6	15.6	15.6	21.9	18.8	9.4	28.1	12.5
	無回答	-	4.0	36.0	8.0	12.0	-	12.0	12.0	-	8.0
年 齢 別	30歳未満	16.2	25.3	16.2	17.2	26.3	9.1	8.1	16.2	14.1	9.1
	30～39歳	16.1	24.1	16.1	18.2	14.6	16.1	14.6	12.4	15.3	9.5
	40～49歳	18.1	17.7	15.9	10.8	12.9	12.5	16.8	12.1	15.5	9.5
	50～59歳	18.3	22.8	20.3	16.4	17.7	16.7	13.8	15.1	16.1	11.6
	60～69歳	15.6	17.2	18.0	10.8	16.4	9.6	15.6	9.6	14.4	8.4
	70歳以上	4.0	14.8	23.4	11.0	6.5	12.8	12.1	4.5	11.9	3.4
	無回答	3.7	7.4	29.6	7.4	14.8	-	18.5	11.1	3.7	7.4
性 ／ 年 齢 別 (除 無 回 答)	男性30歳未満	22.0	34.0	20.0	26.0	34.0	12.0	12.0	24.0	24.0	12.0
	30～39歳	16.7	22.9	18.8	14.6	14.6	14.6	14.6	8.3	22.9	6.3
	40～49歳	18.5	20.7	18.5	10.9	14.1	13.0	12.0	13.0	21.7	14.1
	50～59歳	14.6	27.7	21.9	16.1	19.7	19.0	13.1	15.3	14.6	9.5
	60～69歳	15.7	25.9	17.6	13.0	24.1	13.9	18.5	10.2	15.7	9.3
	70歳以上	4.2	18.2	22.4	12.5	8.9	15.6	14.1	6.3	13.0	4.7
	女性30歳未満	10.6	17.0	12.8	8.5	19.1	6.4	4.3	8.5	2.1	6.4
	30～39歳	16.7	25.0	15.5	20.2	15.5	16.7	14.3	15.5	10.7	11.9
	40～49歳	17.8	15.6	13.3	10.4	11.9	11.1	20.0	11.1	11.1	5.9
	50～59歳	21.3	18.3	18.9	16.6	15.4	14.8	14.2	14.8	17.2	13.0
	60～69歳	15.4	9.6	17.6	8.1	9.6	5.1	12.5	8.8	11.8	6.6
	70歳以上	4.1	12.7	24.6	10.2	4.9	10.7	11.1	3.3	11.1	2.5
	無回答	2.9	8.6	31.4	8.6	8.6	5.7	11.4	8.6	2.9	8.6
区 別	緑区	14.6	19.5	18.3	14.9	11.7	12.3	16.0	10.3	12.6	9.2
	中央区	15.5	19.3	20.8	11.1	14.4	13.0	12.4	10.9	17.0	7.7
	南区	10.2	18.3	18.6	14.1	14.4	13.5	14.1	9.8	12.8	7.2
	無回答	2.9	8.6	31.4	8.6	8.6	5.7	11.4	8.6	2.9	8.6
居 住 地 区 別	橋本地区	16.9	20.5	16.9	16.3	10.2	11.4	13.3	10.8	12.0	11.4
	大沢地区	11.1	25.4	19.0	15.9	19.0	17.5	20.6	9.5	11.1	6.3
	城山地区	21.4	21.4	19.0	16.7	21.4	14.3	23.8	16.7	23.8	9.5
	津久井地区	10.4	14.6	22.9	14.6	2.1	8.3	18.8	6.3	14.6	8.3
	相模湖地区	7.7	7.7	15.4	-	7.7	7.7	7.7	15.4	-	-
	藤野地区	5.9	5.9	17.6	5.9	5.9	11.8	5.9	-	-	5.9
	小山地区	12.8	10.3	30.8	5.1	12.8	15.4	12.8	10.3	12.8	2.6
	清新地区	24.5	18.4	20.4	14.3	14.3	8.2	12.2	18.4	16.3	16.3
	横山地区	9.5	14.3	9.5	4.8	4.8	9.5	9.5	4.8	14.3	4.8
	中央地区	15.3	23.4	21.0	16.9	16.1	18.5	16.9	12.1	16.9	8.9
	星が丘地区	23.1	28.2	15.4	15.4	17.9	12.8	12.8	15.4	28.2	7.7
	光が丘地区	16.4	29.1	27.3	12.7	12.7	12.7	10.9	16.4	23.6	12.7
	大野北地区	11.3	16.5	23.7	10.3	18.6	8.2	12.4	8.2	12.4	5.2
	田名地区	17.0	8.5	10.6	2.1	12.8	19.1	12.8	6.4	10.6	4.3
	上溝地区	13.0	18.2	19.5	7.8	10.4	9.1	6.5	6.5	19.5	5.2
	大野中地区	8.9	18.8	11.6	11.6	12.5	12.5	12.5	6.3	7.1	2.7
	大野南地区	9.7	16.0	17.7	13.7	13.1	13.7	12.6	12.6	11.4	6.9
	麻溝地区	7.0	27.9	18.6	11.6	9.3	7.0	9.3	11.6	18.6	7.0
	新磯地区	15.6	21.9	25.0	18.8	18.8	15.6	28.1	6.3	15.6	15.6
	相模台地区	9.1	14.3	18.2	13.0	16.9	14.3	10.4	3.9	13.0	5.2
	相武台地区	17.4	17.4	17.4	15.2	21.7	19.6	10.9	15.2	17.4	8.7
	東林地区	9.5	20.2	28.6	17.9	14.3	13.1	21.4	11.9	16.7	11.9
	無回答	2.9	8.6	31.4	8.6	8.6	5.7	11.4	8.6	2.9	8.6
職 業 別	事業主	11.3	29.6	25.4	14.1	12.7	7.0	11.3	12.7	25.4	16.9
	自由業	16.1	19.4	16.1	12.9	25.8	16.1	12.9	6.5	16.1	9.7
	会社員、公務員、団体職員	16.0	22.3	18.6	14.6	17.2	14.1	14.1	13.7	15.0	10.0
	パート、アルバイト	21.7	15.4	18.6	11.1	14.6	12.3	14.6	12.6	13.8	8.3
	専業主婦・主夫	8.1	16.5	20.2	13.3	10.5	12.5	14.1	7.7	14.5	5.6
	学生	12.8	28.2	15.4	23.1	30.8	12.8	12.8	15.4	10.3	7.7
	無職	5.3	14.8	20.7	10.5	5.9	13.2	13.5	3.3	11.2	3.3
	その他	16.7	16.7	16.7	16.7	16.7	16.7	11.1	16.7	11.1	11.1
	無回答	4.0	4.0	32.0	8.0	16.0	4.0	16.0	16.0	-	8.0

※性別の「答えない」は、性／年齢別の集計に含んでいない

問6 あなたは、今後、相模原市のどの施策にICTを活用してほしいですか。(〇はいくつでも)(続き)

(%)

	その他	特 に な い	無 回 答
全 体	1.6	14.9	3.6
性別			
男 性	1.9	14.1	2.7
女 性	1.3	15.1	3.8
答えない	-	31.3	3.1
無回答	4.0	8.0	20.0
年齢別			
30歳未満	-	11.1	1.0
30～39歳	0.7	13.1	1.5
40～49歳	1.3	13.8	0.4
50～59歳	2.3	15.8	0.3
60～69歳	2.0	14.0	2.0
70歳以上	1.6	16.6	9.0
無回答	3.7	18.5	14.8
性／年齢別 (除無回答)			
男性30歳未満	-	8.0	2.0
30～39歳	-	10.4	2.1
40～49歳	1.1	16.3	-
50～59歳	2.9	12.4	-
60～69歳	1.9	12.0	0.9
70歳以上	2.6	17.7	7.3
女性30歳未満	-	14.9	-
30～39歳	1.2	13.1	1.2
40～49歳	1.5	12.6	0.7
50～59歳	1.8	17.2	0.6
60～69歳	2.2	15.4	2.9
70歳以上	0.8	15.6	9.8
区別			
緑区	0.9	14.0	4.0
中央区	1.8	13.5	4.0
南区	1.8	16.5	2.5
無回答	2.9	20.0	11.4
居住地区別			
橋本地区	1.2	12.7	3.6
大沢地区	-	12.7	-
城山地区	-	14.3	2.4
津久井地区	-	16.7	8.3
相模湖地区	7.7	7.7	23.1
藤野地区	-	29.4	-
小山地区	-	10.3	7.7
清新地区	2.0	8.2	4.1
横山地区	-	28.6	9.5
中央地区	1.6	12.9	3.2
星が丘地区	5.1	5.1	2.6
光が丘地区	1.8	10.9	9.1
大野北地区	2.1	13.4	3.1
田名地区	4.3	17.0	2.1
上溝地区	-	19.5	1.3
大野中地区	2.7	19.6	0.9
大野南地区	2.9	20.0	1.7
麻溝地区	-	16.3	-
新磯地区	-	9.4	6.3
相模台地区	2.6	7.8	6.5
相武台地区	-	17.4	6.5
東林地区	-	15.5	-
無回答	2.9	20.0	11.4
職業別			
事業主	4.2	14.1	1.4
自由業	-	12.9	3.2
会社員、公務員、団体職員	1.4	12.9	1.2
パート、アルバイト	1.6	13.8	2.4
専業主婦・主夫	1.2	14.9	6.9
学生	-	7.7	-
無職	2.0	20.1	5.9
その他	-	27.8	5.6
無回答	4.0	12.0	16.0

※性別の「答えない」は、性／年齢別の集計に含んでいない

問7 あなたは、今後、相模原市がICTを活用した施策をどのようにすべきと考えますか。(〇は1つ)

(%)

	全 体	き 今 より さらに 進める べ	に 優先 順位 をつけ 段階 的	な あ まり 進 める べ き で は	進 め る べ き で は な い	わ か ら な い	そ の 他	無 回 答
全 体	1501	23.9	47.8	1.6	0.6	21.5	1.4	3.3
性 別								
男 性	629	30.0	48.2	0.8	0.5	17.8	0.6	2.1
女 性	815	20.1	48.5	2.1	0.5	23.4	1.8	3.6
答えない	32	9.4	46.9	3.1	6.3	31.3	3.1	-
無回答	25	8.0	20.0	4.0	-	36.0	4.0	28.0
年 齢 別								
30歳未満	99	32.3	53.5	-	-	13.1	1.0	-
30～39歳	137	32.1	53.3	-	0.7	13.1	0.7	-
40～49歳	232	24.1	60.3	0.4	0.9	13.4	0.9	-
50～59歳	311	27.7	52.1	1.6	1.3	15.4	0.6	1.3
60～69歳	250	25.2	49.6	2.4	-	19.6	1.6	1.6
70歳以上	445	16.9	35.7	2.2	0.4	34.8	2.0	7.9
無回答	27	7.4	25.9	7.4	-	29.6	7.4	22.2
性／年 齢別 (除 無 回 答)								
男性30歳未満	50	36.0	54.0	-	-	10.0	-	-
30～39歳	48	39.6	50.0	-	-	10.4	-	-
40～49歳	92	29.3	56.5	-	1.1	12.0	1.1	-
50～59歳	137	35.8	51.8	0.7	0.7	10.9	-	-
60～69歳	108	37.0	48.1	0.9	-	13.0	-	0.9
70歳以上	192	18.8	39.6	1.6	0.5	31.8	1.6	6.3
女性30歳未満	47	29.8	53.2	-	-	14.9	2.1	-
30～39歳	84	29.8	56.0	-	1.2	11.9	1.2	-
40～49歳	135	21.5	62.2	0.7	-	14.8	0.7	-
50～59歳	169	21.9	52.1	2.4	1.2	18.9	1.2	2.4
60～69歳	136	14.7	50.7	3.7	-	25.7	2.9	2.2
70歳以上	244	16.0	33.6	2.9	0.4	35.7	2.5	9.0
区 別								
緑区	349	21.2	52.1	2.3	0.6	20.9	1.1	1.7
中央区	548	25.2	46.7	0.7	0.7	21.4	1.5	3.8
南区	569	25.3	47.5	1.8	0.5	20.9	1.2	2.8
無回答	35	5.7	28.6	5.7	-	37.1	5.7	17.1
居 住 地 区 別								
橋本地区	166	25.3	56.0	1.2	0.6	13.9	1.8	1.2
大沢地区	63	20.6	50.8	6.3	-	22.2	-	-
城山地区	42	16.7	59.5	2.4	2.4	19.0	-	-
津久井地区	48	16.7	39.6	2.1	-	35.4	2.1	4.2
相模湖地区	13	15.4	53.8	-	-	23.1	-	7.7
藤野地区	17	11.8	35.3	-	-	47.1	-	5.9
小山地区	39	41.0	35.9	-	-	23.1	-	-
清新地区	49	24.5	57.1	-	-	8.2	6.1	4.1
横山地区	21	14.3	38.1	-	-	38.1	4.8	4.8
中央地区	124	32.3	39.5	0.8	2.4	18.5	1.6	4.8
星が丘地区	39	23.1	59.0	-	-	12.8	-	5.1
光が丘地区	55	16.4	47.3	1.8	-	25.5	3.6	5.5
大野北地区	97	21.6	55.7	1.0	-	16.5	-	5.2
田名地区	47	17.0	53.2	2.1	2.1	25.5	-	-
上溝地区	77	26.0	37.7	-	-	33.8	-	2.6
大野中地区	112	21.4	52.7	3.6	-	21.4	0.9	-
大野南地区	175	25.1	50.3	0.6	1.1	17.7	1.7	3.4
麻溝地区	43	23.3	44.2	2.3	-	27.9	-	2.3
新磯地区	32	21.9	43.8	6.3	-	18.8	-	9.4
相模台地区	77	32.5	45.5	-	1.3	15.6	2.6	2.6
相武台地区	46	26.1	34.8	-	-	32.6	-	6.5
東林地区	84	26.2	46.4	2.4	-	22.6	1.2	1.2
無回答	35	5.7	28.6	5.7	-	37.1	5.7	17.1
職 業 別								
事業主	71	23.9	39.4	4.2	1.4	22.5	2.8	5.6
自由業	31	38.7	29.0	6.5	-	22.6	3.2	-
会社員、公務員、団体職員	512	31.6	54.5	0.6	0.6	11.1	1.2	0.4
パート、アルバイト	253	20.9	53.8	1.2	0.4	20.9	1.6	1.2
専業主婦・主夫	248	17.7	44.8	2.8	0.8	27.0	-	6.9
学生	39	30.8	61.5	-	-	7.7	-	-
無職	304	17.1	38.5	1.0	0.7	35.5	2.0	5.3
その他	18	16.7	44.4	5.6	-	22.2	5.6	5.6
無回答	25	12.0	24.0	8.0	-	28.0	4.0	24.0

※性別の「答えない」は、性／年齢別の集計に含んでいない

問8 SDGsを知っていますか。(〇は1つ)

(%)

	全 体	詳 しく 知 つ て い る	知 つ て い る	聞 いた こ と は あ る	全 く 知 ら な い	無 回 答
全 体	1501	8.9	59.0	22.5	8.7	1.0
性別						
男 性	629	12.7	56.6	20.3	9.4	1.0
女 性	815	6.3	61.3	24.2	7.6	0.6
答えない	32	6.3	62.5	21.9	9.4	-
無回答	25	4.0	36.0	20.0	24.0	16.0
年齢別						
30歳未満	99	26.3	61.6	8.1	4.0	-
30～39歳	137	13.1	67.2	16.8	2.9	-
40～49歳	232	12.9	64.7	18.5	3.9	-
50～59歳	311	10.6	67.8	17.7	3.9	-
60～69歳	250	6.0	62.4	22.4	8.8	0.4
70歳以上	445	2.5	45.6	32.8	16.6	2.5
無回答	27	3.7	44.4	22.2	18.5	11.1
性／年齢別 (除無回答)						
男性30歳未満	50	34.0	60.0	4.0	2.0	-
30～39歳	48	14.6	62.5	20.8	2.1	-
40～49歳	92	17.4	58.7	19.6	4.3	-
50～59歳	137	15.3	63.5	19.0	2.2	-
60～69歳	108	12.0	65.7	11.1	10.2	0.9
70歳以上	192	3.1	43.2	30.7	20.3	2.6
女性30歳未満	47	19.1	63.8	12.8	4.3	-
30～39歳	84	13.1	70.2	13.1	3.6	-
40～49歳	135	9.6	68.1	18.5	3.7	-
50～59歳	169	6.5	71.6	16.6	5.3	-
60～69歳	136	1.5	59.6	31.6	7.4	-
70歳以上	244	2.0	48.0	34.4	13.5	2.0
区別						
緑区	349	6.0	59.3	24.4	10.3	-
中央区	548	10.0	58.4	21.9	8.4	1.3
南区	569	10.0	60.5	21.4	7.4	0.7
無回答	35	2.9	40.0	28.6	17.1	11.4
居住地区別						
橋本地区	166	10.2	60.2	22.3	7.2	-
大沢地区	63	3.2	66.7	15.9	14.3	-
城山地区	42	2.4	64.3	26.2	7.1	-
津久井地区	48	2.1	52.1	31.3	14.6	-
相模湖地区	13	-	46.2	30.8	23.1	-
藤野地区	17	-	41.2	47.1	11.8	-
小山地区	39	7.7	59.0	25.6	7.7	-
清新地区	49	12.2	69.4	16.3	2.0	-
横山地区	21	4.8	71.4	9.5	14.3	-
中央地区	124	10.5	46.8	28.2	12.9	1.6
星が丘地区	39	5.1	76.9	10.3	5.1	2.6
光が丘地区	55	14.5	49.1	27.3	5.5	3.6
大野北地区	97	12.4	66.0	17.5	3.1	1.0
田名地区	47	8.5	61.7	23.4	6.4	-
上溝地区	77	7.8	51.9	23.4	15.6	1.3
大野中地区	112	8.9	60.7	25.0	5.4	-
大野南地区	175	13.1	64.6	14.9	6.3	1.1
麻溝地区	43	11.6	48.8	27.9	11.6	-
新磯地区	32	3.1	71.9	12.5	12.5	-
相模台地区	77	10.4	54.5	28.6	5.2	1.3
相武台地区	46	4.3	52.2	32.6	10.9	-
東林地区	84	9.5	63.1	17.9	8.3	1.2
無回答	35	2.9	40.0	28.6	17.1	11.4
職業別						
事業主	71	11.3	60.6	19.7	7.0	1.4
自由業	31	12.9	45.2	25.8	16.1	-
会社員、公務員、団体職員	512	14.3	68.4	12.9	4.5	-
パート、アルバイト	253	5.5	63.6	23.7	6.7	0.4
専業主婦・主夫	248	4.0	54.8	31.9	7.7	1.6
学生	39	38.5	56.4	5.1	-	-
無職	304	3.0	46.1	31.9	17.4	1.6
その他	18	-	44.4	33.3	16.7	5.6
無回答	25	4.0	44.0	20.0	20.0	12.0

※性別の「答えない」は、性／年齢別の集計に含んでいない

問9 SDGsに対して、どのような印象がありますか。(〇は1つ)

(%)

	全 体	と と も 良 い 印 象 が あ る	ど ち ら か と い う と 良 い 印 象 が あ る	ど ち ら か と い う と 悪 い 印 象 が あ る	と と も 悪 い 印 象 が あ る	特 に 印 象 は な い	無 回 答
全 体	1501	14.6	53.6	6.2	1.3	22.6	1.8
性 別							
男 性	629	13.7	48.3	8.9	2.1	25.4	1.6
女 性	815	15.6	58.7	4.2	0.6	19.4	1.6
答えない	32	12.5	50.0	9.4	3.1	25.0	-
無回答	25	8.0	24.0	-	-	52.0	16.0
年 齢 別							
30歳未満	99	18.2	50.5	8.1	4.0	19.2	-
30～39歳	137	11.7	58.4	10.2	1.5	18.2	-
40～49歳	232	11.6	59.9	9.9	2.2	16.4	-
50～59歳	311	16.7	55.9	9.0	0.6	17.4	0.3
60～69歳	250	18.4	53.6	2.4	1.6	23.6	0.4
70歳以上	445	12.8	49.0	2.9	0.4	29.9	4.9
無回答	27	11.1	33.3	3.7	-	40.7	11.1
性／年 齢別 (除 無 回 答)							
男性30歳未満	50	14.0	52.0	12.0	6.0	16.0	-
30～39歳	48	8.3	52.1	16.7	-	22.9	-
40～49歳	92	7.6	48.9	14.1	5.4	23.9	-
50～59歳	137	15.3	51.8	11.7	0.7	20.4	-
60～69歳	108	21.3	48.1	5.6	3.7	20.4	0.9
70歳以上	192	12.5	43.2	3.6	-	35.9	4.7
女性30歳未満	47	21.3	51.1	4.3	2.1	21.3	-
30～39歳	84	14.3	60.7	7.1	2.4	15.5	-
40～49歳	135	14.8	68.1	6.7	-	10.4	-
50～59歳	169	18.3	59.2	7.1	-	14.8	0.6
60～69歳	136	16.2	57.4	-	-	26.5	-
70歳以上	244	13.1	54.5	2.0	0.8	24.6	4.9
区 別							
緑区	349	14.3	51.9	9.2	1.4	21.5	1.7
中央区	548	13.9	55.7	5.5	1.1	22.3	1.6
南区	569	15.8	53.8	5.1	1.4	22.5	1.4
無回答	35	8.6	34.3	5.7	-	40.0	11.4
居 住 地 区 別							
橋本地区	166	13.9	60.2	10.2	1.2	12.7	1.8
大沢地区	63	22.2	39.7	7.9	1.6	27.0	1.6
城山地区	42	14.3	52.4	9.5	-	23.8	-
津久井地区	48	6.3	45.8	6.3	2.1	35.4	4.2
相模湖地区	13	15.4	38.5	7.7	7.7	30.8	-
藤野地区	17	11.8	41.2	11.8	-	35.3	-
小山地区	39	7.7	69.2	-	2.6	20.5	-
清新地区	49	14.3	63.3	10.2	-	12.2	-
横山地区	21	9.5	61.9	9.5	-	19.0	-
中央地区	124	14.5	54.8	4.0	0.8	23.4	2.4
星が丘地区	39	12.8	51.3	17.9	-	15.4	2.6
光が丘地区	55	9.1	65.5	-	5.5	14.5	5.5
大野北地区	97	15.5	54.6	5.2	1.0	22.7	1.0
田名地区	47	21.3	53.2	4.3	-	21.3	-
上溝地区	77	14.3	41.6	5.2	-	37.7	1.3
大野中地区	112	17.0	54.5	5.4	0.9	21.4	0.9
大野南地区	175	15.4	55.4	6.3	0.6	21.1	1.1
麻溝地区	43	14.0	44.2	9.3	4.7	25.6	2.3
新磯地区	32	6.3	65.6	-	3.1	25.0	-
相模台地区	77	23.4	49.4	3.9	1.3	20.8	1.3
相武台地区	46	17.4	41.3	6.5	2.2	26.1	6.5
東林地区	84	11.9	60.7	2.4	1.2	23.8	-
無回答	35	8.6	34.3	5.7	-	40.0	11.4
職 業 別							
事業主	71	5.6	45.1	26.8	-	21.1	1.4
自由業	31	9.7	41.9	6.5	3.2	38.7	-
会社員、公務員、団体職員	512	14.6	56.8	7.6	2.0	18.9	-
パート、アルバイト	253	18.6	59.3	4.7	0.4	15.8	1.2
専業主婦・主夫	248	16.5	58.5	2.0	-	20.6	2.4
学生	39	25.6	48.7	10.3	5.1	10.3	-
無職	304	11.2	45.7	3.0	1.3	34.5	4.3
その他	18	5.6	44.4	16.7	5.6	22.2	5.6
無回答	25	16.0	28.0	-	-	44.0	12.0

※性別の「答えない」は、性／年齢別の集計に含んでいない

問10 SDGsの達成に向けてあなたが実践していることはありますか。(〇はいくつでも)

(%)

	全 体	プラマイ ごみ削減 のため、 バッグや マイボト ルを使っ ている	温室効果 ガスの排 出を抑 制する意 識(電や 公共交 通機関 の利節 用など)	食品ロス (食べ残 しや賞味 期限切れ の削減を 意識し ている)	家事や育 児の分担 など、ジェ ンダー平 等を意識 している
全 体	1501	72.8	23.7	67.3	16.2
性 別					
男 性	629	60.4	22.9	62.8	16.5
女 性	815	82.9	24.4	71.7	16.0
答えない	32	65.6	18.8	53.1	18.8
無回答	25	60.0	24.0	56.0	12.0
年 齢 別					
30歳未満	99	57.6	12.1	63.6	16.2
30～39歳	137	71.5	13.9	62.0	32.8
40～49歳	232	75.0	18.1	68.1	23.7
50～59歳	311	74.0	23.5	66.9	18.0
60～69歳	250	78.0	28.0	70.8	14.0
70歳以上	445	72.1	29.4	68.3	7.4
無回答	27	63.0	29.6	55.6	11.1
性／年 齢別 (除無 回答)					
男性30歳未満	50	50.0	16.0	72.0	20.0
30～39歳	48	64.6	12.5	60.4	20.8
40～49歳	92	58.7	19.6	56.5	21.7
50～59歳	137	60.6	21.2	62.8	20.4
60～69歳	108	66.7	29.6	63.0	16.7
70歳以上	192	58.9	26.0	64.1	9.4
女性30歳未満	47	66.0	8.5	57.4	12.8
30～39歳	84	77.4	15.5	65.5	40.5
40～49歳	135	86.7	17.0	76.3	25.2
50～59歳	169	85.8	26.0	71.0	16.6
60～69歳	136	86.0	25.7	77.2	10.3
70歳以上	244	82.4	32.8	71.3	5.7
区 別					
緑区	349	72.5	20.9	65.3	14.0
中央区	548	75.4	22.1	68.8	15.5
南区	569	71.4	26.9	67.3	18.6
無回答	35	57.1	22.9	62.9	8.6
居 住 地 区 別					
橋本地区	166	73.5	25.9	70.5	14.5
大沢地区	63	76.2	17.5	66.7	15.9
城山地区	42	76.2	14.3	59.5	19.0
津久井地区	48	66.7	14.6	54.2	10.4
相模湖地区	13	53.8	15.4	38.5	7.7
藤野地区	17	70.6	23.5	76.5	5.9
小山地区	39	82.1	20.5	69.2	15.4
清新地区	49	73.5	34.7	75.5	16.3
横山地区	21	81.0	23.8	71.4	4.8
中央地区	124	72.6	27.4	71.0	17.7
星が丘地区	39	82.1	12.8	59.0	17.9
光が丘地区	55	80.0	25.5	69.1	21.8
大野北地区	97	76.3	14.4	64.9	13.4
田名地区	47	72.3	21.3	80.9	8.5
上溝地区	77	70.1	18.2	62.3	15.6
大野中地区	112	75.9	23.2	62.5	21.4
大野南地区	175	72.0	34.3	65.7	18.3
麻溝地区	43	67.4	23.3	62.8	11.6
新磯地区	32	75.0	9.4	68.8	21.9
相模台地区	77	70.1	29.9	75.3	26.0
相武台地区	46	58.7	17.4	58.7	8.7
東林地区	84	72.6	27.4	76.2	16.7
無回答	35	57.1	22.9	62.9	8.6
職 業 別					
事業主	71	70.4	28.2	70.4	11.3
自由業	31	71.0	12.9	54.8	32.3
会社員、公務員、団体職員	512	67.0	20.7	63.9	23.8
パート、アルバイト	253	79.1	20.2	72.3	14.6
専業主婦・主夫	248	86.7	26.6	79.0	10.5
学生	39	76.9	23.1	71.8	15.4
無職	304	66.4	29.6	60.5	9.5
その他	18	77.8	16.7	61.1	11.1
無回答	25	64.0	24.0	56.0	12.0

※性別の「答えない」は、性／年齢別の集計に含んでいない

問10 SDGsの達成に向けてあなたが実践していることはありますか。(〇はい/×はいいえ)(続き)

(%)

		フェアトレード(途上国から適正な価格で商品を購入する)や環境配慮(労働者の権利の尊重、安全な労働環境の確保など)を優先して買入る物	環境活動や社会貢献活動に参加している	NPO法人等へ募金をしている	その他	特になし
全 体		9.2	5.0	4.5	1.0	13.3
性別	男 性	5.9	4.1	2.7	0.6	18.9
	女 性	11.9	5.5	6.1	1.1	8.6
	答えない	9.4	3.1	-	3.1	18.8
	無回答	4.0	12.0	-	4.0	20.0
年齢別	30歳未満	2.0	4.0	-	1.0	18.2
	30～39歳	8.8	3.6	4.4	0.7	10.2
	40～49歳	9.5	5.2	5.6	1.3	9.9
	50～59歳	14.1	3.9	5.1	1.3	13.8
	60～69歳	9.2	4.4	4.0	0.4	10.4
	70歳以上	7.4	6.3	4.9	0.7	16.2
	無回答	7.4	11.1	-	7.4	14.8
性／年齢別 (除無回答)	男性30歳未満	2.0	4.0	-	2.0	16.0
	30～39歳	4.2	-	2.1	2.1	12.5
	40～49歳	7.6	1.1	4.3	2.2	19.6
	50～59歳	9.5	4.4	1.5	-	21.2
	60～69歳	5.6	3.7	1.9	-	13.9
	70歳以上	4.2	6.8	4.2	-	22.4
	女性30歳未満	2.1	4.3	-	-	19.1
	30～39歳	10.7	6.0	6.0	-	7.1
	40～49歳	11.1	8.1	6.7	0.7	3.7
	50～59歳	18.3	3.6	8.3	2.4	7.1
	60～69歳	11.8	5.1	5.9	0.7	8.1
	70歳以上	10.2	5.7	5.7	1.2	11.1
区 別	緑区	8.9	3.4	4.0	1.1	15.2
	中央区	7.7	6.0	3.5	0.7	9.9
	南区	10.9	4.7	5.8	0.9	15.1
	無回答	8.6	8.6	2.9	5.7	20.0
居住地区別	橋本地区	9.0	3.6	4.2	1.8	11.4
	大沢地区	4.8	3.2	1.6	-	12.7
	城山地区	11.9	7.1	4.8	-	11.9
	津久井地区	8.3	2.1	6.3	2.1	22.9
	相模湖地区	7.7	-	7.7	-	46.2
	藤野地区	17.6	-	-	-	23.5
	小山地区	10.3	2.6	2.6	-	10.3
	清新地区	8.2	4.1	2.0	2.0	6.1
	横山地区	14.3	4.8	19.0	-	4.8
	中央地区	8.1	4.8	2.4	1.6	8.9
	星が丘地区	5.1	7.7	2.6	2.6	10.3
	光が丘地区	12.7	7.3	1.8	-	5.5
	大野北地区	7.2	9.3	6.2	-	7.2
	田名地区	6.4	6.4	2.1	-	14.9
	上溝地区	2.6	5.2	1.3	-	18.2
	大野中地区	10.7	7.1	6.3	-	16.1
	大野南地区	10.9	5.1	4.6	2.9	15.4
	麻溝地区	14.0	7.0	4.7	-	25.6
	新磯地区	-	-	12.5	-	6.3
	相模台地区	11.7	3.9	6.5	-	13.0
	相武台地区	6.5	-	2.2	-	19.6
	東林地区	15.5	4.8	7.1	-	10.7
	無回答	8.6	8.6	2.9	5.7	20.0
職業別	事業主	11.3	4.2	2.8	-	14.1
	自由業	19.4	19.4	9.7	3.2	12.9
	会社員、公務員、団体職員	9.2	2.9	4.3	1.2	14.1
	パート、アルバイト	9.1	7.5	5.5	1.2	9.9
	専業主婦・主夫	11.7	4.8	4.8	0.4	8.9
	学生	-	2.6	-	2.6	10.3
	無職	7.2	5.3	3.9	0.7	18.8
	その他	11.1	-	11.1	-	11.1
無回答		4.0	12.0	-	4.0	16.0

※性別の「答えない」は、性／年齢別の集計に含んでいない

問10 SDGsの達成に向けてあなたが実践していることはありますか。(〇はいくつでも)(続き)

(%)

		無回答
	全 体	1.7
性別	男 性	1.7
	女 性	1.5
	答えない	-
	無回答	12.0
年齢別	30歳未満	-
	30～39歳	-
	40～49歳	-
	50～59歳	-
	60～69歳	1.2
	70歳以上	4.5
	無回答	11.1
性／年齢別 (除無回答)	男性30歳未満	-
	30～39歳	-
	40～49歳	-
	50～59歳	-
	60～69歳	1.9
	70歳以上	4.7
	女性30歳未満	-
	30～39歳	-
	40～49歳	-
	50～59歳	-
	60～69歳	0.7
	70歳以上	4.5
区別	緑区	1.4
	中央区	2.2
	南区	1.1
	無回答	8.6
居住地区別	橋本地区	0.6
	大沢地区	3.2
	城山地区	-
	津久井地区	4.2
	相模湖地区	-
	藤野地区	-
	小山地区	2.6
	清新地区	-
	横山地区	-
	中央地区	3.2
	星が丘地区	2.6
	光が丘地区	5.5
	大野北地区	2.1
	田名地区	-
	上溝地区	1.3
	大野中地区	-
	大野南地区	1.1
	麻溝地区	2.3
	新磯地区	-
	相模台地区	1.3
	相武台地区	4.3
	東林地区	-
	無回答	8.6
職業別	事業主	1.4
	自由業	-
	会社員、公務員、団体職員	-
	パート、アルバイト	1.2
	専業主婦・主夫	3.2
	学生	-
	無職	3.3
	その他	5.6
	無回答	12.0

※性別の「答えない」は、性／年齢別の集計に含んでいない

問11 SDGsの実践事例について、市からどのような方法で紹介があれば、実践してみようと思いますか。(〇はいくつでも)

(96)

	全 体	市 内 の イ ベ ン ト ・ お 祭 り 等 に お け る 紹 介	市 の H P に お け る 紹 介	市 の S N S (X 旧 I n s t a g r a m ・ 等 に お け る 紹 介	ま ち の コ イ ン ・ ス マ ー に お け る 紹 介	市 民 向 け 講 座 や セ ミ ナ ー に お け る 紹 介	そ の 他
全 体	1501	43.6	30.8	16.1	9.8	11.4	4.7
性 別							
男 性	629	39.1	31.0	15.7	9.9	10.7	4.3
女 性	815	47.7	31.3	16.9	10.3	12.0	4.9
答えない	32	37.5	28.1	6.3	3.1	12.5	6.3
無回答	25	28.0	12.0	8.0	-	8.0	8.0
年 齢 別							
30歳未満	99	49.5	12.1	24.2	14.1	6.1	3.0
30～39歳	137	51.1	15.3	24.1	5.1	2.9	6.6
40～49歳	232	55.6	25.9	20.7	11.6	7.8	3.9
50～59歳	311	45.0	34.7	22.2	14.1	10.6	4.5
60～69歳	250	44.0	42.0	15.6	14.4	13.6	5.2
70歳以上	445	33.0	34.2	5.8	4.3	16.6	4.7
無回答	27	33.3	14.8	7.4	-	7.4	7.4
性／年 齢 別 (除 無 回 答)							
男性30歳未満	50	50.0	8.0	30.0	12.0	2.0	2.0
30～39歳	48	52.1	22.9	14.6	4.2	4.2	4.2
40～49歳	92	42.4	22.8	17.4	12.0	5.4	5.4
50～59歳	137	40.1	31.4	22.6	15.3	10.9	3.6
60～69歳	108	38.9	37.0	14.8	13.9	14.8	5.6
70歳以上	192	31.3	39.1	7.3	3.6	14.6	4.2
女性30歳未満	47	48.9	17.0	19.1	17.0	10.6	4.3
30～39歳	84	50.0	10.7	28.6	4.8	2.4	8.3
40～49歳	135	65.2	27.4	23.7	11.9	9.6	2.2
50～59歳	169	49.7	38.5	22.5	13.6	10.1	5.3
60～69歳	136	47.8	44.1	16.9	15.4	12.5	4.4
70歳以上	244	35.7	31.1	4.9	4.9	18.0	5.3
区 別							
緑区	349	42.7	32.4	14.9	9.5	9.7	4.3
中央区	548	45.1	31.4	17.7	10.4	12.8	4.7
南区	569	43.4	30.1	15.8	10.0	11.2	4.6
無回答	35	31.4	17.1	5.7	-	8.6	11.4
居 住 地 区 別							
橋本地区	166	51.2	33.1	20.5	9.0	9.6	3.0
大沢地区	63	36.5	39.7	12.7	11.1	9.5	6.3
城山地区	42	38.1	35.7	14.3	9.5	11.9	7.1
津久井地区	48	35.4	27.1	4.2	10.4	10.4	2.1
相模湖地区	13	7.7	30.8	-	15.4	7.7	7.7
藤野地区	17	41.2	5.9	11.8	-	5.9	5.9
小山地区	39	53.8	28.2	23.1	10.3	23.1	7.7
清新地区	49	63.3	32.7	24.5	18.4	22.4	-
横山地区	21	71.4	28.6	4.8	19.0	14.3	4.8
中央地区	124	38.7	28.2	22.6	8.1	11.3	6.5
星が丘地区	39	38.5	35.9	12.8	12.8	5.1	2.6
光が丘地区	55	38.2	30.9	20.0	10.9	14.5	3.6
大野北地区	97	43.3	36.1	12.4	10.3	8.2	5.2
田名地区	47	40.4	29.8	19.1	10.6	21.3	2.1
上溝地区	77	45.5	31.2	13.0	5.2	6.5	6.5
大野中地区	112	50.0	26.8	12.5	5.4	15.2	4.5
大野南地区	175	34.9	32.6	17.1	9.1	9.7	5.7
麻溝地区	43	41.9	30.2	11.6	9.3	11.6	4.7
新磯地区	32	37.5	43.8	12.5	12.5	9.4	3.1
相模台地区	77	49.4	27.3	18.2	7.8	11.7	6.5
相武台地区	46	37.0	19.6	6.5	15.2	6.5	2.2
東林地区	84	53.6	32.1	23.8	16.7	11.9	2.4
無回答	35	31.4	17.1	5.7	-	8.6	11.4
職 業 別							
事業主	71	31.0	29.6	21.1	7.0	8.5	5.6
自由業	31	41.9	19.4	12.9	3.2	6.5	3.2
会社員、公務員、団体職員	512	46.7	27.1	23.6	13.5	7.2	4.5
パート、アルバイト	253	51.8	40.3	14.2	13.0	13.8	2.4
専業主婦・主夫	248	45.2	34.7	12.5	5.6	14.5	7.3
学生	39	66.7	7.7	23.1	12.8	10.3	-
無職	304	31.6	31.9	7.6	5.3	15.5	4.6
その他	18	33.3	27.8	-	22.2	16.7	11.1
無回答	25	36.0	12.0	8.0	-	4.0	12.0

※性別の「答えない」は、性／年齢別の集計に含んでいない

問11 SDGsの実践事例について、市からどのような方法で紹介があれば、実践してみようと思いますか。(〇はいくつでも)(続き)

(96)

	ようとう SDGsを 実践し てみ	無 回 答
全 体	16.0	6.5
性別		
男 性	21.3	5.2
女 性	11.3	7.1
答えない	28.1	3.1
無回答	20.0	24.0
年齢別		
30歳未満	24.2	-
30～39歳	20.4	1.5
40～49歳	18.5	0.4
50～59歳	14.1	2.6
60～69歳	12.4	2.8
70歳以上	14.8	16.6
無回答	14.8	22.2
性／年齢別 (除無回答)		
男性30歳未満	26.0	-
30～39歳	22.9	2.1
40～49歳	32.6	-
50～59歳	19.7	2.9
60～69歳	18.5	0.9
70歳以上	17.2	13.5
女性30歳未満	21.3	-
30～39歳	19.0	1.2
40～49歳	8.9	0.7
50～59歳	8.3	2.4
60～69歳	8.1	4.4
70歳以上	11.9	18.9
区別		
緑区	16.9	7.2
中央区	14.4	6.2
南区	16.9	5.8
無回答	17.1	17.1
居住地区別		
橋本地区	14.5	7.8
大沢地区	11.1	4.8
城山地区	16.7	2.4
津久井地区	25.0	10.4
相模湖地区	30.8	7.7
藤野地区	29.4	11.8
小山地区	7.7	5.1
清新地区	10.2	2.0
横山地区	4.8	4.8
中央地区	14.5	8.1
星が丘地区	20.5	5.1
光が丘地区	9.1	14.5
大野北地区	13.4	5.2
田名地区	19.1	4.3
上溝地区	22.1	3.9
大野中地区	13.4	4.5
大野南地区	17.1	6.3
麻溝地区	25.6	-
新磯地区	12.5	3.1
相模台地区	16.9	6.5
相武台地区	28.3	15.2
東林地区	11.9	4.8
無回答	17.1	17.1
職業別		
事業主	26.8	8.5
自由業	19.4	9.7
会社員、公務員、団体職員	18.0	1.4
パート、アルバイト	11.1	3.6
専業主婦・主夫	7.7	10.9
学生	15.4	-
無職	20.7	13.2
その他	16.7	5.6
無回答	16.0	20.0

※性別の「答えない」は、性／年齢別の集計に含んでいない

問12 あなたは、自転車に乗る時に自転車用ヘルメットを着用していますか。(○は1つ)

(%)

	全 体	着 用 し て い る	ヘル メ ット を 持 っ て い る が、 着 用 し て い な い	ヘル メ ット を 持 っ て い な い	自 転 車 を 持 っ て い な い	無 回 答
全 体	1501	8.3	6.1	39.4	45.1	1.2
性 別						
男 性	629	10.3	6.8	39.4	42.1	1.3
女 性	815	6.7	5.5	39.5	47.4	0.9
答えない	32	9.4	-	40.6	50.0	-
無回答	25	4.0	12.0	32.0	40.0	12.0
年 齢 別						
30歳未満	99	8.1	5.1	50.5	36.4	-
30～39歳	137	9.5	8.8	46.0	35.8	-
40～49歳	232	8.2	7.8	48.3	35.8	-
50～59歳	311	5.5	4.8	43.7	45.7	0.3
60～69歳	250	6.8	4.8	41.6	46.0	0.8
70歳以上	445	10.8	5.8	26.1	54.6	2.7
無回答	27	7.4	11.1	37.0	33.3	11.1
性／年 齢別 (除 無 回 答)						
男性30歳未満	50	10.0	6.0	48.0	36.0	-
30～39歳	48	10.4	6.3	47.9	35.4	-
40～49歳	92	8.7	8.7	45.7	37.0	-
50～59歳	137	8.0	6.6	41.6	43.1	0.7
60～69歳	108	8.3	4.6	42.6	42.6	1.9
70歳以上	192	14.1	7.8	28.6	46.9	2.6
女性30歳未満	47	4.3	4.3	55.3	36.2	-
30～39歳	84	9.5	10.7	46.4	33.3	-
40～49歳	135	8.1	7.4	48.1	36.3	-
50～59歳	169	3.6	3.6	46.7	46.2	-
60～69歳	136	5.1	5.1	40.4	49.3	-
70歳以上	244	8.6	4.5	23.8	60.2	2.9
区 別						
緑区	349	6.3	4.6	30.1	57.6	1.4
中央区	548	8.6	6.8	42.3	41.1	1.3
南区	569	9.3	6.0	42.5	41.7	0.5
無回答	35	5.7	11.4	34.3	40.0	8.6
居 住 地 区 別						
橋本地区	166	6.6	5.4	44.0	44.0	-
大沢地区	63	6.3	6.3	38.1	46.0	3.2
城山地区	42	7.1	2.4	11.9	78.6	-
津久井地区	48	-	2.1	6.3	85.4	6.3
相模湖地区	13	23.1	-	-	76.9	-
藤野地区	17	5.9	5.9	-	88.2	-
小山地区	39	7.7	2.6	46.2	41.0	2.6
清新地区	49	4.1	6.1	44.9	44.9	-
横山地区	21	14.3	14.3	23.8	47.6	-
中央地区	124	11.3	8.1	43.5	34.7	2.4
星が丘地区	39	7.7	7.7	48.7	33.3	2.6
光が丘地区	55	7.3	5.5	45.5	41.8	-
大野北地区	97	12.4	9.3	36.1	42.3	-
田名地区	47	-	-	40.4	59.6	-
上溝地区	77	7.8	6.5	45.5	37.7	2.6
大野中地区	112	8.9	7.1	55.4	27.7	0.9
大野南地区	175	12.0	4.0	38.9	44.6	0.6
麻溝地区	43	11.6	4.7	32.6	51.2	-
新磯地区	32	9.4	6.3	25.0	56.3	3.1
相模台地区	77	9.1	6.5	46.8	37.7	-
相武台地区	46	2.2	8.7	30.4	58.7	-
東林地区	84	7.1	7.1	47.6	38.1	-
無回答	35	5.7	11.4	34.3	40.0	8.6
職 業 別						
事業主	71	9.9	12.7	31.0	45.1	1.4
自由業	31	16.1	3.2	32.3	48.4	-
会社員、公務員、団体職員	512	9.0	5.9	42.2	42.8	0.2
パート、アルバイト	253	5.9	8.7	49.8	35.2	0.4
専業主婦・主夫	248	5.6	3.2	35.9	53.6	1.6
学生	39	7.7	2.6	71.8	17.9	-
無職	304	10.5	5.3	28.0	53.9	2.3
その他	18	-	5.6	38.9	55.6	-
無回答	25	8.0	12.0	32.0	32.0	16.0

※性別の「答えない」は、性／年齢別の集計に含んでいない

《問12で「2 ヘルメットを持っているが、着用していない」または「3 ヘルメットを持っていない」とお答えの方へ》

問12-1 着用していない理由を教えてください。(〇はいくつでも)

(%)

		全 体	費 用 が 掛 か る か ら	事 故 に 遭 う こ と は と ん ど な い と 思 う か ら	ヘル メ ット で 守 れ る と 思 わ な い か ら	暑 か つ た り 、 重 か つ た	着 用 し た い ヘル メ ット	周 り の 人 も 着 用 し て い ない か ら	着 用 後 に 髪 型 を 整 え る の が 面 倒 だ か ら	そ の 他	無 回 答
	全 体	682	25.8	11.4	6.5	54.1	21.7	27.7	31.8	17.9	1.9
性 別	男 性	291	27.5	13.7	7.6	51.5	17.9	26.5	26.5	18.6	1.0
	女 性	367	24.5	9.3	6.0	56.9	25.1	28.3	36.5	17.4	2.7
	答えない	13	30.8	15.4	-	46.2	-	38.5	23.1	15.4	-
	無回答	11	18.2	18.2	-	36.4	36.4	27.3	27.3	18.2	-
年 齢 別	30歳未満	55	25.5	10.9	12.7	56.4	18.2	34.5	52.7	12.7	1.8
	30～39歳	75	22.7	8.0	5.3	62.7	28.0	33.3	44.0	18.7	-
	40～49歳	130	31.5	10.0	7.7	53.8	12.3	25.4	40.0	20.8	1.5
	50～59歳	151	27.8	9.9	9.9	54.3	21.2	25.2	35.8	17.2	1.3
	60～69歳	116	28.4	10.3	3.4	51.7	24.1	28.4	24.1	19.8	0.9
	70歳以上	142	19.0	16.9	2.8	51.4	26.1	26.8	12.0	16.2	4.9
	無回答	13	15.4	15.4	-	46.2	30.8	23.1	30.8	15.4	-
性 ／ 年 齢 別 (除 無 回 答)	男性30歳未満	27	29.6	11.1	14.8	66.7	18.5	33.3	48.1	11.1	-
	30～39歳	26	19.2	7.7	7.7	61.5	11.5	19.2	38.5	26.9	-
	40～49歳	50	36.0	12.0	10.0	50.0	8.0	24.0	32.0	18.0	2.0
	50～59歳	66	30.3	6.1	10.6	45.5	16.7	27.3	28.8	19.7	-
	60～69歳	51	35.3	15.7	5.9	49.0	15.7	25.5	19.6	19.6	2.0
	70歳以上	70	15.7	24.3	1.4	50.0	30.0	28.6	12.9	17.1	1.4
	女性30歳未満	28	21.4	10.7	10.7	46.4	17.9	35.7	57.1	14.3	3.6
	30～39歳	48	22.9	8.3	4.2	64.6	37.5	39.6	47.9	14.6	-
	40～49歳	75	29.3	9.3	6.7	56.0	16.0	26.7	46.7	22.7	1.3
	50～59歳	85	25.9	12.9	9.4	61.2	24.7	23.5	41.2	15.3	2.4
	60～69歳	62	24.2	6.5	1.6	54.8	32.3	30.6	27.4	19.4	-
	70歳以上	69	20.3	7.2	4.3	53.6	23.2	23.2	11.6	15.9	8.7
区 別	緑区	121	26.4	14.0	4.1	54.5	19.0	29.8	34.7	20.7	0.8
	中央区	269	23.8	9.3	7.8	56.1	20.1	28.6	30.9	15.6	2.2
	南区	276	27.5	12.0	6.5	52.5	24.3	25.4	31.9	19.2	2.2
	無回答	16	25.0	18.8	-	43.8	25.0	37.5	25.0	12.5	-
居 住 地 区 別	橋本地区	82	30.5	13.4	4.9	57.3	22.0	28.0	41.5	19.5	1.2
	大沢地区	28	10.7	14.3	3.6	57.1	10.7	32.1	21.4	21.4	-
	城山地区	6	50.0	16.7	-	33.3	16.7	33.3	16.7	16.7	-
	津久井地区	4	25.0	25.0	-	25.0	25.0	50.0	25.0	25.0	-
	相模湖地区	0	-	-	-	-	-	-	-	-	-
	藤野地区	1	-	-	-	-	-	-	-	100.0	-
	小山地区	19	21.1	10.5	-	42.1	15.8	31.6	36.8	31.6	-
	清新地区	25	44.0	-	4.0	56.0	24.0	36.0	32.0	20.0	-
	横山地区	8	-	-	12.5	62.5	25.0	25.0	25.0	-	-
	中央地区	64	26.6	10.9	4.7	53.1	17.2	29.7	29.7	12.5	4.7
	星が丘地区	22	36.4	18.2	9.1	54.5	13.6	27.3	22.7	18.2	-
	光が丘地区	28	17.9	10.7	3.6	60.7	35.7	25.0	25.0	7.1	3.6
	大野北地区	44	22.7	9.1	9.1	63.6	18.2	15.9	36.4	15.9	4.5
	田名地区	19	-	5.3	21.1	52.6	15.8	42.1	36.8	26.3	-
	上溝地区	40	22.5	10.0	12.5	57.5	20.0	32.5	30.0	12.5	-
	大野中地区	70	24.3	10.0	1.4	55.7	22.9	12.9	34.3	15.7	-
	大野南地区	75	33.3	10.7	4.0	44.0	22.7	28.0	34.7	25.3	2.7
	麻溝地区	16	18.8	12.5	18.8	50.0	12.5	25.0	25.0	6.3	-
	新磯地区	10	30.0	20.0	-	50.0	30.0	10.0	10.0	10.0	10.0
	相模台地区	41	26.8	14.6	17.1	75.6	24.4	26.8	31.7	19.5	-
	相武台地区	18	22.2	16.7	11.1	44.4	33.3	38.9	33.3	16.7	5.6
	東林地区	46	28.3	10.9	4.3	45.7	28.3	37.0	30.4	21.7	4.3
	無回答	16	25.0	18.8	-	43.8	25.0	37.5	25.0	12.5	-
職 業 別	事業主	31	16.1	16.1	19.4	58.1	19.4	12.9	38.7	22.6	-
	自由業	11	45.5	18.2	18.2	45.5	27.3	9.1	45.5	9.1	-
	会社員、公務員、団体職員	246	29.3	10.2	7.3	52.8	19.1	31.3	38.2	14.6	0.8
	パート、アルバイト	148	25.7	6.1	4.1	60.1	26.4	26.4	31.8	18.2	2.0
	専業主婦・主夫	97	24.7	8.2	6.2	52.6	21.6	34.0	28.9	25.8	3.1
	学生	29	20.7	13.8	20.7	65.5	17.2	41.4	62.1	6.9	-
	無職	101	20.8	21.8	-	49.5	19.8	18.8	8.9	18.8	5.0
	その他	8	37.5	12.5	-	37.5	37.5	12.5	12.5	37.5	-
	無回答	11	18.2	18.2	-	36.4	36.4	27.3	27.3	18.2	-

※性別の「答えない」は、性／年齢別の集計に含んでいない

問13 本市では、市民協働のまちづくりを推進していますが、地域の特色を生かしたまちづくりを進めるために、
あなたは、市民や行政がどのように取り組むことが重要だとお考えですか。（○は1つ）

(%)

	全 体	りがラ地 を、ン域 進主、住 めて体的民 にアや くま団N ち体P づO、 くボ	め力割行ラ地 てしを政ン域 いて分が、イ くま担、民 ちしそアや づ、れ団N くおぞ体P り互のなO、 をいのど 進協役とボ	て導協ラ地 いでカ、域 くまをテ住 ち得、イ民 づ、アや く、団N り行体P を政なO、 進がど め主のボ	づて、市 くり、民 りを政の を進意見 めて主を でよく く聞き
全 体	1501	5.3	39.2	20.5	30.5
性 別					
男 性	629	5.7	35.1	19.6	35.0
女 性	815	5.3	42.5	21.7	26.4
答えない	32	-	43.8	15.6	40.6
無回答	25	-	28.0	8.0	40.0
年 齢 別					
30歳未満	99	10.1	48.5	14.1	26.3
30～39歳	137	8.8	40.1	20.4	29.9
40～49歳	232	6.0	43.5	20.3	27.2
50～59歳	311	4.8	39.5	23.8	28.6
60～69歳	250	4.4	40.0	21.6	30.8
70歳以上	445	3.8	34.4	19.3	34.2
無回答	27	-	29.6	14.8	37.0
性／年 齢 別 (除 無 回 答)					
男性30歳未満	50	10.0	54.0	12.0	24.0
30～39歳	48	10.4	31.3	27.1	29.2
40～49歳	92	7.6	37.0	18.5	30.4
50～59歳	137	4.4	36.5	23.4	32.8
60～69歳	108	3.7	32.4	17.6	41.7
70歳以上	192	4.7	30.7	18.2	39.6
女性30歳未満	47	10.6	42.6	14.9	29.8
30～39歳	84	8.3	44.0	16.7	31.0
40～49歳	135	5.2	48.1	22.2	23.7
50～59歳	169	5.3	42.0	24.9	24.3
60～69歳	136	5.1	44.9	25.0	22.8
70歳以上	244	3.3	37.7	20.5	29.1
区 別					
緑区	349	5.7	39.8	19.8	31.2
中央区	548	6.0	37.8	20.3	30.1
南区	569	4.6	40.8	21.6	29.9
無回答	35	-	28.6	11.4	40.0
居 住 地 区 別					
橋本地区	166	5.4	44.6	18.1	30.7
大沢地区	63	6.3	30.2	25.4	34.9
城山地区	42	2.4	38.1	19.0	38.1
津久井地区	48	8.3	29.2	22.9	27.1
相模湖地区	13	7.7	53.8	15.4	23.1
藤野地区	17	5.9	52.9	11.8	23.5
小山地区	39	7.7	20.5	33.3	33.3
清新地区	49	4.1	51.0	22.4	16.3
横山地区	21	19.0	23.8	9.5	47.6
中央地区	124	6.5	37.1	22.6	30.6
星が丘地区	39	-	20.5	28.2	48.7
光が丘地区	55	-	52.7	14.5	23.6
大野北地区	97	6.2	37.1	25.8	23.7
田名地区	47	4.3	38.3	14.9	34.0
上溝地区	77	10.4	41.6	7.8	32.5
大野中地区	112	7.1	30.4	24.1	36.6
大野南地区	175	4.0	43.4	21.7	26.9
麻溝地区	43	2.3	46.5	18.6	27.9
新磯地区	32	6.3	43.8	21.9	25.0
相模台地区	77	3.9	42.9	18.2	32.5
相武台地区	46	6.5	43.5	13.0	30.4
東林地区	84	2.4	41.7	27.4	27.4
無回答	35	-	28.6	11.4	40.0
職 業 別					
事業主	71	5.6	31.0	18.3	40.8
自由業	31	6.5	35.5	22.6	32.3
会社員、公務員、団体職員	512	6.8	38.9	22.7	29.5
パート、アルバイト	253	6.3	44.3	18.6	26.9
専業主婦・主夫	248	3.2	44.0	22.2	25.8
学生	39	10.3	66.7	10.3	12.8
無職	304	3.0	32.6	18.4	37.5
その他	18	5.6	16.7	33.3	38.9
無回答	25	-	28.0	12.0	40.0

※性別の「答えない」は、性／年齢別の集計に含んでいない

問13 本市では、市民協働のまちづくりを推進していますが、地域の特色を生かしたまちづくりを進めるために、
あなたは、市民や行政がどのように取り組むことが重要だとお考えですか。（○は1つ）（続き）

(%)

	そ の 他	無 回 答
全 体	1.7	2.9
性 別		
男 性	2.2	2.4
女 性	1.3	2.8
答えない	-	-
無回答	4.0	20.0
年 齢 別		
30歳未満	1.0	-
30～39歳	0.7	-
40～49歳	2.2	0.9
50～59歳	2.9	0.3
60～69歳	1.2	2.0
70歳以上	1.3	7.0
無回答	3.7	14.8
性／年 齢別 (除 無 回 答)		
男性30歳未満	-	-
30～39歳	2.1	-
40～49歳	5.4	1.1
50～59歳	2.2	0.7
60～69歳	1.9	2.8
70歳以上	1.6	5.2
女性30歳未満	2.1	-
30～39歳	-	-
40～49歳	-	0.7
50～59歳	3.6	-
60～69歳	0.7	1.5
70歳以上	1.2	8.2
区 別		
緑区	0.3	3.2
中央区	2.6	3.3
南区	1.4	1.8
無回答	8.6	11.4
居 住 地 区 別		
橋本地区	0.6	0.6
大沢地区	-	3.2
城山地区	-	2.4
津久井地区	-	12.5
相模湖地区	-	-
藤野地区	-	5.9
小山地区	2.6	2.6
清新地区	2.0	4.1
横山地区	-	-
中央地区	-	3.2
星が丘地区	2.6	-
光が丘地区	5.5	3.6
大野北地区	4.1	3.1
田名地区	2.1	6.4
上溝地区	3.9	3.9
大野中地区	1.8	-
大野南地区	2.9	1.1
麻溝地区	-	4.7
新磯地区	-	3.1
相模台地区	-	2.6
相武台地区	-	6.5
東林地区	1.2	-
無回答	8.6	11.4
職 業 別		
事業主	1.4	2.8
自由業	3.2	-
会社員、公務員、団体職員	2.0	0.2
パート、アルバイト	1.6	2.4
専業主婦・主夫	0.8	4.0
学生	-	-
無職	2.3	6.3
その他	-	5.6
無回答	4.0	16.0

※性別の「答えない」は、性／年齢別の集計に含んでいない

問14 地域の特色を生かしたまちづくりを進めるため、市民と行政が連携や協力するにあたり、
あなたは、どのようなことが重要だとお考えですか。（〇は3つまで）

(96)

		全 体	すが、 るこ と	がんで 、皆に いる分 か動 の取 り組 み	連携 や協 力し て取 り組 み	有の地 目的の 課を話 し合 い、組 み	し、お 互理 解の立 場を尊 重	し、お 互話 しの役 割分 担を 決	こと 対等 な協 力関 係を 築く	活動 の場 にお いて は、	たる連 役携 割と すす る相 手 に 依 存 す
	全 体	1501	61.4	37.0	34.8	27.2	23.7	11.1			
性 別	男 性	629	61.7	37.2	33.5	27.3	22.9	13.4			
	女 性	815	61.8	37.7	36.1	27.6	23.9	9.2			
	答えない	32	56.3	31.3	34.4	15.6	34.4	21.9			
	無回答	25	48.0	16.0	24.0	28.0	20.0	4.0			
年 齢 別	30歳未満	99	57.6	38.4	51.5	30.3	29.3	10.1			
	30～39歳	137	65.0	41.6	37.2	25.5	29.2	11.7			
	40～49歳	232	54.7	39.2	37.9	25.4	27.6	13.8			
	50～59歳	311	60.1	37.9	35.0	27.7	28.3	11.3			
	60～69歳	250	68.4	34.4	30.4	26.4	22.4	12.0			
	70歳以上	445	62.5	35.7	31.9	28.1	16.4	9.2			
	無回答	27	48.1	22.2	18.5	29.6	18.5	11.1			
	無回答	27	48.1	22.2	18.5	29.6	18.5	11.1			
性 ／ 年 齢 別 (除 無 回 答)	男性30歳未満	50	58.0	32.0	46.0	26.0	32.0	12.0			
	30～39歳	48	70.8	33.3	29.2	20.8	29.2	18.8			
	40～49歳	92	51.1	41.3	41.3	26.1	26.1	18.5			
	50～59歳	137	56.2	37.2	30.7	29.2	24.1	14.6			
	60～69歳	108	68.5	30.6	31.5	24.1	19.4	11.1			
	70歳以上	192	65.6	41.7	31.3	30.2	18.8	9.9			
	女性30歳未満	47	57.4	46.8	57.4	36.2	25.5	8.5			
	30～39歳	84	61.9	46.4	41.7	28.6	31.0	8.3			
	40～49歳	135	56.3	37.0	37.0	25.9	28.1	10.4			
	50～59歳	169	63.9	39.6	37.9	26.6	31.4	7.1			
	60～69歳	136	69.1	37.5	27.9	28.7	22.8	12.5			
	70歳以上	244	60.2	32.0	32.8	26.6	14.3	8.6			
	無回答	35	48.6	31.4	25.7	20.0	17.1	5.7			
	無回答	35	48.6	31.4	25.7	20.0	17.1	5.7			
区 別	緑区	349	61.3	41.5	34.4	27.2	23.5	11.7			
	中央区	548	59.7	35.4	37.2	25.4	22.6	10.2			
	南区	569	64.0	36.0	33.2	29.5	25.1	12.0			
	無回答	35	48.6	31.4	25.7	20.0	17.1	5.7			
居 住 地 区 別	橋本地区	166	66.9	41.6	36.1	28.3	26.5	9.6			
	大沢地区	63	58.7	41.3	39.7	20.6	27.0	15.9			
	城山地区	42	54.8	40.5	28.6	31.0	19.0	14.3			
	津久井地区	48	58.3	37.5	20.8	29.2	14.6	8.3			
	相模湖地区	13	61.5	53.8	38.5	30.8	23.1	38.5			
	藤野地区	17	41.2	47.1	47.1	23.5	17.6	-			
	小山地区	39	82.1	12.8	46.2	12.8	15.4	2.6			
	清新地区	49	55.1	51.0	42.9	22.4	28.6	12.2			
	横山地区	21	57.1	28.6	38.1	28.6	9.5	14.3			
	中央地区	124	64.5	33.1	36.3	31.5	21.8	14.5			
	星が丘地区	39	51.3	38.5	28.2	25.6	28.2	15.4			
	光が丘地区	55	54.5	32.7	47.3	23.6	27.3	9.1			
	大野北地区	97	59.8	38.1	36.1	22.7	25.8	9.3			
	田名地区	47	51.1	42.6	38.3	23.4	14.9	6.4			
	上溝地区	77	57.1	35.1	28.6	28.6	22.1	6.5			
	大野中地区	112	67.0	35.7	29.5	28.6	22.3	10.7			
	大野南地区	175	62.9	40.6	33.7	25.1	22.9	14.3			
	麻溝地区	43	58.1	32.6	27.9	23.3	30.2	9.3			
	新磯地区	32	68.8	34.4	40.6	28.1	28.1	3.1			
	相模台地区	77	66.2	32.5	40.3	35.1	27.3	7.8			
	相武台地区	46	47.8	21.7	30.4	34.8	23.9	17.4			
	東林地区	84	70.2	40.5	32.1	35.7	28.6	14.3			
	無回答	35	48.6	31.4	25.7	20.0	17.1	5.7			
	無回答	35	48.6	31.4	25.7	20.0	17.1	5.7			
職 業 別	事業主	71	62.0	43.7	26.8	26.8	22.5	11.3			
	自由業	31	48.4	35.5	32.3	25.8	29.0	12.9			
	会社員、公務員、団体職員	512	60.9	41.4	36.7	28.3	27.1	13.3			
	パート、アルバイト	253	60.1	36.0	34.8	23.7	29.6	11.1			
	専業主婦・主夫	248	63.3	34.3	37.5	30.2	17.3	10.5			
	学生	39	64.1	51.3	51.3	23.1	30.8	7.7			
	無職	304	64.5	30.9	30.9	27.3	17.8	8.9			
	その他	18	50.0	38.9	27.8	22.2	16.7	11.1			
	無回答	25	48.0	16.0	20.0	24.0	16.0	4.0			

※性別の「答えない」は、性／年齢別の集計に含んでいない

問14 地域の特色を生かしたまちづくりを進めるため、市民と行政が連携や協力するにあたり、
あなたは、どのようなことが重要だとお考えですか。(〇は3つまで)(続き)

(%)

	その他	分からない	無回答
全 体	1.5	7.4	2.1
性別			
男 性	2.1	7.0	1.0
女 性	1.0	7.9	2.5
答えない	3.1	6.3	-
無回答	-	4.0	20.0
年齢別			
30歳未満	1.0	2.0	-
30～39歳	1.5	3.6	-
40～49歳	0.9	6.9	0.4
50～59歳	2.9	7.7	-
60～69歳	1.6	7.2	0.4
70歳以上	0.7	9.9	5.6
無回答	3.7	7.4	14.8
性／年齢別 (除無回答)			
男性30歳未満	2.0	2.0	-
30～39歳	-	4.2	-
40～49歳	2.2	7.6	-
50～59歳	3.6	8.8	-
60～69歳	2.8	7.4	0.9
70歳以上	1.0	6.8	2.6
女性30歳未満	-	2.1	-
30～39歳	2.4	3.6	-
40～49歳	-	6.7	0.7
50～59歳	2.4	7.1	-
60～69歳	0.7	7.4	-
70歳以上	0.4	11.9	7.8
区別			
緑区	1.1	8.9	2.6
中央区	2.0	7.1	1.6
南区	1.1	6.5	1.6
無回答	2.9	11.4	11.4
居住地区別			
橋本地区	1.2	8.4	0.6
大沢地区	-	6.3	1.6
城山地区	2.4	7.1	2.4
津久井地区	2.1	14.6	10.4
相模湖地区	-	-	-
藤野地区	-	17.6	5.9
小山地区	-	7.7	-
清新地区	2.0	2.0	2.0
横山地区	-	9.5	-
中央地区	0.8	6.5	0.8
星が丘地区	-	2.6	-
光が丘地区	7.3	9.1	3.6
大野北地区	3.1	6.2	1.0
田名地区	2.1	10.6	2.1
上溝地区	1.3	10.4	3.9
大野中地区	0.9	6.3	-
大野南地区	1.1	5.7	1.7
麻溝地区	-	11.6	4.7
新磯地区	3.1	9.4	3.1
相模台地区	-	9.1	1.3
相武台地区	2.2	8.7	4.3
東林地区	1.2	1.2	-
無回答	2.9	11.4	11.4
職業別			
事業主	2.8	7.0	2.8
自由業	6.5	9.7	-
会社員、公務員、団体職員	2.1	3.9	-
パート、アルバイト	0.8	9.5	1.6
専業主婦・主夫	0.4	8.1	4.4
学生	-	2.6	-
無職	1.0	10.5	3.3
その他	5.6	16.7	-
無回答	-	12.0	16.0

※性別の「答えない」は、性／年齢別の集計に含んでいない

問15 本市では、平成24年3月に「相模原市市民協働推進条例」を制定、平成26年3月に「相模原市市民協働推進基本計画」を策定し、協働の推進に向けて各種取り組みを進めているところですが、あなたは、この条例と計画を知っていますか。（○は1つ）

(%)

		全 体	り 名 称 を 聞 い た こ と が あ る	い る 名 称 は 内 容 は た 分 か ら な あ	知 ら な い	無 回 答
	全 体	1501	0.9	15.5	81.9	1.7
性 別	男 性	629	1.7	16.4	80.8	1.1
	女 性	815	0.4	15.2	82.6	1.8
	答えない	32	-	3.1	96.9	-
	無回答	25	-	16.0	68.0	16.0
年 齢 別	30歳未満	99	1.0	6.1	92.9	-
	30～39歳	137	0.7	13.9	85.4	-
	40～49歳	232	-	11.6	88.4	-
	50～59歳	311	1.9	13.2	84.9	-
	60～69歳	250	1.2	13.6	84.8	0.4
	70歳以上	445	0.7	22.7	71.9	4.7
	無回答	27	-	14.8	70.4	14.8
性 ／ 年 齢 別 (除 無 回 答)	男性30歳未満	50	-	4.0	96.0	-
	30～39歳	48	2.1	12.5	85.4	-
	40～49歳	92	-	16.3	83.7	-
	50～59歳	137	3.6	17.5	78.8	-
	60～69歳	108	2.8	12.0	84.3	0.9
	70歳以上	192	1.0	22.4	73.4	3.1
	女性30歳未満	47	2.1	8.5	89.4	-
	30～39歳	84	-	15.5	84.5	-
	40～49歳	135	-	8.9	91.1	-
	50～59歳	169	0.6	10.1	89.3	-
	60～69歳	136	-	15.4	84.6	-
	70歳以上	244	0.4	23.4	70.1	6.1
区 別	緑区	349	0.6	13.8	84.2	1.4
	中央区	548	0.7	18.8	78.6	1.8
	南区	569	1.4	13.2	84.2	1.2
	無回答	35	-	17.1	71.4	11.4
居 住 地 区 別	橋本地区	166	1.2	14.5	84.3	-
	大沢地区	63	-	4.8	93.7	1.6
	城山地区	42	-	19.0	78.6	2.4
	津久井地区	48	-	20.8	75.0	4.2
	相模湖地区	13	-	7.7	92.3	-
	藤野地区	17	-	11.8	82.4	5.9
	小山地区	39	-	17.9	82.1	-
	清新地区	49	-	10.2	87.8	2.0
	横山地区	21	-	23.8	76.2	-
	中央地区	124	1.6	18.5	79.0	0.8
	星が丘地区	39	-	12.8	87.2	-
	光が丘地区	55	1.8	32.7	60.0	5.5
	大野北地区	97	1.0	15.5	82.5	1.0
	田名地区	47	-	27.7	70.2	2.1
	上溝地区	77	-	15.6	80.5	3.9
	大野中地区	112	-	13.4	86.6	-
	大野南地区	175	1.7	6.9	89.7	1.7
	麻溝地区	43	-	11.6	83.7	4.7
	新磯地区	32	3.1	21.9	75.0	-
	相模台地区	77	2.6	18.2	77.9	1.3
	相武台地区	46	-	15.2	82.6	2.2
	東林地区	84	2.4	17.9	79.8	-
	無回答	35	-	17.1	71.4	11.4
職 業 別	事業主	71	2.8	16.9	77.5	2.8
	自由業	31	-	6.5	93.5	-
	会社員、公務員、団体職員	512	1.6	13.3	85.2	-
	パート、アルバイト	253	0.4	15.4	83.0	1.2
	専業主婦・主夫	248	0.4	20.2	76.6	2.8
	学生	39	-	7.7	92.3	-
	無職	304	0.7	17.1	78.9	3.3
	その他	18	-	11.1	88.9	-
	無回答	25	-	16.0	68.0	16.0

※性別の「答えない」は、性／年齢別の集計に含んでいない

問16 あなたは、協働推進のために市が取り組む施策について、どの程度知っていますか。

該当の番号に○をつけてください。(○はそれぞれ1つずつ)

①特定非営利活動法人(NPO法人)設立認証などの事務

(%)

	全 体	よく 知っ ている	ある 程度 知っ ている	あ ま り 知 ら な い	ま た く 知 ら な い	無 回 答
全 体	1501	0.5	4.4	23.7	69.0	2.4
性 別						
男 性	629	0.5	4.6	21.0	72.0	1.9
女 性	815	0.6	4.4	25.2	67.7	2.1
答えない	32	-	-	40.6	59.4	-
無回答	25	-	4.0	20.0	48.0	28.0
年 齢 別						
30歳未満	99	2.0	4.0	18.2	75.8	-
30～39歳	137	0.7	3.6	22.6	72.3	0.7
40～49歳	232	-	3.4	15.9	80.6	-
50～59歳	311	1.0	5.5	20.9	72.3	0.3
60～69歳	250	-	5.2	26.4	67.6	0.8
70歳以上	445	0.4	4.3	30.1	59.6	5.6
無回答	27	-	-	14.8	59.3	25.9
性／年 齢別 (除 無 回 答)						
男性30歳未満	50	-	2.0	18.0	80.0	-
30～39歳	48	-	2.1	27.1	68.8	2.1
40～49歳	92	-	3.3	13.0	83.7	-
50～59歳	137	2.2	6.6	21.9	69.3	-
60～69歳	108	-	5.6	20.4	72.2	1.9
70歳以上	192	-	4.7	24.0	66.7	4.7
女性30歳未満	47	4.3	6.4	14.9	74.5	-
30～39歳	84	1.2	4.8	20.2	73.8	-
40～49歳	135	-	3.7	17.0	79.3	-
50～59歳	169	-	4.7	18.9	75.7	0.6
60～69歳	136	-	5.1	30.1	64.7	-
70歳以上	244	0.8	3.7	34.8	54.1	6.6
区 別						
緑区	349	0.3	3.4	19.8	73.6	2.9
中央区	548	0.7	4.9	27.4	64.6	2.4
南区	569	0.5	4.7	23.0	70.7	1.1
無回答	35	-	-	14.3	65.7	20.0
居 住 地 区 別						
橋本地区	166	0.6	3.0	20.5	75.3	0.6
大沢地区	63	-	1.6	25.4	71.4	1.6
城山地区	42	-	2.4	19.0	76.2	2.4
津久井地区	48	-	4.2	12.5	72.9	10.4
相模湖地区	13	-	-	23.1	69.2	7.7
藤野地区	17	-	17.6	11.8	64.7	5.9
小山地区	39	2.6	5.1	23.1	66.7	2.6
清新地区	49	-	8.2	18.4	69.4	4.1
横山地区	21	-	4.8	33.3	61.9	-
中央地区	124	0.8	4.0	25.8	66.9	2.4
星が丘地区	39	-	-	30.8	66.7	2.6
光が丘地区	55	1.8	7.3	38.2	50.9	1.8
大野北地区	97	1.0	3.1	24.7	69.1	2.1
田名地区	47	-	8.5	23.4	66.0	2.1
上溝地区	77	-	5.2	32.5	59.7	2.6
大野中地区	112	-	3.6	25.0	71.4	-
大野南地区	175	1.1	5.1	18.9	74.3	0.6
麻溝地区	43	-	-	23.3	74.4	2.3
新磯地区	32	3.1	3.1	25.0	68.8	-
相模台地区	77	-	9.1	24.7	63.6	2.6
相武台地区	46	-	4.3	21.7	69.6	4.3
東林地区	84	-	4.8	27.4	67.9	-
無回答	35	-	-	14.3	65.7	20.0
職 業 別						
事業主	71	-	8.5	25.4	64.8	1.4
自由業	31	-	-	32.3	67.7	-
会社員、公務員、団体職員	512	1.0	5.1	19.3	74.0	0.6
パート、アルバイト	253	0.4	4.7	24.5	69.2	1.2
専業主婦・主夫	248	0.8	3.2	31.5	60.1	4.4
学生	39	-	2.6	15.4	82.1	-
無職	304	-	3.6	24.0	68.8	3.6
その他	18	-	5.6	33.3	61.1	-
無回答	25	-	4.0	12.0	56.0	28.0

※性別の「答えない」は、性／年齢別の集計に含んでいない

問16 あなたは、協働推進のために市が取り組む施策について、どの程度知っていますか。

該当の番号に○をつけてください。(○はそれぞれ1つずつ)

②相模原市地域活性化事業交付金

(%)

	全 体	よく 知っ ている	ある 程度 知っ ている	あ ま り 知 ら な い	ま っ た く 知 ら な い	無 回 答
全 体	1501	0.6	5.9	24.1	67.2	2.3
性 別						
男 性	629	1.1	5.4	22.3	69.3	1.9
女 性	815	0.2	6.4	25.3	66.4	1.7
答えない	32	-	-	28.1	71.9	-
無回答	25	-	8.0	24.0	36.0	32.0
年 齢 別						
30歳未満	99	2.0	2.0	19.2	76.8	-
30～39歳	137	-	5.8	19.0	74.5	0.7
40～49歳	232	0.4	3.0	17.7	78.9	-
50～59歳	311	1.3	6.8	20.9	70.7	0.3
60～69歳	250	-	5.2	26.0	67.6	1.2
70歳以上	445	0.4	8.3	31.0	55.5	4.7
無回答	27	-	-	25.9	44.4	29.6
性／年 齢別 (除 無 回 答)						
男性30歳未満	50	-	2.0	20.0	78.0	-
30～39歳	48	-	6.3	20.8	70.8	2.1
40～49歳	92	1.1	3.3	16.3	79.3	-
50～59歳	137	2.9	9.5	21.9	65.7	-
60～69歳	108	-	4.6	22.2	71.3	1.9
70歳以上	192	1.0	4.7	26.6	63.0	4.7
女性30歳未満	47	4.3	2.1	14.9	78.7	-
30～39歳	84	-	6.0	17.9	76.2	-
40～49歳	135	-	3.0	19.3	77.8	-
50～59歳	169	-	4.7	19.5	75.1	0.6
60～69歳	136	-	5.9	28.7	64.7	0.7
70歳以上	244	-	10.7	35.2	49.2	4.9
区 別						
緑区	349	0.3	5.2	21.8	70.2	2.6
中央区	548	0.7	6.8	25.7	65.0	1.8
南区	569	0.7	5.8	23.7	68.5	1.2
無回答	35	-	-	25.7	51.4	22.9
居 住 地 区 別						
橋本地区	166	0.6	4.8	18.1	75.9	0.6
大沢地区	63	-	-	23.8	74.6	1.6
城山地区	42	-	4.8	33.3	59.5	2.4
津久井地区	48	-	8.3	18.8	62.5	10.4
相模湖地区	13	-	7.7	38.5	53.8	-
藤野地区	17	-	17.6	17.6	58.8	5.9
小山地区	39	2.6	2.6	25.6	66.7	2.6
清新地区	49	-	-	34.7	61.2	4.1
横山地区	21	-	9.5	19.0	71.4	-
中央地区	124	0.8	7.3	24.2	65.3	2.4
星が丘地区	39	-	7.7	25.6	64.1	2.6
光が丘地区	55	1.8	10.9	27.3	58.2	1.8
大野北地区	97	-	6.2	21.6	70.1	2.1
田名地区	47	2.1	6.4	27.7	63.8	-
上溝地区	77	-	9.1	27.3	63.6	-
大野中地区	112	0.9	7.1	18.8	72.3	0.9
大野南地区	175	0.6	5.1	22.3	71.4	0.6
麻溝地区	43	-	7.0	30.2	60.5	2.3
新磯地区	32	3.1	3.1	21.9	71.9	-
相模台地区	77	-	6.5	27.3	63.6	2.6
相武台地区	46	-	6.5	23.9	65.2	4.3
東林地区	84	1.2	4.8	27.4	66.7	-
無回答	35	-	-	25.7	51.4	22.9
職 業 別						
事業主	71	1.4	11.3	25.4	59.2	2.8
自由業	31	-	6.5	25.8	67.7	-
会社員、公務員、団体職員	512	1.2	4.9	19.7	73.6	0.6
パート、アルバイト	253	-	5.9	25.7	67.2	1.2
専業主婦・主夫	248	-	8.5	29.4	58.5	3.6
学生	39	-	2.6	15.4	82.1	-
無職	304	0.7	5.3	25.3	65.8	3.0
その他	18	-	-	33.3	66.7	-
無回答	25	-	-	28.0	40.0	32.0

※性別の「答えない」は、性／年齢別の集計に含んでいない

問16 あなたは、協働推進のために市が取り組む施策について、どの程度知っていますか。

該当の番号に○をつけてください。(○はそれぞれ1つずつ)

③相模原市協働事業提案制度

(%)

	全 体	よく 知っ ている	ある 程度 知っ ている	あ ま り 知 ら な い	ま た く 知 ら な い	無 回 答
全 体	1501	0.4	2.2	22.0	73.3	2.1
性 別						
男 性	629	0.6	2.5	21.3	73.8	1.7
女 性	815	0.2	1.8	22.7	73.5	1.7
答えない	32	-	-	18.8	81.3	-
無回答	25	-	8.0	20.0	44.0	28.0
年 齢 別						
30歳未満	99	2.0	2.0	13.1	82.8	-
30～39歳	137	-	1.5	21.9	75.9	0.7
40～49歳	232	-	0.4	17.2	82.3	-
50～59歳	311	1.0	2.9	18.6	77.2	0.3
60～69歳	250	-	2.0	22.0	74.8	1.2
70歳以上	445	0.2	3.1	29.2	62.9	4.5
無回答	27	-	-	14.8	59.3	25.9
性／年 齢別 (除 無 回 答)						
男性30歳未満	50	-	2.0	12.0	86.0	-
30～39歳	48	-	-	25.0	72.9	2.1
40～49歳	92	-	1.1	16.3	82.6	-
50～59歳	137	2.2	4.4	21.2	72.3	-
60～69歳	108	-	3.7	16.7	77.8	1.9
70歳以上	192	0.5	2.1	28.1	65.1	4.2
女性30歳未満	47	4.3	2.1	12.8	80.9	-
30～39歳	84	-	2.4	20.2	77.4	-
40～49歳	135	-	-	18.5	81.5	-
50～59歳	169	-	1.8	16.0	81.7	0.6
60～69歳	136	-	0.7	25.7	72.8	0.7
70歳以上	244	-	3.3	30.7	61.1	4.9
区 別						
緑区	349	0.3	1.4	20.6	75.1	2.6
中央区	548	0.5	2.7	23.5	71.4	1.8
南区	569	0.4	2.3	21.6	74.7	1.1
無回答	35	-	-	17.1	62.9	20.0
居 住 地 区 別						
橋本地区	166	0.6	0.6	18.1	80.1	0.6
大沢地区	63	-	-	22.2	76.2	1.6
城山地区	42	-	2.4	23.8	71.4	2.4
津久井地区	48	-	4.2	18.8	66.7	10.4
相模湖地区	13	-	-	38.5	61.5	-
藤野地区	17	-	5.9	23.5	64.7	5.9
小山地区	39	2.6	5.1	17.9	71.8	2.6
清新地区	49	-	2.0	20.4	73.5	4.1
横山地区	21	-	-	33.3	66.7	-
中央地区	124	0.8	3.2	23.4	70.2	2.4
星が丘地区	39	-	-	20.5	76.9	2.6
光が丘地区	55	-	7.3	21.8	69.1	1.8
大野北地区	97	1.0	3.1	19.6	74.2	2.1
田名地区	47	-	2.1	27.7	70.2	-
上溝地区	77	-	-	31.2	68.8	-
大野中地区	112	-	0.9	21.4	77.7	-
大野南地区	175	0.6	2.3	19.4	77.1	0.6
麻溝地区	43	-	2.3	20.9	74.4	2.3
新磯地区	32	-	6.3	21.9	71.9	-
相模台地区	77	-	2.6	24.7	70.1	2.6
相武台地区	46	-	2.2	23.9	69.6	4.3
東林地区	84	1.2	2.4	22.6	73.8	-
無回答	35	-	-	17.1	62.9	20.0
職 業 別						
事業主	71	-	5.6	22.5	70.4	1.4
自由業	31	-	-	22.6	77.4	-
会社員、公務員、団体職員	512	1.0	2.9	18.4	77.1	0.6
パート、アルバイト	253	-	0.8	24.9	73.1	1.2
専業主婦・主夫	248	-	3.2	26.6	66.5	3.6
学生	39	-	-	10.3	89.7	-
無職	304	0.3	1.3	23.4	72.0	3.0
その他	18	-	-	16.7	83.3	-
無回答	25	-	-	24.0	48.0	28.0

※性別の「答えない」は、性／年齢別の集計に含んでいない

問16 あなたは、協働推進のために市が取り組む施策について、どの程度知っていますか。

該当の番号に○をつけてください。(○はそれぞれ1つずつ)

④市民・行政協働運営型市民ファンド「ゆめの芽」

(%)

	全 体	よく 知っ ている	ある 程度 知っ ている	あ ま り 知 ら な い	ま た く 知 ら な い	無 回 答
全 体	1501	0.4	1.2	16.7	79.4	2.3
性別						
男 性	629	0.5	1.3	16.4	80.1	1.7
女 性	815	0.4	1.1	16.9	79.6	2.0
答えない	32	-	-	15.6	84.4	-
無回答	25	-	4.0	20.0	48.0	28.0
年齢別						
30歳未満	99	2.0	1.0	11.1	85.9	-
30～39歳	137	0.7	1.5	13.9	83.2	0.7
40～49歳	232	-	1.3	10.8	87.5	0.4
50～59歳	311	1.0	1.0	14.8	83.0	0.3
60～69歳	250	-	0.8	17.2	80.8	1.2
70歳以上	445	-	1.6	23.4	70.3	4.7
無回答	27	-	-	11.1	63.0	25.9
性／年齢別 (除無回答)						
男性30歳未満	50	-	2.0	10.0	88.0	-
30～39歳	48	-	2.1	18.8	77.1	2.1
40～49歳	92	-	2.2	8.7	89.1	-
50～59歳	137	2.2	1.5	17.5	78.8	-
60～69歳	108	-	-	15.7	82.4	1.9
70歳以上	192	-	1.0	20.8	74.0	4.2
女性30歳未満	47	4.3	-	10.6	85.1	-
30～39歳	84	1.2	1.2	11.9	85.7	-
40～49歳	135	-	0.7	12.6	85.9	0.7
50～59歳	169	-	0.6	11.8	87.0	0.6
60～69歳	136	-	1.5	17.6	80.1	0.7
70歳以上	244	-	1.6	25.4	67.6	5.3
区別						
緑区	349	0.3	0.6	14.3	81.9	2.9
中央区	548	0.4	1.8	17.0	78.8	2.0
南区	569	0.5	1.1	18.3	79.1	1.1
無回答	35	-	-	11.4	68.6	20.0
居住地区別						
橋本地区	166	0.6	-	13.9	84.9	0.6
大沢地区	63	-	-	17.5	81.0	1.6
城山地区	42	-	-	14.3	83.3	2.4
津久井地区	48	-	2.1	10.4	75.0	12.5
相模湖地区	13	-	-	23.1	76.9	-
藤野地区	17	-	5.9	11.8	76.5	5.9
小山地区	39	-	2.6	15.4	76.9	5.1
清新地区	49	2.0	-	16.3	77.6	4.1
横山地区	21	-	-	19.0	81.0	-
中央地区	124	0.8	2.4	17.7	77.4	1.6
星が丘地区	39	-	2.6	12.8	82.1	2.6
光が丘地区	55	-	5.5	18.2	72.7	3.6
大野北地区	97	-	1.0	12.4	85.6	1.0
田名地区	47	-	-	21.3	76.6	2.1
上溝地区	77	-	1.3	20.8	77.9	-
大野中地区	112	-	-	17.9	82.1	-
大野南地区	175	-	1.1	17.1	81.1	0.6
麻溝地区	43	-	-	20.9	76.7	2.3
新磯地区	32	3.1	3.1	15.6	78.1	-
相模台地区	77	-	1.3	20.8	75.3	2.6
相武台地区	46	-	2.2	17.4	76.1	4.3
東林地区	84	2.4	1.2	19.0	77.4	-
無回答	35	-	-	11.4	68.6	20.0
職業別						
事業主	71	1.4	2.8	15.5	78.9	1.4
自由業	31	-	3.2	6.5	90.3	-
会社員、公務員、団体職員	512	1.0	1.2	13.7	83.4	0.8
パート、アルバイト	253	-	0.4	19.4	78.7	1.6
専業主婦・主夫	248	-	2.0	21.4	72.6	4.0
学生	39	-	2.6	7.7	89.7	-
無職	304	-	0.7	18.4	78.3	2.6
その他	18	-	-	16.7	83.3	-
無回答	25	-	-	16.0	56.0	28.0

※性別の「答えない」は、性／年齢別の集計に含んでいない

問16 あなたは、協働推進のために市が取り組む施策について、どの程度知っていますか。

該当の番号に○をつけてください。(○はそれぞれ1つずつ)

⑤さがみはら地域づくり大学

(%)

	全 体	よく 知っ ている	ある 程度 知っ ている	あ ま り 知 ら な い	ま た く 知 ら な い	無 回 答
全 体	1501	0.6	7.2	25.1	64.8	2.3
性別						
男 性	629	0.5	4.8	22.9	70.0	1.9
女 性	815	0.7	8.7	27.1	61.7	1.7
答えない	32	-	9.4	25.0	62.5	3.1
無回答	25	-	16.0	16.0	40.0	28.0
年齢別						
30歳未満	99	2.0	6.1	15.2	76.8	-
30～39歳	137	0.7	7.3	16.8	74.5	0.7
40～49歳	232	-	3.0	22.4	74.6	-
50～59歳	311	0.6	6.4	21.9	70.7	0.3
60～69歳	250	-	6.4	30.0	62.4	1.2
70歳以上	445	0.9	10.3	31.5	52.4	4.9
無回答	27	-	11.1	14.8	48.1	25.9
性／年齢別 (除無回答)						
男性30歳未満	50	-	8.0	12.0	80.0	-
30～39歳	48	-	6.3	22.9	68.8	2.1
40～49歳	92	-	2.2	18.5	79.3	-
50～59歳	137	0.7	3.6	24.1	71.5	-
60～69歳	108	-	3.7	19.4	74.1	2.8
70歳以上	192	1.0	6.3	29.2	59.4	4.2
女性30歳未満	47	4.3	4.3	14.9	76.6	-
30～39歳	84	1.2	8.3	13.1	77.4	-
40～49歳	135	-	3.7	25.9	70.4	-
50～59歳	169	0.6	8.9	19.5	70.4	0.6
60～69歳	136	-	8.8	38.2	52.9	-
70歳以上	244	0.8	12.3	34.0	47.5	5.3
区別						
緑区	349	0.6	5.2	22.9	68.8	2.6
中央区	548	0.7	7.1	26.3	64.1	1.8
南区	569	0.5	8.4	25.7	64.0	1.4
無回答	35	-	8.6	20.0	51.4	20.0
居住地区別						
橋本地区	166	1.2	6.6	21.7	69.9	0.6
大沢地区	63	-	1.6	25.4	71.4	1.6
城山地区	42	-	7.1	23.8	66.7	2.4
津久井地区	48	-	4.2	25.0	60.4	10.4
相模湖地区	13	-	7.7	30.8	61.5	-
藤野地区	17	-	-	11.8	82.4	5.9
小山地区	39	-	10.3	15.4	71.8	2.6
清新地区	49	-	8.2	28.6	59.2	4.1
横山地区	21	-	-	28.6	71.4	-
中央地区	124	0.8	8.9	22.6	66.1	1.6
星が丘地区	39	-	2.6	20.5	71.8	5.1
光が丘地区	55	1.8	10.9	34.5	50.9	1.8
大野北地区	97	1.0	8.2	25.8	63.9	1.0
田名地区	47	2.1	4.3	25.5	68.1	-
上溝地区	77	-	3.9	33.8	61.0	1.3
大野中地区	112	0.9	4.5	24.1	69.6	0.9
大野南地区	175	0.6	7.4	27.4	63.4	1.1
麻溝地区	43	-	16.3	18.6	62.8	2.3
新磯地区	32	-	12.5	25.0	62.5	-
相模台地区	77	-	11.7	28.6	57.1	2.6
相武台地区	46	-	6.5	23.9	65.2	4.3
東林地区	84	1.2	8.3	26.2	64.3	-
無回答	35	-	8.6	20.0	51.4	20.0
職業別						
事業主	71	1.4	8.5	26.8	62.0	1.4
自由業	31	-	6.5	16.1	77.4	-
会社員、公務員、団体職員	512	0.8	4.5	20.3	73.8	0.6
パート、アルバイト	253	-	8.3	29.2	60.9	1.6
専業主婦・主夫	248	0.4	10.5	33.1	52.4	3.6
学生	39	-	7.7	10.3	82.1	-
無職	304	1.0	8.2	25.3	62.2	3.3
その他	18	-	5.6	38.9	55.6	-
無回答	25	-	4.0	20.0	48.0	28.0

※性別の「答えない」は、性／年齢別の集計に含んでいない

問16 あなたは、協働推進のために市が取り組む施策について、どの程度知っていますか。

該当の番号に○をつけてください。(○はそれぞれ1つずつ)

⑥さがみはら市民活動サポートセンター

(%)

	全 体	よく 知っ ている	ある 程度 知っ ている	あ ま り 知 ら な い	ま た く 知 ら な い	無 回 答
全 体	1501	1.3	8.1	27.8	60.6	2.3
性 別						
男 性	629	1.3	5.7	24.6	66.5	1.9
女 性	815	1.3	10.2	29.8	56.8	1.8
答えない	32	-	3.1	34.4	62.5	-
無回答	25	-	8.0	32.0	32.0	28.0
年 齢 別						
30歳未満	99	5.1	7.1	16.2	71.7	-
30～39歳	137	0.7	5.8	24.1	68.6	0.7
40～49歳	232	-	7.8	21.6	70.7	-
50～59歳	311	1.9	8.4	24.1	65.3	0.3
60～69歳	250	0.8	8.0	30.0	60.0	1.2
70歳以上	445	1.1	9.4	36.0	48.5	4.9
無回答	27	-	3.7	29.6	40.7	25.9
性／年 齢 別 (除 無 回 答)						
男性30歳未満	50	4.0	6.0	12.0	78.0	-
30～39歳	48	-	8.3	29.2	60.4	2.1
40～49歳	92	-	1.1	19.6	79.3	-
50～59歳	137	2.2	5.8	27.0	65.0	-
60～69歳	108	-	5.6	22.2	70.4	1.9
70歳以上	192	1.6	7.3	29.2	57.3	4.7
女性30歳未満	47	6.4	8.5	17.0	68.1	-
30～39歳	84	1.2	4.8	21.4	72.6	-
40～49歳	135	-	12.6	23.0	64.4	-
50～59歳	169	1.8	10.7	21.3	65.7	0.6
60～69歳	136	1.5	10.3	36.0	51.5	0.7
70歳以上	244	0.8	10.7	41.4	41.8	5.3
区 別						
緑区	349	0.6	6.9	24.4	65.6	2.6
中央区	548	1.5	9.9	29.2	57.8	1.6
南区	569	1.6	7.4	28.5	61.0	1.6
無回答	35	-	5.7	28.6	45.7	20.0
居 住 地 区 別						
橋本地区	166	1.2	10.8	18.7	68.7	0.6
大沢地区	63	-	1.6	25.4	71.4	1.6
城山地区	42	-	7.1	35.7	54.8	2.4
津久井地区	48	-	2.1	27.1	60.4	10.4
相模湖地区	13	-	7.7	38.5	53.8	-
藤野地区	17	-	-	29.4	64.7	5.9
小山地区	39	-	7.7	23.1	66.7	2.6
清新地区	49	4.1	6.1	30.6	55.1	4.1
横山地区	21	-	4.8	38.1	57.1	-
中央地区	124	0.8	10.5	29.0	57.3	2.4
星が丘地区	39	2.6	5.1	28.2	61.5	2.6
光が丘地区	55	1.8	18.2	34.5	45.5	-
大野北地区	97	1.0	11.3	28.9	57.7	1.0
田名地区	47	2.1	14.9	27.7	55.3	-
上溝地区	77	1.3	5.2	27.3	64.9	1.3
大野中地区	112	1.8	6.3	22.3	69.6	-
大野南地区	175	1.1	8.0	26.3	62.9	1.7
麻溝地区	43	2.3	11.6	25.6	58.1	2.3
新磯地区	32	3.1	6.3	34.4	56.3	-
相模台地区	77	1.3	9.1	35.1	51.9	2.6
相武台地区	46	-	4.3	30.4	60.9	4.3
東林地区	84	2.4	6.0	33.3	57.1	1.2
無回答	35	-	5.7	28.6	45.7	20.0
職 業 別						
事業主	71	1.4	9.9	25.4	62.0	1.4
自由業	31	3.2	-	16.1	80.6	-
会社員、公務員、団体職員	512	1.2	5.5	23.6	69.1	0.6
パート、アルバイト	253	1.2	11.9	31.2	54.5	1.2
専業主婦・主夫	248	1.6	10.9	35.9	48.4	3.2
学生	39	5.1	7.7	10.3	76.9	-
無職	304	0.7	7.6	29.3	58.6	3.9
その他	18	-	11.1	27.8	61.1	-
無回答	25	-	8.0	28.0	36.0	28.0

※性別の「答えない」は、性／年齢別の集計に含んでいない

問16 あなたは、協働推進のために市が取り組む施策について、どの程度知っていますか。

該当の番号に○をつけてください。(○はそれぞれ1つずつ)

⑦ユニコムプラザさがみはら(市立市民・大学交流センター)

(%)

	全 体	よく 知っ ている	ある 程度 知っ ている	あ ま り 知 ら な い	ま た く 知 ら な い	無 回 答
全 体	1501	2.0	10.4	25.8	59.7	2.1
性 別						
男 性	629	2.2	7.9	22.6	65.5	1.7
女 性	815	1.8	12.4	28.7	55.5	1.6
答えない	32	3.1	6.3	21.9	68.8	-
無回答	25	-	12.0	20.0	40.0	28.0
年 齢 別						
30歳未満	99	4.0	7.1	13.1	75.8	-
30～39歳	137	1.5	13.1	21.2	63.5	0.7
40～49歳	232	1.3	10.8	20.3	67.7	-
50～59歳	311	3.9	11.9	24.1	59.8	0.3
60～69歳	250	0.4	9.6	31.6	57.6	0.8
70歳以上	445	1.6	9.7	31.2	53.0	4.5
無回答	27	3.7	7.4	22.2	40.7	25.9
性／年 齢別 (除 無 回 答)						
男性30歳未満	50	2.0	6.0	14.0	78.0	-
30～39歳	48	2.1	12.5	25.0	58.3	2.1
40～49歳	92	3.3	3.3	18.5	75.0	-
50～59歳	137	3.6	10.2	25.5	60.6	-
60～69歳	108	0.9	9.3	22.2	65.7	1.9
70歳以上	192	1.6	6.8	24.5	63.0	4.2
女性30歳未満	47	6.4	6.4	10.6	76.6	-
30～39歳	84	1.2	14.3	19.0	65.5	-
40～49歳	135	-	16.3	22.2	61.5	-
50～59歳	169	4.1	13.6	22.5	59.2	0.6
60～69歳	136	-	10.3	39.0	50.7	-
70歳以上	244	1.6	11.1	37.7	44.7	4.9
区 別						
緑区	349	0.3	5.2	22.3	69.6	2.6
中央区	548	1.1	6.4	26.6	64.2	1.6
南区	569	3.9	17.9	27.2	49.9	1.1
無回答	35	2.9	2.9	25.7	48.6	20.0
居 住 地 区 別						
橋本地区	166	0.6	6.6	21.7	70.5	0.6
大沢地区	63	-	1.6	22.2	74.6	1.6
城山地区	42	-	7.1	21.4	69.0	2.4
津久井地区	48	-	2.1	18.8	68.8	10.4
相模湖地区	13	-	7.7	46.2	46.2	-
藤野地区	17	-	5.9	23.5	64.7	5.9
小山地区	39	-	5.1	23.1	69.2	2.6
清新地区	49	2.0	2.0	36.7	55.1	4.1
横山地区	21	-	-	23.8	76.2	-
中央地区	124	0.8	8.1	23.4	66.1	1.6
星が丘地区	39	-	2.6	23.1	71.8	2.6
光が丘地区	55	1.8	7.3	34.5	54.5	1.8
大野北地区	97	3.1	10.3	24.7	60.8	1.0
田名地区	47	-	8.5	23.4	68.1	-
上溝地区	77	-	3.9	28.6	66.2	1.3
大野中地区	112	1.8	10.7	29.5	58.0	-
大野南地区	175	6.3	27.4	21.7	44.0	0.6
麻溝地区	43	-	9.3	20.9	67.4	2.3
新磯地区	32	-	12.5	40.6	46.9	-
相模台地区	77	6.5	19.5	28.6	42.9	2.6
相武台地区	46	-	10.9	26.1	58.7	4.3
東林地区	84	4.8	16.7	33.3	45.2	-
無回答	35	2.9	2.9	25.7	48.6	20.0
職 業 別						
事業主	71	4.2	14.1	25.4	54.9	1.4
自由業	31	-	6.5	22.6	71.0	-
会社員、公務員、団体職員	512	2.5	10.2	21.1	65.6	0.6
パート、アルバイト	253	1.6	12.3	31.6	53.4	1.2
専業主婦・主夫	248	2.0	12.9	32.7	48.8	3.6
学生	39	2.6	10.3	7.7	79.5	-
無職	304	1.3	7.6	25.7	62.8	2.6
その他	18	-	5.6	38.9	55.6	-
無回答	25	-	4.0	24.0	44.0	28.0

※性別の「答えない」は、性／年齢別の集計に含んでいない

問16 あなたは、協働推進のために市が取り組む施策について、どの程度知っていますか。

該当の番号に○をつけてください。(○はそれぞれ1つずつ)

⑧さがみはら地域ポータルサイト

(%)

	全 体	よく 知っ ている	ある 程度 知っ ている	あ ま り 知 ら な い	ま た く 知 ら な い	無 回 答
全 体	1501	0.9	5.5	26.0	65.2	2.3
性 別						
男 性	629	1.0	6.2	23.1	67.9	1.9
女 性	815	1.0	5.2	28.3	63.7	1.8
答えない	32	-	-	31.3	68.8	-
無回答	25	-	8.0	20.0	44.0	28.0
年 齢 別						
30歳未満	99	4.0	4.0	17.2	74.7	-
30～39歳	137	1.5	5.8	21.9	70.1	0.7
40～49歳	232	-	4.7	27.2	67.7	0.4
50～59歳	311	1.3	10.3	21.2	66.9	0.3
60～69歳	250	0.4	6.0	29.6	62.8	1.2
70歳以上	445	0.7	2.7	30.3	61.6	4.7
無回答	27	-	3.7	22.2	48.1	25.9
性／年 齢別 (除 無 回 答)						
男性30歳未満	50	4.0	2.0	20.0	74.0	-
30～39歳	48	-	6.3	25.0	66.7	2.1
40～49歳	92	-	5.4	21.7	72.8	-
50～59歳	137	2.2	10.9	21.2	65.7	-
60～69歳	108	-	6.5	22.2	69.4	1.9
70歳以上	192	0.5	4.2	26.0	64.6	4.7
女性30歳未満	47	4.3	6.4	12.8	76.6	-
30～39歳	84	2.4	6.0	20.2	71.4	-
40～49歳	135	-	4.4	31.9	63.0	0.7
50～59歳	169	0.6	10.1	20.1	68.6	0.6
60～69歳	136	0.7	5.9	34.6	58.1	0.7
70歳以上	244	0.8	1.2	34.4	58.6	4.9
区 別						
緑区	349	0.6	5.4	22.9	68.5	2.6
中央区	548	1.1	6.2	25.7	65.0	2.0
南区	569	1.1	5.1	28.5	64.1	1.2
無回答	35	-	2.9	22.9	54.3	20.0
居 住 地 区 別						
橋本地区	166	1.2	6.0	22.9	69.3	0.6
大沢地区	63	-	6.3	19.0	73.0	1.6
城山地区	42	-	7.1	26.2	64.3	2.4
津久井地区	48	-	4.2	22.9	62.5	10.4
相模湖地区	13	-	-	38.5	61.5	-
藤野地区	17	-	-	17.6	76.5	5.9
小山地区	39	-	7.7	28.2	61.5	2.6
清新地区	49	6.1	6.1	30.6	53.1	4.1
横山地区	21	-	9.5	33.3	57.1	-
中央地区	124	0.8	4.0	25.0	67.7	2.4
星が丘地区	39	-	2.6	23.1	71.8	2.6
光が丘地区	55	1.8	12.7	27.3	56.4	1.8
大野北地区	97	1.0	9.3	16.5	71.1	2.1
田名地区	47	-	-	31.9	68.1	-
上溝地区	77	-	5.2	28.6	64.9	1.3
大野中地区	112	0.9	3.6	27.7	67.9	-
大野南地区	175	0.6	6.9	26.9	65.1	0.6
麻溝地区	43	-	2.3	27.9	67.4	2.3
新磯地区	32	-	6.3	25.0	68.8	-
相模台地区	77	2.6	5.2	31.2	58.4	2.6
相武台地区	46	-	4.3	34.8	56.5	4.3
東林地区	84	2.4	4.8	28.6	63.1	1.2
無回答	35	-	2.9	22.9	54.3	20.0
職 業 別						
事業主	71	-	12.7	22.5	63.4	1.4
自由業	31	3.2	6.5	19.4	71.0	-
会社員、公務員、団体職員	512	1.4	6.4	22.7	68.9	0.6
パート、アルバイト	253	0.8	6.7	30.0	60.9	1.6
専業主婦・主夫	248	0.8	3.2	33.9	58.5	3.6
学生	39	5.1	-	17.9	76.9	-
無職	304	-	3.6	25.3	67.8	3.3
その他	18	-	5.6	27.8	66.7	-
無回答	25	-	8.0	16.0	48.0	28.0

※性別の「答えない」は、性／年齢別の集計に含んでいない

問16 あなたは、協働推進のために市が取り組む施策について、どの程度知っていますか。

該当の番号に○をつけてください。(○はそれぞれ1つずつ)

⑨街美化アダプト制度

(%)

	全 体	よく 知っ ている	ある 程度 知っ ている	あ ま り 知 ら な い	ま た く 知 ら な い	無 回 答
全 体	1501	1.2	2.3	18.6	75.7	2.2
性別						
男 性	629	1.7	2.9	16.9	76.6	1.9
女 性	815	0.9	2.0	19.9	75.6	1.7
答えない	32	-	-	18.8	81.3	-
無回答	25	-	4.0	20.0	48.0	28.0
年齢別						
30歳未満	99	2.0	2.0	9.1	86.9	-
30～39歳	137	-	2.2	14.6	82.5	0.7
40～49歳	232	0.4	1.7	12.1	85.8	-
50～59歳	311	1.9	2.6	14.5	80.7	0.3
60～69歳	250	0.8	2.0	19.6	76.4	1.2
70歳以上	445	1.6	2.9	27.6	63.1	4.7
無回答	27	-	-	18.5	55.6	25.9
性／年齢別 (除無回答)						
男性30歳未満	50	-	2.0	8.0	90.0	-
30～39歳	48	-	2.1	18.8	77.1	2.1
40～49歳	92	1.1	1.1	9.8	88.0	-
50～59歳	137	4.4	4.4	14.6	76.6	-
60～69歳	108	0.9	4.6	13.0	79.6	1.9
70歳以上	192	1.6	2.1	26.0	65.6	4.7
女性30歳未満	47	4.3	2.1	8.5	85.1	-
30～39歳	84	-	2.4	11.9	85.7	-
40～49歳	135	-	2.2	14.1	83.7	-
50～59歳	169	-	1.2	13.6	84.6	0.6
60～69歳	136	0.7	-	24.3	74.3	0.7
70歳以上	244	1.6	3.3	29.9	60.2	4.9
区別						
緑区	349	1.7	2.0	15.2	78.5	2.6
中央区	548	0.7	2.7	19.3	75.4	1.8
南区	569	1.4	2.3	19.7	75.4	1.2
無回答	35	-	-	22.9	57.1	20.0
居住地区別						
橋本地区	166	0.6	1.2	13.9	83.7	0.6
大沢地区	63	-	-	15.9	82.5	1.6
城山地区	42	11.9	9.5	11.9	64.3	2.4
津久井地区	48	-	2.1	16.7	70.8	10.4
相模湖地区	13	-	-	23.1	76.9	-
藤野地区	17	-	-	23.5	70.6	5.9
小山地区	39	-	5.1	20.5	71.8	2.6
清新地区	49	-	2.0	16.3	77.6	4.1
横山地区	21	-	4.8	19.0	76.2	-
中央地区	124	1.6	3.2	17.7	75.0	2.4
星が丘地区	39	-	2.6	17.9	76.9	2.6
光が丘地区	55	1.8	3.6	20.0	72.7	1.8
大野北地区	97	1.0	2.1	18.6	77.3	1.0
田名地区	47	-	-	21.3	78.7	-
上溝地区	77	-	2.6	23.4	72.7	1.3
大野中地区	112	2.7	2.7	15.2	79.5	-
大野南地区	175	1.1	2.3	18.3	77.7	0.6
麻溝地区	43	2.3	2.3	23.3	69.8	2.3
新磯地区	32	-	3.1	18.8	78.1	-
相模台地区	77	1.3	3.9	22.1	70.1	2.6
相武台地区	46	-	-	23.9	71.7	4.3
東林地区	84	1.2	1.2	22.6	73.8	1.2
無回答	35	-	-	22.9	57.1	20.0
職業別						
事業主	71	-	1.4	18.3	78.9	1.4
自由業	31	-	-	12.9	87.1	-
会社員、公務員、団体職員	512	2.0	2.3	12.7	82.4	0.6
パート、アルバイト	253	0.8	2.0	20.9	75.1	1.2
専業主婦・主夫	248	0.4	2.0	27.0	66.9	3.6
学生	39	-	2.6	5.1	92.3	-
無職	304	1.6	3.0	21.1	71.1	3.3
その他	18	-	5.6	27.8	66.7	-
無回答	25	-	4.0	24.0	44.0	28.0

※性別の「答えない」は、性／年齢別の集計に含んでいない

問16 あなたは、協働推進のために市が取り組む施策について、どの程度知っていますか。

該当の番号に○をつけてください。(○はそれぞれ1つずつ)

⑩市民活動サポート補償制度

(%)

	全 体	よく 知っ ている	ある 程度 知っ ている	あ ま り 知 ら な い	ま た く 知 ら な い	無 回 答
全 体	1501	0.5	2.6	19.3	75.4	2.2
性別						
男 性	629	1.0	2.7	17.2	77.3	1.9
女 性	815	0.2	2.5	20.9	74.7	1.7
答えない	32	-	-	18.8	81.3	-
無回答	25	-	8.0	20.0	44.0	28.0
年齢別						
30歳未満	99	2.0	2.0	8.1	87.9	-
30～39歳	137	-	2.9	15.3	81.0	0.7
40～49歳	232	-	0.4	13.4	86.2	-
50～59歳	311	1.3	1.3	16.7	80.4	0.3
60～69歳	250	-	2.8	22.0	74.0	1.2
70歳以上	445	0.4	4.5	26.3	64.0	4.7
無回答	27	-	3.7	18.5	51.9	25.9
性／年齢別 (除無回答)						
男性30歳未満	50	-	2.0	8.0	90.0	-
30～39歳	48	-	2.1	18.8	77.1	2.1
40～49歳	92	-	1.1	10.9	88.0	-
50～59歳	137	2.9	2.9	16.1	78.1	-
60～69歳	108	-	1.9	16.7	79.6	1.9
70歳以上	192	1.0	4.2	23.4	66.7	4.7
女性30歳未満	47	4.3	2.1	6.4	87.2	-
30～39歳	84	-	3.6	13.1	83.3	-
40～49歳	135	-	-	15.6	84.4	-
50～59歳	169	-	-	16.6	82.8	0.6
60～69歳	136	-	3.7	25.7	69.9	0.7
70歳以上	244	-	4.5	29.5	61.1	4.9
区別						
緑区	349	0.3	1.7	17.5	77.9	2.6
中央区	548	0.5	2.9	20.3	74.5	1.8
南区	569	0.7	2.8	19.3	75.9	1.2
無回答	35	-	2.9	20.0	57.1	20.0
居住地区別						
橋本地区	166	0.6	1.2	15.7	81.9	0.6
大沢地区	63	-	-	19.0	79.4	1.6
城山地区	42	-	7.1	16.7	73.8	2.4
津久井地区	48	-	2.1	20.8	66.7	10.4
相模湖地区	13	-	-	23.1	76.9	-
藤野地区	17	-	-	17.6	76.5	5.9
小山地区	39	-	7.7	17.9	71.8	2.6
清新地区	49	-	-	12.2	83.7	4.1
横山地区	21	-	-	28.6	71.4	-
中央地区	124	0.8	-	21.0	75.8	2.4
星が丘地区	39	-	5.1	20.5	71.8	2.6
光が丘地区	55	-	3.6	25.5	69.1	1.8
大野北地区	97	-	4.1	18.6	76.3	1.0
田名地区	47	2.1	4.3	17.0	76.6	-
上溝地区	77	1.3	3.9	23.4	70.1	1.3
大野中地区	112	0.9	2.7	14.3	82.1	-
大野南地区	175	0.6	1.1	20.6	77.1	0.6
麻溝地区	43	-	2.3	23.3	72.1	2.3
新磯地区	32	-	6.3	18.8	75.0	-
相模台地区	77	1.3	3.9	19.5	72.7	2.6
相武台地区	46	-	4.3	19.6	71.7	4.3
東林地区	84	1.2	3.6	21.4	72.6	1.2
無回答	35	-	2.9	20.0	57.1	20.0
職業別						
事業主	71	-	4.2	18.3	76.1	1.4
自由業	31	-	3.2	6.5	90.3	-
会社員、公務員、団体職員	512	1.2	1.6	13.3	83.4	0.6
パート、アルバイト	253	-	1.6	23.3	73.9	1.2
専業主婦・主夫	248	-	4.4	28.2	63.7	3.6
学生	39	-	2.6	5.1	92.3	-
無職	304	0.7	3.3	20.4	72.4	3.3
その他	18	-	-	38.9	61.1	-
無回答	25	-	4.0	24.0	44.0	28.0

※性別の「答えない」は、性／年齢別の集計に含んでいない

問17 あなたは、地域活動や市民活動を進める上で、どのようなことが課題だと思いますか。

該当の番号に○をつけてください。(○はそれぞれ1つずつ)

①情報の収集・発信の方法が分からない

(%)

	全 体	そ う 思 う	思 う ど ち ら か と い え ば そ う	思 う ど ち ら か と い え ば そ う	そ う 思 わ な い	無 回 答
全 体	1501	46.7	36.8	6.9	4.6	5.0
性別						
男 性	629	48.5	36.1	7.0	4.6	3.8
女 性	815	45.8	37.7	6.9	4.7	5.0
答えない	32	50.0	37.5	9.4	3.1	-
無回答	25	28.0	28.0	-	4.0	40.0
年齢別						
30歳未満	99	47.5	42.4	5.1	5.1	-
30～39歳	137	52.6	34.3	7.3	5.1	0.7
40～49歳	232	52.6	34.9	6.9	5.6	-
50～59歳	311	43.1	42.1	9.0	4.8	1.0
60～69歳	250	48.4	38.8	6.0	2.8	4.0
70歳以上	445	44.0	32.8	6.5	4.7	11.9
無回答	27	33.3	33.3	-	3.7	29.6
性／年齢別 (除無回答)						
男性30歳未満	50	52.0	40.0	4.0	4.0	-
30～39歳	48	56.3	31.3	4.2	6.3	2.1
40～49歳	92	53.3	31.5	7.6	7.6	-
50～59歳	137	45.3	39.4	10.2	5.1	-
60～69歳	108	50.9	38.0	6.5	0.9	3.7
70歳以上	192	44.3	34.9	6.3	4.7	9.9
女性30歳未満	47	44.7	44.7	4.3	6.4	-
30～39歳	84	52.4	33.3	9.5	4.8	-
40～49歳	135	51.9	37.0	6.7	4.4	-
50～59歳	169	41.4	45.0	7.7	4.1	1.8
60～69歳	136	46.3	39.0	5.9	4.4	4.4
70歳以上	244	43.0	32.4	6.6	4.9	13.1
区別						
緑区	349	45.3	40.7	5.2	2.9	6.0
中央区	548	45.6	37.6	7.5	4.9	4.4
南区	569	49.6	33.9	7.6	5.3	3.7
無回答	35	31.4	34.3	2.9	5.7	25.7
居住地区別						
橋本地区	166	46.4	44.0	4.2	3.0	2.4
大沢地区	63	54.0	36.5	6.3	-	3.2
城山地区	42	47.6	42.9	4.8	2.4	2.4
津久井地区	48	31.3	35.4	4.2	4.2	25.0
相模湖地区	13	38.5	38.5	15.4	-	7.7
藤野地区	17	41.2	35.3	5.9	11.8	5.9
小山地区	39	53.8	33.3	5.1	5.1	2.6
清新地区	49	46.9	32.7	8.2	4.1	8.2
横山地区	21	42.9	42.9	4.8	4.8	4.8
中央地区	124	50.0	34.7	4.8	4.8	5.6
星が丘地区	39	41.0	41.0	5.1	7.7	5.1
光が丘地区	55	40.0	47.3	3.6	5.5	3.6
大野北地区	97	45.4	37.1	9.3	4.1	4.1
田名地区	47	46.8	38.3	10.6	2.1	2.1
上溝地区	77	40.3	37.7	13.0	6.5	2.6
大野中地区	112	46.4	40.2	6.3	4.5	2.7
大野南地区	175	54.3	29.1	6.9	5.7	4.0
麻溝地区	43	44.2	27.9	7.0	11.6	9.3
新磯地区	32	59.4	34.4	-	-	6.3
相模台地区	77	42.9	37.7	9.1	5.2	5.2
相武台地区	46	52.2	32.6	6.5	6.5	2.2
東林地区	84	47.6	35.7	13.1	3.6	-
無回答	35	31.4	34.3	2.9	5.7	25.7
職業別						
事業主	71	42.3	43.7	5.6	5.6	2.8
自由業	31	48.4	32.3	12.9	6.5	-
会社員、公務員、団体職員	512	48.2	38.3	7.2	5.5	0.8
パート、アルバイト	253	49.8	37.5	5.5	3.2	4.0
専業主婦・主夫	248	45.2	35.1	6.9	2.8	10.1
学生	39	41.0	43.6	12.8	2.6	-
無職	304	45.7	33.2	6.9	5.6	8.6
その他	18	55.6	33.3	5.6	5.6	-
無回答	25	24.0	40.0	-	4.0	32.0

※性別の「答えない」は、性／年齢別の集計に含んでいない

問17 あなたは、地域活動や市民活動を進める上で、どのようなことが課題だと思いますか。

該当の番号に○をつけてください。(○はそれぞれ1つずつ)

②情報が不足している

(%)

	全 体	そ う 思 う	思 う ど ち ら か と い え ば そ う	思 わ な い ど ち ら か と い え ば そ う	そ う 思 わ な い	無 回 答
全 体	1501	42.5	38.6	9.5	4.3	5.1
性 別						
男 性	629	46.3	36.7	8.4	4.8	3.8
女 性	815	40.1	40.4	10.2	3.9	5.4
答えない	32	50.0	34.4	12.5	3.1	-
無回答	25	16.0	36.0	8.0	4.0	36.0
年 齢 別						
30歳未満	99	61.6	27.3	10.1	1.0	-
30～39歳	137	53.3	36.5	5.8	3.6	0.7
40～49歳	232	44.4	40.1	10.3	4.7	0.4
50～59歳	311	42.4	41.2	10.6	5.1	0.6
60～69歳	250	42.8	42.0	9.6	2.4	3.2
70歳以上	445	35.3	37.1	9.2	5.4	13.0
無回答	27	18.5	44.4	7.4	3.7	25.9
性／年 齢 別 (除 無 回 答)						
男性30歳未満	50	68.0	26.0	6.0	-	-
30～39歳	48	58.3	33.3	2.1	4.2	2.1
40～49歳	92	43.5	37.0	10.9	8.7	-
50～59歳	137	45.3	38.0	10.2	6.6	-
60～69歳	108	44.4	41.7	9.3	0.9	3.7
70歳以上	192	40.6	36.5	7.8	5.2	9.9
女性30歳未満	47	55.3	27.7	14.9	2.1	-
30～39歳	84	50.0	39.3	7.1	3.6	-
40～49歳	135	45.2	42.2	9.6	2.2	0.7
50～59歳	169	40.8	43.8	10.7	3.6	1.2
60～69歳	136	40.4	42.6	10.3	3.7	2.9
70歳以上	244	30.3	38.5	10.2	5.7	15.2
区 別						
緑区	349	43.6	41.0	6.3	3.2	6.0
中央区	548	41.1	38.3	11.9	4.2	4.6
南区	569	44.5	37.8	9.1	4.6	4.0
無回答	35	22.9	34.3	8.6	11.4	22.9
居 住 地 区 別						
橋本地区	166	50.6	38.6	4.8	3.6	2.4
大沢地区	63	41.3	47.6	6.3	1.6	3.2
城山地区	42	38.1	50.0	9.5	-	2.4
津久井地区	48	33.3	31.3	6.3	4.2	25.0
相模湖地区	13	30.8	38.5	15.4	7.7	7.7
藤野地区	17	35.3	47.1	5.9	5.9	5.9
小山地区	39	41.0	41.0	10.3	5.1	2.6
清新地区	49	42.9	30.6	14.3	4.1	8.2
横山地区	21	42.9	33.3	9.5	4.8	9.5
中央地区	124	50.0	32.3	9.7	3.2	4.8
星が丘地区	39	43.6	35.9	12.8	2.6	5.1
光が丘地区	55	30.9	49.1	9.1	5.5	5.5
大野北地区	97	38.1	42.3	12.4	3.1	4.1
田名地区	47	29.8	44.7	17.0	6.4	2.1
上溝地区	77	41.6	37.7	13.0	5.2	2.6
大野中地区	112	44.6	42.9	5.4	5.4	1.8
大野南地区	175	52.6	30.3	10.3	3.4	3.4
麻溝地区	43	41.9	32.6	9.3	7.0	9.3
新磯地区	32	46.9	43.8	3.1	-	6.3
相模台地区	77	28.6	50.6	6.5	9.1	5.2
相武台地区	46	39.1	34.8	10.9	4.3	10.9
東林地区	84	45.2	36.9	15.5	2.4	-
無回答	35	22.9	34.3	8.6	11.4	22.9
職 業 別						
事業主	71	36.6	43.7	12.7	2.8	4.2
自由業	31	45.2	35.5	12.9	6.5	-
会社員、公務員、団体職員	512	48.8	36.9	9.4	4.3	0.6
パート、アルバイト	253	37.9	45.1	10.3	3.6	3.2
専業主婦・主夫	248	37.9	38.7	9.7	3.2	10.5
学生	39	69.2	28.2	2.6	-	-
無職	304	39.5	35.5	9.2	6.3	9.5
その他	18	38.9	50.0	-	5.6	5.6
無回答	25	16.0	44.0	8.0	4.0	28.0

※性別の「答えない」は、性／年齢別の集計に含んでいない

問17 あなたは、地域活動や市民活動を進める上で、どのようなことが課題だと思いますか。

該当の番号に○をつけてください。(○はそれぞれ1つずつ)

③講習会や研修会などの機会が少ない

(%)

	全 体	そ う 思 う	思 う ど ち ら か と い え ば そ う	思 わ な い ど ち ら か と い え ば そ う	そ う 思 わ な い	無 回 答
全 体	1501	21.8	41.4	21.0	10.1	5.8
性 別						
男 性	629	24.3	39.6	21.0	10.7	4.5
女 性	815	20.0	43.2	21.0	9.8	6.0
答えない	32	28.1	34.4	31.3	6.3	-
無回答	25	8.0	36.0	8.0	8.0	40.0
年 齢 別						
30歳未満	99	23.2	31.3	31.3	14.1	-
30～39歳	137	19.0	40.9	23.4	16.1	0.7
40～49歳	232	17.7	39.7	28.0	13.8	0.9
50～59歳	311	21.9	41.2	24.8	10.9	1.3
60～69歳	250	25.2	47.2	17.2	5.6	4.8
70歳以上	445	23.4	41.1	14.6	7.4	13.5
無回答	27	7.4	48.1	7.4	7.4	29.6
性／年 齢 別 (除 無 回 答)						
男性30歳未満	50	26.0	34.0	26.0	14.0	-
30～39歳	48	22.9	35.4	22.9	16.7	2.1
40～49歳	92	17.4	33.7	30.4	18.5	-
50～59歳	137	24.1	42.3	22.6	10.9	-
60～69歳	108	27.8	43.5	18.5	5.6	4.6
70歳以上	192	26.0	40.1	15.1	7.3	11.5
女性30歳未満	47	21.3	29.8	34.0	14.9	-
30～39歳	84	17.9	44.0	22.6	15.5	-
40～49歳	135	17.8	43.7	25.9	11.1	1.5
50～59歳	169	20.7	40.2	26.0	10.7	2.4
60～69歳	136	22.1	50.7	16.2	5.9	5.1
70歳以上	244	20.1	43.0	14.3	7.8	14.8
区 別						
緑区	349	24.1	42.4	18.6	8.9	6.0
中央区	548	20.6	41.4	22.3	10.0	5.7
南区	569	22.3	40.8	21.8	10.5	4.6
無回答	35	8.6	40.0	11.4	14.3	25.7
居 住 地 区 別						
橋本地区	166	25.9	45.2	18.7	7.8	2.4
大沢地区	63	31.7	41.3	17.5	6.3	3.2
城山地区	42	21.4	38.1	31.0	7.1	2.4
津久井地区	48	12.5	39.6	10.4	12.5	25.0
相模湖地区	13	7.7	53.8	15.4	15.4	7.7
藤野地区	17	29.4	29.4	17.6	17.6	5.9
小山地区	39	23.1	48.7	10.3	15.4	2.6
清新地区	49	22.4	30.6	30.6	8.2	8.2
横山地区	21	14.3	52.4	14.3	9.5	9.5
中央地区	124	26.6	38.7	12.1	13.7	8.9
星が丘地区	39	23.1	30.8	33.3	5.1	7.7
光が丘地区	55	16.4	45.5	25.5	7.3	5.5
大野北地区	97	14.4	46.4	27.8	7.2	4.1
田名地区	47	14.9	44.7	31.9	6.4	2.1
上溝地区	77	23.4	40.3	20.8	13.0	2.6
大野中地区	112	22.3	44.6	24.1	7.1	1.8
大野南地区	175	25.7	38.9	20.0	9.7	5.7
麻溝地区	43	25.6	44.2	16.3	7.0	7.0
新磯地区	32	15.6	40.6	25.0	12.5	6.3
相模台地区	77	15.6	42.9	16.9	19.5	5.2
相武台地区	46	23.9	37.0	15.2	15.2	8.7
東林地区	84	21.4	38.1	32.1	7.1	1.2
無回答	35	8.6	40.0	11.4	14.3	25.7
職 業 別						
事業主	71	21.1	42.3	23.9	9.9	2.8
自由業	31	25.8	25.8	29.0	16.1	3.2
会社員、公務員、団体職員	512	21.9	41.0	24.8	11.5	0.8
パート、アルバイト	253	20.6	46.6	19.4	9.9	3.6
専業主婦・主夫	248	21.8	43.5	15.7	8.1	10.9
学生	39	30.8	30.8	28.2	10.3	-
無職	304	22.0	38.5	18.8	9.2	11.5
その他	18	33.3	38.9	16.7	5.6	5.6
無回答	25	4.0	44.0	12.0	8.0	32.0

※性別の「答えない」は、性／年齢別の集計に含んでいない

問17 あなたは、地域活動や市民活動を進める上で、どのようなことが課題だと思いますか。

該当の番号に○をつけてください。(○はそれぞれ1つずつ)

④リーダーやコーディネーターの不足

(%)

	全 体	そ う 思 う	思 う ど ち ら か と い え ば そ う	思 わ な い ど ち ら か と い え ば そ う	そ う 思 わ な い	無 回 答
全 体	1501	28.7	41.7	15.6	8.1	5.9
性 別						
男 性	629	31.2	40.1	15.4	8.6	4.8
女 性	815	27.6	43.2	15.7	7.5	6.0
答えない	32	25.0	40.6	21.9	12.5	-
無回答	25	8.0	36.0	8.0	8.0	40.0
年 齢 別						
30歳未満	99	30.3	41.4	15.2	13.1	-
30～39歳	137	26.3	45.3	16.8	10.9	0.7
40～49歳	232	27.6	41.8	20.3	9.9	0.4
50～59歳	311	28.9	43.7	16.4	9.0	1.9
60～69歳	250	30.8	49.6	12.8	2.8	4.0
70歳以上	445	29.7	34.6	14.4	7.2	14.2
無回答	27	7.4	44.4	7.4	11.1	29.6
性／年 齢 別 (除無 回答)						
男性30歳未満	50	34.0	46.0	14.0	6.0	-
30～39歳	48	33.3	33.3	12.5	18.8	2.1
40～49歳	92	26.1	40.2	17.4	16.3	-
50～59歳	137	34.3	43.1	16.1	6.6	-
60～69歳	108	31.5	44.4	16.7	2.8	4.6
70歳以上	192	30.2	34.9	14.6	7.8	12.5
女性30歳未満	47	27.7	36.2	14.9	21.3	-
30～39歳	84	23.8	52.4	17.9	6.0	-
40～49歳	135	28.9	42.2	22.2	5.9	0.7
50～59歳	169	25.4	44.4	16.6	10.1	3.6
60～69歳	136	29.4	53.7	10.3	2.9	3.7
70歳以上	244	28.7	35.2	13.9	7.0	15.2
区 別						
緑区	349	29.2	41.5	14.9	7.4	6.9
中央区	548	26.6	41.6	17.9	8.2	5.7
南区	569	31.6	42.2	13.9	7.9	4.4
無回答	35	8.6	37.1	14.3	14.3	25.7
居 住 地 区 別						
橋本地区	166	31.9	43.4	13.9	7.8	3.0
大沢地区	63	27.0	44.4	14.3	11.1	3.2
城山地区	42	35.7	38.1	19.0	4.8	2.4
津久井地区	48	20.8	31.3	16.7	4.2	27.1
相模湖地区	13	15.4	46.2	15.4	7.7	15.4
藤野地区	17	29.4	47.1	11.8	5.9	5.9
小山地区	39	20.5	48.7	12.8	12.8	5.1
清新地区	49	28.6	36.7	18.4	8.2	8.2
横山地区	21	23.8	42.9	19.0	4.8	9.5
中央地区	124	32.3	36.3	16.1	8.1	7.3
星が丘地区	39	25.6	35.9	20.5	10.3	7.7
光が丘地区	55	27.3	41.8	20.0	5.5	5.5
大野北地区	97	22.7	52.6	13.4	6.2	5.2
田名地区	47	25.5	38.3	29.8	4.3	2.1
上溝地区	77	26.0	40.3	18.2	13.0	2.6
大野中地区	112	36.6	40.2	15.2	6.3	1.8
大野南地区	175	33.7	40.0	14.3	8.0	4.0
麻溝地区	43	32.6	41.9	9.3	7.0	9.3
新磯地区	32	43.8	37.5	3.1	9.4	6.3
相模台地区	77	23.4	50.6	9.1	11.7	5.2
相武台地区	46	23.9	37.0	17.4	10.9	10.9
東林地区	84	27.4	46.4	20.2	4.8	1.2
無回答	35	8.6	37.1	14.3	14.3	25.7
職 業 別						
事業主	71	31.0	38.0	19.7	4.2	7.0
自由業	31	22.6	38.7	22.6	12.9	3.2
会社員、公務員、団体職員	512	31.3	43.2	15.6	9.2	0.8
パート、アルバイト	253	28.1	45.5	15.4	6.3	4.7
専業主婦・主夫	248	28.6	38.7	14.9	7.3	10.5
学生	39	30.8	48.7	7.7	12.8	-
無職	304	27.0	38.2	16.1	8.2	10.5
その他	18	22.2	44.4	22.2	5.6	5.6
無回答	25	8.0	48.0	4.0	8.0	32.0

※性別の「答えない」は、性／年齢別の集計に含んでいない

問17 あなたは、地域活動や市民活動を進める上で、どのようなことが課題だと思いますか。

該当の番号に○をつけてください。(○はそれぞれ1つずつ)

⑤活動拠点の不足

(%)

	全 体	そ う 思 う	思 う ど ち ら か と い え ば そ う	思 わ な い ど ち ら か と い え ば そ う	そ う 思 わ な い	無 回 答
全 体	1501	25.5	41.6	18.3	8.7	5.9
性別						
男 性	629	29.4	38.5	17.6	10.2	4.3
女 性	815	22.9	45.0	18.4	7.4	6.3
答えない	32	25.0	25.0	34.4	12.5	3.1
無回答	25	12.0	28.0	12.0	12.0	36.0
年齢別						
30歳未満	99	28.3	38.4	19.2	14.1	-
30～39歳	137	24.1	40.1	24.1	10.9	0.7
40～49歳	232	19.8	44.0	24.1	11.2	0.9
50～59歳	311	25.1	40.8	21.9	10.6	1.6
60～69歳	250	30.8	46.0	15.6	3.6	4.0
70歳以上	445	26.5	40.0	12.6	6.7	14.2
無回答	27	11.1	33.3	14.8	14.8	25.9
性／年齢別 (除無回答)						
男性30歳未満	50	32.0	40.0	18.0	10.0	-
30～39歳	48	31.3	35.4	16.7	14.6	2.1
40～49歳	92	20.7	40.2	20.7	18.5	-
50～59歳	137	32.1	37.2	19.7	10.9	-
60～69歳	108	34.3	36.1	21.3	3.7	4.6
70歳以上	192	28.1	39.6	13.0	8.3	10.9
女性30歳未満	47	25.5	38.3	17.0	19.1	-
30～39歳	84	20.2	45.2	26.2	8.3	-
40～49歳	135	19.3	46.7	25.9	6.7	1.5
50～59歳	169	20.1	43.8	23.7	9.5	3.0
60～69歳	136	26.5	55.1	11.0	3.7	3.7
70歳以上	244	25.4	40.6	12.3	5.7	16.0
区別						
緑区	349	27.5	41.0	16.3	8.6	6.6
中央区	548	25.5	40.3	19.7	8.9	5.5
南区	569	25.1	43.9	18.1	8.1	4.7
無回答	35	11.4	28.6	20.0	17.1	22.9
居住地区別						
橋本地区	166	27.7	42.8	15.7	10.8	3.0
大沢地区	63	30.2	42.9	14.3	9.5	3.2
城山地区	42	28.6	42.9	19.0	4.8	4.8
津久井地区	48	20.8	35.4	14.6	4.2	25.0
相模湖地区	13	23.1	38.5	23.1	7.7	7.7
藤野地区	17	35.3	29.4	23.5	5.9	5.9
小山地区	39	23.1	46.2	12.8	15.4	2.6
清新地区	49	22.4	36.7	22.4	10.2	8.2
横山地区	21	23.8	42.9	19.0	4.8	9.5
中央地区	124	32.3	33.1	16.9	11.3	6.5
星が丘地区	39	20.5	43.6	20.5	7.7	7.7
光が丘地区	55	21.8	47.3	20.0	5.5	5.5
大野北地区	97	25.8	48.5	16.5	5.2	4.1
田名地区	47	25.5	31.9	31.9	8.5	2.1
上溝地区	77	23.4	39.0	22.1	10.4	5.2
大野中地区	112	25.0	49.1	17.9	6.3	1.8
大野南地区	175	25.1	40.6	20.6	8.6	5.1
麻溝地区	43	25.6	46.5	11.6	7.0	9.3
新磯地区	32	34.4	34.4	15.6	9.4	6.3
相模台地区	77	24.7	46.8	10.4	13.0	5.2
相武台地区	46	26.1	37.0	21.7	6.5	8.7
東林地区	84	21.4	47.6	22.6	6.0	2.4
無回答	35	11.4	28.6	20.0	17.1	22.9
職業別						
事業主	71	31.0	39.4	18.3	7.0	4.2
自由業	31	19.4	41.9	19.4	16.1	3.2
会社員、公務員、団体職員	512	27.1	41.4	19.9	10.5	1.0
パート、アルバイト	253	26.1	43.5	21.3	5.1	4.0
専業主婦・主夫	248	21.8	45.2	16.9	5.2	10.9
学生	39	30.8	41.0	10.3	17.9	-
無職	304	24.7	39.5	14.8	9.9	11.2
その他	18	33.3	38.9	16.7	5.6	5.6
無回答	25	12.0	24.0	24.0	12.0	28.0

※性別の「答えない」は、性／年齢別の集計に含んでいない

問17 あなたは、地域活動や市民活動を進める上で、どのようなことが課題だと思いますか。

該当の番号に○をつけてください。(○はそれぞれ1つずつ)

⑥資金不足・資金調達の方法が分からない

(%)

	全 体	そ う 思 う	思 う ど ち ら か と い え ば そ う	思 わ な い ど ち ら か と い え ば そ う	そ う 思 わ な い	無 回 答
全 体	1501	39.2	38.0	10.4	6.2	6.2
性別						
男 性	629	39.4	37.8	11.0	7.2	4.6
女 性	815	39.3	38.8	10.1	5.3	6.6
答えない	32	43.8	31.3	15.6	6.3	3.1
無回答	25	24.0	28.0	-	12.0	36.0
年齢別						
30歳未満	99	44.4	35.4	11.1	9.1	-
30～39歳	137	39.4	41.6	9.5	8.8	0.7
40～49歳	232	41.8	40.9	9.5	7.8	-
50～59歳	311	35.7	44.4	10.6	7.1	2.3
60～69歳	250	41.2	40.8	10.8	3.2	4.0
70歳以上	445	38.2	30.6	11.2	4.7	15.3
無回答	27	33.3	29.6	-	11.1	25.9
性／年齢別 (除無回答)						
男性30歳未満	50	50.0	34.0	12.0	4.0	-
30～39歳	48	37.5	43.8	10.4	6.3	2.1
40～49歳	92	35.9	41.3	7.6	15.2	-
50～59歳	137	39.4	41.6	9.5	9.5	-
60～69歳	108	42.6	38.9	10.2	4.6	3.7
70歳以上	192	37.0	32.3	14.1	4.2	12.5
女性30歳未満	47	40.4	38.3	6.4	14.9	-
30～39歳	84	40.5	40.5	9.5	9.5	-
40～49歳	135	46.7	40.0	10.4	3.0	-
50～59歳	169	32.5	47.3	11.2	4.7	4.1
60～69歳	136	39.0	42.6	11.8	2.2	4.4
70歳以上	244	39.3	29.5	9.0	5.3	16.8
区別						
緑区	349	41.5	37.8	6.9	6.3	7.4
中央区	548	38.3	38.0	12.2	5.8	5.7
南区	569	38.8	39.0	11.2	6.0	4.9
無回答	35	34.3	25.7	2.9	14.3	22.9
居住地区別						
橋本地区	166	42.8	38.6	6.6	7.2	4.8
大沢地区	63	38.1	42.9	9.5	6.3	3.2
城山地区	42	47.6	38.1	4.8	4.8	4.8
津久井地区	48	41.7	25.0	6.3	2.1	25.0
相模湖地区	13	30.8	38.5	7.7	15.4	7.7
藤野地区	17	35.3	47.1	5.9	5.9	5.9
小山地区	39	38.5	38.5	7.7	10.3	5.1
清新地区	49	38.8	32.7	18.4	2.0	8.2
横山地区	21	47.6	33.3	4.8	9.5	4.8
中央地区	124	49.2	30.6	8.1	5.6	6.5
星が丘地区	39	43.6	23.1	17.9	7.7	7.7
光が丘地区	55	32.7	47.3	10.9	1.8	7.3
大野北地区	97	30.9	46.4	10.3	7.2	5.2
田名地区	47	31.9	42.6	19.1	4.3	2.1
上溝地区	77	32.5	41.6	15.6	6.5	3.9
大野中地区	112	39.3	46.4	10.7	0.9	2.7
大野南地区	175	38.9	35.4	12.6	9.1	4.0
麻溝地区	43	41.9	32.6	9.3	7.0	9.3
新磯地区	32	43.8	37.5	6.3	6.3	6.3
相模台地区	77	36.4	39.0	7.8	9.1	7.8
相武台地区	46	43.5	30.4	15.2	-	10.9
東林地区	84	34.5	45.2	13.1	6.0	1.2
無回答	35	34.3	25.7	2.9	14.3	22.9
職業別						
事業主	71	29.6	39.4	9.9	9.9	11.3
自由業	31	45.2	35.5	16.1	3.2	-
会社員、公務員、団体職員	512	39.5	43.4	9.4	7.0	0.8
パート、アルバイト	253	41.5	40.7	10.3	3.6	4.0
専業主婦・主夫	248	41.9	31.5	10.5	4.4	11.7
学生	39	53.8	28.2	10.3	7.7	-
無職	304	35.2	33.9	12.5	6.9	11.5
その他	18	44.4	38.9	5.6	11.1	-
無回答	25	24.0	32.0	4.0	12.0	28.0

※性別の「答えない」は、性／年齢別の集計に含んでいない

問17 あなたは、地域活動や市民活動を進める上で、どのようなことが課題だと思いますか。

該当の番号に○をつけてください。(○はそれぞれ1つずつ)

⑦周囲の理解があまり得られない

(%)

	全 体	そ う 思 う	思 う ど ち ら か と い え ば そ う	思 わ な い ど ち ら か と い え ば そ う	そ う 思 わ な い	無 回 答
全 体	1501	26.9	42.9	17.2	7.0	6.0
性 別						
男 性	629	30.7	38.2	17.8	8.7	4.6
女 性	815	23.9	47.2	16.8	5.8	6.3
答えない	32	40.6	34.4	18.8	6.3	-
無回答	25	12.0	32.0	12.0	4.0	40.0
年 齢 別						
30歳未満	99	42.4	25.3	16.2	16.2	-
30～39歳	137	23.4	48.9	19.0	8.0	0.7
40～49歳	232	23.7	47.8	19.8	8.2	0.4
50～59歳	311	26.4	46.3	18.3	7.4	1.6
60～69歳	250	26.8	45.2	18.8	5.2	4.0
70歳以上	445	27.0	39.3	14.2	4.9	14.6
無回答	27	22.2	33.3	11.1	3.7	29.6
性／年 齢別 (除無 回答)						
男性30歳未満	50	50.0	16.0	14.0	20.0	-
30～39歳	48	22.9	45.8	14.6	14.6	2.1
40～49歳	92	27.2	40.2	19.6	13.0	-
50～59歳	137	34.3	41.6	16.8	7.3	-
60～69歳	108	30.6	36.1	23.1	6.5	3.7
70歳以上	192	26.6	39.6	16.7	4.7	12.5
女性30歳未満	47	36.2	34.0	17.0	12.8	-
30～39歳	84	22.6	51.2	21.4	4.8	-
40～49歳	135	21.5	52.6	20.0	5.2	0.7
50～59歳	169	20.1	50.9	19.5	6.5	3.0
60～69歳	136	22.8	52.9	15.4	4.4	4.4
70歳以上	244	26.6	39.8	12.3	5.3	16.0
区 別						
緑区	349	27.8	44.1	13.8	7.4	6.9
中央区	548	27.7	42.7	18.2	5.8	5.5
南区	569	26.2	43.1	18.3	7.7	4.7
無回答	35	17.1	31.4	17.1	8.6	25.7
居 住 地 区 別						
橋本地区	166	30.7	44.6	13.9	7.2	3.6
大沢地区	63	23.8	49.2	14.3	9.5	3.2
城山地区	42	31.0	45.2	19.0	2.4	2.4
津久井地区	48	29.2	31.3	8.3	4.2	27.1
相模湖地区	13	-	53.8	15.4	23.1	7.7
藤野地区	17	23.5	47.1	11.8	11.8	5.9
小山地区	39	23.1	51.3	5.1	17.9	2.6
清新地区	49	28.6	34.7	26.5	2.0	8.2
横山地区	21	38.1	47.6	-	4.8	9.5
中央地区	124	35.5	38.7	16.1	3.2	6.5
星が丘地区	39	33.3	33.3	17.9	7.7	7.7
光が丘地区	55	27.3	40.0	23.6	3.6	5.5
大野北地区	97	19.6	46.4	20.6	8.2	5.2
田名地区	47	23.4	55.3	14.9	4.3	2.1
上溝地区	77	24.7	42.9	23.4	5.2	3.9
大野中地区	112	23.2	48.2	22.3	4.5	1.8
大野南地区	175	29.1	38.3	16.6	11.4	4.6
麻溝地区	43	23.3	41.9	18.6	9.3	7.0
新磯地区	32	28.1	46.9	12.5	6.3	6.3
相模台地区	77	29.9	41.6	15.6	7.8	5.2
相武台地区	46	26.1	37.0	17.4	6.5	13.0
東林地区	84	21.4	50.0	21.4	4.8	2.4
無回答	35	17.1	31.4	17.1	8.6	25.7
職 業 別						
事業主	71	26.8	31.0	22.5	12.7	7.0
自由業	31	29.0	41.9	22.6	6.5	-
会社員、公務員、団体職員	512	27.9	45.1	18.8	7.2	1.0
パート、アルバイト	253	26.1	47.0	19.0	4.7	3.2
専業主婦・主夫	248	23.0	45.6	13.3	6.5	11.7
学生	39	51.3	25.6	7.7	15.4	-
無職	304	27.3	38.8	16.1	6.6	11.2
その他	18	16.7	55.6	11.1	11.1	5.6
無回答	25	16.0	32.0	16.0	4.0	32.0

※性別の「答えない」は、性／年齢別の集計に含んでいない

問17 あなたは、地域活動や市民活動を進める上で、どのようなことが課題だと思いますか。

該当の番号に○をつけてください。(○はそれぞれ1つずつ)

⑧活動の輪が広がらない・担い手が不足している

(%)

	全 体	そ う 思 う	思 う ど ち ら か と い え ば そ う	思 わ な い ど ち ら か と い え ば そ う	そ う 思 わ な い	無 回 答
全 体	1501	40.7	42.8	6.6	4.4	5.5
性 別						
男 性	629	42.4	41.5	7.2	4.5	4.5
女 性	815	39.9	44.0	6.3	4.2	5.6
答えない	32	34.4	50.0	9.4	6.3	-
無回答	25	32.0	28.0	-	8.0	32.0
年 齢 別						
30歳未満	99	49.5	37.4	6.1	7.1	-
30～39歳	137	40.9	46.0	8.0	4.4	0.7
40～49歳	232	34.1	49.6	9.5	6.5	0.4
50～59歳	311	44.1	42.4	8.4	4.2	1.0
60～69歳	250	49.2	40.8	4.4	2.0	3.6
70歳以上	445	35.3	41.6	5.2	4.3	13.7
無回答	27	37.0	33.3	-	3.7	25.9
性／年 齢 別 (除無回答)						
男性30歳未満	50	54.0	42.0	-	4.0	-
30～39歳	48	45.8	37.5	6.3	8.3	2.1
40～49歳	92	33.7	44.6	12.0	9.8	-
50～59歳	137	48.9	39.4	8.0	3.6	-
60～69歳	108	50.0	37.0	7.4	1.9	3.7
70歳以上	192	33.9	44.8	6.3	3.1	12.0
女性30歳未満	47	46.8	31.9	10.6	10.6	-
30～39歳	84	38.1	50.0	9.5	2.4	-
40～49歳	135	34.8	51.9	8.1	4.4	0.7
50～59歳	169	41.4	45.0	8.3	3.6	1.8
60～69歳	136	47.8	44.1	2.2	2.2	3.7
70歳以上	244	36.5	39.3	4.1	4.9	15.2
区 別						
緑区	349	43.6	40.4	5.7	4.0	6.3
中央区	548	38.5	44.3	7.1	5.1	4.9
南区	569	41.5	43.6	6.7	3.9	4.4
無回答	35	34.3	31.4	5.7	5.7	22.9
居 住 地 区 別						
橋本地区	166	47.6	38.6	5.4	4.8	3.6
大沢地区	63	38.1	44.4	11.1	3.2	3.2
城山地区	42	42.9	47.6	7.1	-	2.4
津久井地区	48	41.7	29.2	-	4.2	25.0
相模湖地区	13	23.1	61.5	-	15.4	-
藤野地区	17	47.1	41.2	5.9	-	5.9
小山地区	39	43.6	43.6	2.6	7.7	2.6
清新地区	49	46.9	36.7	10.2	-	6.1
横山地区	21	28.6	47.6	4.8	9.5	9.5
中央地区	124	41.1	39.5	6.5	7.3	5.6
星が丘地区	39	41.0	35.9	10.3	5.1	7.7
光が丘地区	55	41.8	47.3	3.6	3.6	3.6
大野北地区	97	29.9	54.6	6.2	4.1	5.2
田名地区	47	40.4	46.8	8.5	2.1	2.1
上溝地区	77	35.1	44.2	10.4	6.5	3.9
大野中地区	112	38.4	53.6	5.4	0.9	1.8
大野南地区	175	48.0	35.4	8.6	4.0	4.0
麻溝地区	43	39.5	39.5	7.0	7.0	7.0
新磯地区	32	50.0	40.6	-	3.1	6.3
相模台地区	77	41.6	44.2	2.6	6.5	5.2
相武台地区	46	39.1	32.6	13.0	2.2	13.0
東林地区	84	31.0	56.0	7.1	4.8	1.2
無回答	35	34.3	31.4	5.7	5.7	22.9
職 業 別						
事業主	71	35.2	42.3	11.3	4.2	7.0
自由業	31	38.7	35.5	16.1	9.7	-
会社員、公務員、団体職員	512	45.1	42.0	7.6	4.5	0.8
パート、アルバイト	253	41.9	47.4	4.3	3.6	2.8
専業主婦・主夫	248	34.7	45.2	5.2	4.0	10.9
学生	39	59.0	35.9	-	5.1	-
無職	304	37.8	40.5	6.9	4.6	10.2
その他	18	33.3	50.0	5.6	5.6	5.6
無回答	25	28.0	36.0	4.0	4.0	28.0

※性別の「答えない」は、性／年齢別の集計に含んでいない

問17 あなたは、地域活動や市民活動を進める上で、どのようなことが課題だと思いますか。

該当の番号に○をつけてください。(○はそれぞれ1つずつ)

⑨地域活動や市民活動における評価が低い

(%)

	全 体	そ う 思 う	思 う ど ち ら か と い え ば そ う	思 わ な い ど ち ら か と い え ば そ う	そ う 思 わ な い	無 回 答
全 体	1501	30.6	41.4	15.7	6.3	5.9
性 別						
男 性	629	33.1	39.7	16.2	6.4	4.6
女 性	815	29.0	42.9	15.8	6.1	6.1
答えない	32	31.3	50.0	12.5	6.3	-
無回答	25	24.0	24.0	-	12.0	40.0
年 齢 別						
30歳未満	99	35.4	31.3	23.2	10.1	-
30～39歳	137	31.4	39.4	20.4	8.0	0.7
40～49歳	232	29.3	47.8	15.5	6.9	0.4
50～59歳	311	29.9	43.4	18.3	6.8	1.6
60～69歳	250	36.8	43.6	12.0	3.6	4.0
70歳以上	445	27.4	39.1	13.7	5.6	14.2
無回答	27	25.9	29.6	-	11.1	33.3
性／年 齢 別 (除無 回答)						
男性30歳未満	50	42.0	30.0	20.0	8.0	-
30～39歳	48	29.2	35.4	20.8	12.5	2.1
40～49歳	92	30.4	43.5	16.3	9.8	-
50～59歳	137	35.0	41.6	17.5	5.8	-
60～69歳	108	40.7	38.0	13.9	3.7	3.7
70歳以上	192	27.6	41.1	14.6	4.7	12.0
女性30歳未満	47	29.8	29.8	27.7	12.8	-
30～39歳	84	33.3	40.5	20.2	6.0	-
40～49歳	135	28.9	50.4	14.8	5.2	0.7
50～59歳	169	26.0	45.6	18.9	6.5	3.0
60～69歳	136	33.1	47.8	11.0	3.7	4.4
70歳以上	244	27.0	37.7	13.1	6.6	15.6
区 別						
緑区	349	30.9	42.7	13.8	6.0	6.6
中央区	548	30.8	42.7	14.6	6.6	5.3
南区	569	30.6	40.1	18.6	5.8	4.9
無回答	35	25.7	31.4	2.9	14.3	25.7
居 住 地 区 別						
橋本地区	166	31.9	45.8	11.4	7.2	3.6
大沢地区	63	28.6	46.0	15.9	4.8	4.8
城山地区	42	28.6	47.6	19.0	2.4	2.4
津久井地区	48	31.3	25.0	12.5	6.3	25.0
相模湖地区	13	15.4	61.5	7.7	15.4	-
藤野地区	17	47.1	23.5	23.5	-	5.9
小山地区	39	28.2	43.6	10.3	12.8	5.1
清新地区	49	28.6	36.7	22.4	4.1	8.2
横山地区	21	33.3	38.1	14.3	4.8	9.5
中央地区	124	37.1	39.5	12.1	4.8	6.5
星が丘地区	39	38.5	33.3	10.3	10.3	7.7
光が丘地区	55	25.5	52.7	9.1	7.3	5.5
大野北地区	97	19.6	53.6	16.5	6.2	4.1
田名地区	47	40.4	38.3	14.9	4.3	2.1
上溝地区	77	31.2	39.0	19.5	7.8	2.6
大野中地区	112	33.0	48.2	12.5	3.6	2.7
大野南地区	175	37.1	29.7	21.7	6.3	5.1
麻溝地区	43	27.9	44.2	11.6	9.3	7.0
新磯地区	32	40.6	43.8	9.4	-	6.3
相模台地区	77	20.8	44.2	23.4	6.5	5.2
相武台地区	46	30.4	30.4	17.4	8.7	13.0
東林地区	84	20.2	48.8	23.8	6.0	1.2
無回答	35	25.7	31.4	2.9	14.3	25.7
職 業 別						
事業主	71	29.6	40.8	16.9	7.0	5.6
自由業	31	41.9	32.3	12.9	12.9	-
会社員、公務員、団体職員	512	32.0	42.8	17.0	7.0	1.2
パート、アルバイト	253	33.2	43.9	15.0	4.3	3.6
専業主婦・主夫	248	29.0	40.3	13.7	5.6	11.3
学生	39	46.2	28.2	23.1	2.6	-
無職	304	25.7	41.8	15.1	6.6	10.9
その他	18	22.2	50.0	16.7	5.6	5.6
無回答	25	24.0	24.0	8.0	12.0	32.0

※性別の「答えない」は、性／年齢別の集計に含んでいない

問17 あなたは、地域活動や市民活動を進める上で、どのようなことが課題だと思いますか。

該当の番号に○をつけてください。(○はそれぞれ1つずつ)

⑩自分たちではどうすることもできないことがある

(%)

	全 体	そ う 思 う	思 う ど ち ら か と い え ば そ う	思 わ な い ど ち ら か と い え ば そ う	そ う 思 わ な い	無 回 答
全 体	1501	42.6	39.3	8.1	4.9	5.1
性 別						
男 性	629	42.3	38.6	9.4	5.9	3.8
女 性	815	42.7	40.5	7.5	4.2	5.2
答えない	32	56.3	34.4	6.3	3.1	-
無回答	25	32.0	24.0	-	4.0	40.0
年 齢 別						
30歳未満	99	39.4	43.4	11.1	6.1	-
30～39歳	137	46.7	46.0	5.8	0.7	0.7
40～49歳	232	40.9	39.2	12.1	7.8	-
50～59歳	311	45.3	39.2	9.6	4.8	1.0
60～69歳	250	45.6	41.6	6.8	2.4	3.6
70歳以上	445	39.6	36.0	6.3	5.8	12.4
無回答	27	40.7	25.9	-	3.7	29.6
性／年 齢 別 (除無回答)						
男性30歳未満	50	38.0	42.0	12.0	8.0	-
30～39歳	48	54.2	33.3	8.3	2.1	2.1
40～49歳	92	32.6	40.2	16.3	10.9	-
50～59歳	137	49.6	39.4	6.6	4.4	-
60～69歳	108	42.6	40.7	9.3	3.7	3.7
70歳以上	192	39.6	36.5	7.8	6.3	9.9
女性30歳未満	47	42.6	44.7	8.5	4.3	-
30～39歳	84	41.7	53.6	4.8	-	-
40～49歳	135	46.7	37.8	9.6	5.9	-
50～59歳	169	41.4	39.6	12.4	4.7	1.8
60～69歳	136	47.1	42.6	5.1	1.5	3.7
70歳以上	244	39.3	36.1	4.9	5.7	13.9
区 別						
緑区	349	42.4	39.5	6.6	5.4	6.0
中央区	548	42.7	39.2	8.8	4.6	4.7
南区	569	43.1	40.2	8.6	4.6	3.5
無回答	35	37.1	22.9	5.7	8.6	25.7
居 住 地 区 別						
橋本地区	166	41.6	42.8	5.4	6.6	3.6
大沢地区	63	44.4	44.4	7.9	1.6	1.6
城山地区	42	45.2	38.1	11.9	2.4	2.4
津久井地区	48	39.6	27.1	4.2	4.2	25.0
相模湖地区	13	38.5	38.5	-	23.1	-
藤野地区	17	47.1	29.4	11.8	5.9	5.9
小山地区	39	35.9	43.6	7.7	10.3	2.6
清新地区	49	38.8	40.8	10.2	2.0	8.2
横山地区	21	47.6	38.1	4.8	4.8	4.8
中央地区	124	52.4	33.1	6.5	3.2	4.8
星が丘地区	39	35.9	35.9	15.4	5.1	7.7
光が丘地区	55	43.6	41.8	7.3	1.8	5.5
大野北地区	97	37.1	42.3	10.3	5.2	5.2
田名地区	47	44.7	42.6	6.4	4.3	2.1
上溝地区	77	40.3	40.3	10.4	6.5	2.6
大野中地区	112	43.8	43.8	8.0	2.7	1.8
大野南地区	175	47.4	33.1	9.7	5.7	4.0
麻溝地区	43	41.9	41.9	9.3	-	7.0
新磯地区	32	56.3	31.3	6.3	3.1	3.1
相模台地区	77	32.5	48.1	7.8	6.5	5.2
相武台地区	46	41.3	43.5	4.3	4.3	6.5
東林地区	84	39.3	44.0	10.7	6.0	-
無回答	35	37.1	22.9	5.7	8.6	25.7
職 業 別						
事業主	71	40.8	42.3	9.9	1.4	5.6
自由業	31	48.4	32.3	12.9	6.5	-
会社員、公務員、団体職員	512	45.1	39.8	9.8	4.7	0.6
パート、アルバイト	253	43.5	39.9	9.1	4.7	2.8
専業主婦・主夫	248	42.7	37.5	6.0	3.6	10.1
学生	39	41.0	48.7	5.1	5.1	-
無職	304	37.8	38.8	6.6	7.2	9.5
その他	18	50.0	44.4	5.6	-	-
無回答	25	36.0	28.0	-	4.0	32.0

※性別の「答えない」は、性／年齢別の集計に含んでいない

問17 あなたは、地域活動や市民活動を進める上で、どのようなことが課題だと思いますか。

該当の番号に○をつけてください。(○はそれぞれ1つずつ)

⑪活動に携わる時間がない

(%)

	全 体	そ う 思 う	思 う ど ち ら か と い え ば そ う	思 わ な い ど ち ら か と い え ば そ う	そ う 思 わ な い	無 回 答
全 体	1501	43.6	35.0	10.3	6.0	5.1
性 別						
男 性	629	44.2	36.1	10.3	5.1	4.3
女 性	815	43.2	34.4	10.4	7.0	5.0
答えない	32	62.5	28.1	9.4	-	-
無回答	25	16.0	36.0	8.0	4.0	36.0
年 齢 別						
30歳未満	99	59.6	30.3	6.1	4.0	-
30～39歳	137	65.0	28.5	3.6	2.2	0.7
40～49歳	232	53.0	36.6	5.2	5.2	-
50～59歳	311	53.4	34.7	7.7	3.5	0.6
60～69歳	250	40.4	38.8	11.6	5.6	3.6
70歳以上	445	24.5	35.1	17.3	10.3	12.8
無回答	27	25.9	37.0	7.4	-	29.6
性／年 齢 別 (除無回答)						
男性30歳未満	50	64.0	28.0	4.0	4.0	-
30～39歳	48	66.7	22.9	4.2	4.2	2.1
40～49歳	92	48.9	39.1	5.4	6.5	-
50～59歳	137	56.9	35.8	5.1	2.2	-
60～69歳	108	41.7	39.8	9.3	5.6	3.7
70歳以上	192	23.4	38.0	20.3	6.8	11.5
女性30歳未満	47	57.4	29.8	8.5	4.3	-
30～39歳	84	63.1	32.1	3.6	1.2	-
40～49歳	135	56.3	34.1	5.2	4.4	-
50～59歳	169	49.7	34.3	10.1	4.7	1.2
60～69歳	136	37.5	39.0	14.0	5.9	3.7
70歳以上	244	25.0	33.6	14.3	13.1	13.9
区 別						
緑区	349	41.5	35.5	10.6	6.3	6.0
中央区	548	41.1	38.5	9.1	6.6	4.7
南区	569	48.3	31.6	11.2	5.4	3.3
無回答	35	25.7	28.6	11.4	2.9	31.4
居 住 地 区 別						
橋本地区	166	47.6	34.9	8.4	5.4	3.6
大沢地区	63	49.2	30.2	12.7	6.3	1.6
城山地区	42	40.5	35.7	16.7	4.8	2.4
津久井地区	48	20.8	39.6	8.3	6.3	25.0
相模湖地区	13	23.1	30.8	23.1	23.1	-
藤野地区	17	29.4	52.9	5.9	5.9	5.9
小山地区	39	38.5	43.6	10.3	2.6	5.1
清新地区	49	49.0	32.7	8.2	2.0	8.2
横山地区	21	38.1	38.1	9.5	9.5	4.8
中央地区	124	46.8	34.7	4.0	9.7	4.8
星が丘地区	39	33.3	41.0	12.8	5.1	7.7
光が丘地区	55	43.6	38.2	10.9	3.6	3.6
大野北地区	97	38.1	41.2	9.3	7.2	4.1
田名地区	47	46.8	31.9	12.8	6.4	2.1
上溝地区	77	31.2	45.5	11.7	7.8	3.9
大野中地区	112	49.1	34.8	8.0	6.3	1.8
大野南地区	175	57.1	25.1	10.9	5.1	1.7
麻溝地区	43	44.2	30.2	9.3	9.3	7.0
新磯地区	32	56.3	28.1	9.4	3.1	3.1
相模台地区	77	45.5	31.2	13.0	5.2	5.2
相武台地区	46	34.8	41.3	8.7	4.3	10.9
東林地区	84	38.1	38.1	17.9	4.8	1.2
無回答	35	25.7	28.6	11.4	2.9	31.4
職 業 別						
事業主	71	43.7	39.4	9.9	1.4	5.6
自由業	31	41.9	45.2	-	12.9	-
会社員、公務員、団体職員	512	59.0	31.8	6.3	2.3	0.6
パート、アルバイト	253	43.1	39.1	7.9	7.1	2.8
専業主婦・主夫	248	32.7	37.1	12.1	8.1	10.1
学生	39	71.8	23.1	-	5.1	-
無職	304	25.0	34.2	20.7	10.2	9.9
その他	18	44.4	38.9	5.6	11.1	-
無回答	25	24.0	36.0	8.0	-	32.0

※性別の「答えない」は、性／年齢別の集計に含んでいない

問18 あなたは、協働を推進するために、市はどのような施策を優先して行うべきと考えますか。(〇はいくつでも)

(96)

		全 体	地 域 の 活 動 と 市 民 活 動 情 報 の 収 集 と 発 信	普 及 す る た め の 理 解 と 参 加 を 促 す た め の 推 進	協 働 へ の 理 解 と 参 加 を 促 す た め の 推 進	政 協 働 的 支 援 に よ る 事 業 へ の 財	供 な る 場 所 （ 施 設 ） の 提 点	協 働 を 推 進 す る 拠 点 と	研 修 会 な ど の 開 催	協 働 の 担 い 手 の た め の	く す り を 推 進 す る 職 員 組 み や 体 制 づ く り を 推 進 す る 職 員 の 研 修 や 協 働
	全 体	1501	58.3	40.9	32.0	24.4	22.3	21.1			
性 別	男 性	629	57.7	44.4	34.7	25.4	23.5	21.8			
	女 性	815	59.0	38.5	30.7	23.7	21.5	20.4			
	答えない	32	59.4	46.9	28.1	25.0	21.9	28.1			
	無回答	25	48.0	24.0	16.0	20.0	16.0	16.0			
年 齢 別	30歳未満	99	63.6	37.4	31.3	18.2	17.2	14.1			
	30～39歳	137	54.7	37.2	38.7	24.1	15.3	26.3			
	40～49歳	232	58.6	41.8	34.1	22.4	22.0	22.0			
	50～59歳	311	62.4	38.9	34.4	22.5	22.2	21.9			
	60～69歳	250	63.6	42.0	31.2	31.2	24.8	22.0			
	70歳以上	445	53.0	44.0	28.5	24.5	24.9	20.0			
	無回答	27	44.4	25.9	22.2	22.2	11.1	11.1			
性 ／ 年 齢 別 (除 無 回 答)	男性30歳未満	50	58.0	42.0	34.0	24.0	22.0	14.0			
	30～39歳	48	54.2	39.6	33.3	25.0	14.6	18.8			
	40～49歳	92	58.7	37.0	34.8	25.0	26.1	25.0			
	50～59歳	137	61.3	40.9	35.8	20.4	24.8	22.6			
	60～69歳	108	61.1	47.2	34.3	33.3	25.9	23.1			
	70歳以上	192	53.6	50.5	34.4	25.5	22.9	21.9			
	女性30歳未満	47	70.2	34.0	29.8	12.8	12.8	12.8			
	30～39歳	84	54.8	36.9	42.9	23.8	14.3	29.8			
	40～49歳	135	57.8	45.2	33.3	20.7	19.3	20.0			
	50～59歳	169	63.3	36.7	34.3	24.9	20.7	21.9			
	60～69歳	136	65.4	36.0	27.9	28.7	23.5	20.6			
	70歳以上	244	52.5	38.9	24.2	23.8	26.2	17.6			
区 別	緑区	349	57.6	42.4	35.5	22.1	22.9	23.2			
	中央区	548	60.2	41.1	31.9	25.0	21.9	21.0			
	南区	569	57.8	40.8	30.8	25.3	22.7	20.2			
	無回答	35	42.9	25.7	20.0	22.9	14.3	14.3			
居 住 地 区 別	橋本地区	166	63.3	47.6	34.3	19.9	24.7	24.7			
	大沢地区	63	60.3	42.9	30.2	25.4	22.2	17.5			
	城山地区	42	52.4	45.2	42.9	28.6	16.7	31.0			
	津久井地区	48	47.9	31.3	33.3	25.0	20.8	25.0			
	相模湖地区	13	46.2	38.5	30.8	7.7	46.2	7.7			
	藤野地区	17	41.2	17.6	58.8	17.6	11.8	17.6			
	小山地区	39	71.8	48.7	23.1	25.6	15.4	10.3			
	清新地区	49	65.3	38.8	36.7	24.5	22.4	24.5			
	横山地区	21	71.4	19.0	23.8	19.0	19.0	4.8			
	中央地区	124	59.7	46.0	36.3	25.0	22.6	26.6			
	星が丘地区	39	64.1	41.0	30.8	23.1	30.8	17.9			
	光が丘地区	55	49.1	34.5	27.3	20.0	25.5	18.2			
	大野北地区	97	61.9	41.2	38.1	34.0	21.6	25.8			
	田名地区	47	46.8	40.4	31.9	21.3	23.4	14.9			
	上溝地区	77	61.0	41.6	24.7	22.1	16.9	20.8			
	大野中地区	112	58.0	38.4	25.9	24.1	17.9	19.6			
	大野南地区	175	60.0	39.4	31.4	29.1	24.0	20.0			
	麻溝地区	43	48.8	32.6	14.0	23.3	27.9	9.3			
	新磯地区	32	62.5	43.8	40.6	34.4	28.1	34.4			
	相模台地区	77	49.4	45.5	33.8	18.2	24.7	19.5			
	相武台地区	46	58.7	37.0	19.6	19.6	10.9	10.9			
	東林地区	84	63.1	47.6	44.0	26.2	26.2	27.4			
	無回答	35	42.9	25.7	20.0	22.9	14.3	14.3			
職 業 別	事業主	71	52.1	36.6	45.1	22.5	28.2	23.9			
	自由業	31	51.6	32.3	38.7	32.3	22.6	9.7			
	会社員、公務員、団体職員	512	59.6	40.8	36.3	22.7	20.3	24.4			
	パート、アルバイト	253	58.5	43.9	27.3	25.7	21.3	21.3			
	専業主婦・主夫	248	60.1	41.1	29.8	25.8	24.6	17.7			
	学生	39	69.2	43.6	41.0	28.2	28.2	5.1			
	無職	304	56.9	41.8	26.6	24.3	22.0	22.0			
	その他	18	50.0	38.9	38.9	22.2	33.3	5.6			
	無回答	25	44.0	20.0	16.0	24.0	16.0	12.0			

※性別の「答えない」は、性／年齢別の集計に含んでいない

問18 あなたは、協働を推進するために、市はどのような施策を優先して行うべきと考えますか。(〇はいくつでも)(続き)

(%)

		市民が協働の事業を提案できる制度の推進	画案について事業実施の事業評価への市民参加	その他	無回答
全 体		19.3	17.7	3.5	6.5
性別	男 性	22.1	19.9	3.7	5.1
	女 性	17.4	16.1	3.2	6.7
	答えない	18.8	21.9	6.3	3.1
	無回答	8.0	8.0	4.0	36.0
年齢別	30歳未満	20.2	21.2	-	1.0
	30～39歳	28.5	23.4	3.6	-
	40～49歳	18.1	17.2	5.6	3.0
	50～59歳	21.2	18.6	4.5	2.3
	60～69歳	17.6	16.8	2.8	2.4
	70歳以上	16.9	15.5	2.7	15.1
	無回答	11.1	11.1	3.7	33.3
性／年齢別 (除無回答)	男性30歳未満	26.0	30.0	-	-
	30～39歳	33.3	27.1	4.2	-
	40～49歳	21.7	17.4	7.6	1.1
	50～59歳	23.4	19.7	5.1	1.5
	60～69歳	18.5	15.7	3.7	1.9
	70歳以上	19.3	19.3	1.6	14.1
	女性30歳未満	14.9	12.8	-	2.1
	30～39歳	27.4	22.6	3.6	-
	40～49歳	15.6	16.3	4.4	4.4
	50～59歳	19.5	18.3	3.6	3.0
	60～69歳	16.2	16.9	2.2	2.9
	70歳以上	14.8	12.3	3.3	16.0
区別	緑区	21.5	18.6	3.2	6.3
	中央区	17.9	17.0	3.8	6.2
	南区	19.9	17.9	3.2	5.3
	無回答	8.6	14.3	5.7	31.4
居住地区別	橋本地区	18.1	16.9	2.4	4.8
	大沢地区	27.0	20.6	1.6	3.2
	城山地区	21.4	28.6	7.1	2.4
	津久井地区	20.8	14.6	6.3	16.7
	相模湖地区	23.1	15.4	-	7.7
	藤野地区	35.3	17.6	-	11.8
	小山地区	20.5	12.8	-	-
	清新地区	26.5	20.4	2.0	6.1
	横山地区	4.8	14.3	9.5	4.8
	中央地区	18.5	16.1	2.4	6.5
	星が丘地区	23.1	20.5	-	2.6
	光が丘地区	10.9	18.2	7.3	9.1
	大野北地区	19.6	20.6	4.1	7.2
	田名地区	12.8	17.0	6.4	4.3
	上溝地区	16.9	11.7	5.2	9.1
	大野中地区	16.1	11.6	6.3	2.7
	大野南地区	18.9	21.1	4.6	2.9
	麻溝地区	18.6	23.3	-	7.0
	新磯地区	25.0	12.5	3.1	6.3
	相模台地区	15.6	19.5	-	9.1
	相武台地区	19.6	17.4	-	15.2
	東林地区	29.8	17.9	2.4	3.6
	無回答	8.6	14.3	5.7	31.4
職業別	事業主	35.2	22.5	1.4	8.5
	自由業	25.8	22.6	6.5	-
	会社員、公務員、団体職員	20.1	20.1	4.5	1.2
	パート、アルバイト	19.8	17.8	2.0	5.1
	専業主婦・主夫	15.7	16.1	3.6	9.7
	学生	28.2	20.5	-	-
	無職	16.1	13.5	3.3	12.5
	その他	11.1	11.1	5.6	5.6
	無回答	8.0	12.0	4.0	36.0

※性別の「答えない」は、性／年齢別の集計に含んでいない

問19 相模原市では、空き家対策として様々な施策に取り組んでいますが、次のうち、あなたが知っている、または聞いたことがあるものはどれですか。(〇はいくつでも)

(%)

	全 体	のる区 受空役 付き所 家やに 住宅課 に関する おたけ	家や宅 等活建 相用士 談をが 員助空 派言き 遣する 「家」 の管 理	ク提家売 供の物・ す物件・ 「賃貸 空情し 家報た パンをい に空	ミューIでの体空 レーにき概後 ターによる算の 「解模を地 」費用原の 用版料無 シ→で A積 算 格 解
全 体	1501	20.7	5.3	16.0	4.8
性 別					
男 性	629	18.1	5.4	14.5	5.2
女 性	815	23.1	5.2	17.3	4.3
答えない	32	9.4	6.3	9.4	6.3
無回答	25	20.0	4.0	20.0	8.0
年 齢 別					
30歳未満	99	10.1	4.0	14.1	5.1
30～39歳	137	17.5	5.1	19.0	2.2
40～49歳	232	20.3	5.2	15.9	3.4
50～59歳	311	16.1	3.9	17.0	4.5
60～69歳	250	23.6	4.4	14.4	2.4
70歳以上	445	26.1	7.4	15.5	7.9
無回答	27	14.8	-	18.5	3.7
性／年 齢 別 (除無回答)					
男性30歳未満	50	12.0	4.0	12.0	6.0
30～39歳	48	14.6	4.2	16.7	-
40～49歳	92	18.5	5.4	10.9	4.3
50～59歳	137	13.1	6.6	20.4	5.1
60～69歳	108	17.6	2.8	9.3	1.9
70歳以上	192	24.0	6.8	15.1	8.9
女性30歳未満	47	8.5	4.3	14.9	2.1
30～39歳	84	20.2	4.8	21.4	3.6
40～49歳	135	22.2	5.2	20.0	3.0
50～59歳	169	18.3	1.8	14.2	4.1
60～69歳	136	28.7	5.1	18.4	2.2
70歳以上	244	27.5	7.8	16.4	7.0
区 別					
緑区	349	23.5	5.7	14.6	4.6
中央区	548	22.4	5.1	18.1	4.6
南区	569	17.8	5.4	14.9	5.3
無回答	35	11.4	-	14.3	2.9
居 住 地 区 別					
橋本地区	166	21.1	4.8	12.7	3.0
大沢地区	63	25.4	6.3	11.1	4.8
城山地区	42	19.0	4.8	21.4	4.8
津久井地区	48	29.2	12.5	20.8	10.4
相模湖地区	13	30.8	-	7.7	-
藤野地区	17	29.4	-	17.6	5.9
小山地区	39	23.1	-	17.9	5.1
清新地区	49	24.5	8.2	22.4	6.1
横山地区	21	14.3	-	33.3	-
中央地区	124	22.6	5.6	21.8	5.6
星が丘地区	39	15.4	2.6	12.8	-
光が丘地区	55	27.3	7.3	18.2	3.6
大野北地区	97	19.6	2.1	13.4	4.1
田名地区	47	31.9	8.5	10.6	2.1
上溝地区	77	20.8	7.8	18.2	7.8
大野中地区	112	14.3	0.9	10.7	3.6
大野南地区	175	15.4	2.9	13.1	3.4
麻溝地区	43	18.6	4.7	11.6	4.7
新磯地区	32	15.6	15.6	25.0	12.5
相模台地区	77	23.4	7.8	20.8	7.8
相武台地区	46	21.7	6.5	17.4	4.3
東林地区	84	20.2	10.7	15.5	7.1
無回答	35	11.4	-	14.3	2.9
職 業 別					
事業主	71	26.8	8.5	21.1	8.5
自由業	31	12.9	3.2	12.9	9.7
会社員、公務員、団体職員	512	16.6	4.5	15.0	3.5
パート、アルバイト	253	26.1	4.7	18.2	4.3
専業主婦・主夫	248	27.0	8.1	18.1	6.0
学生	39	10.3	5.1	17.9	5.1
無職	304	18.4	4.9	12.2	4.9
その他	18	27.8	-	22.2	-
無回答	25	16.0	-	20.0	8.0

※性別の「答えない」は、性／年齢別の集計に含んでいない

問19 相模原市では、空き家対策として様々な施策に取り組んでいます。次のうち、あなたが知っている、または聞いたことがあるものはどれですか。(〇はいくつでも)(続き)

(%)

		空家に関する「おうち」の無くな	適切な管理されている・対応	その他	特にな	無回答
全 体		9.4	12.1	1.3	57.2	5.1
性別	男 性	7.8	13.2	1.7	60.7	3.8
	女 性	10.4	11.4	0.9	54.8	5.4
	答えない	9.4	9.4	-	75.0	-
	無回答	16.0	8.0	4.0	24.0	36.0
年齢別	30歳未満	3.0	6.1	-	72.7	1.0
	30～39歳	5.1	10.9	0.7	65.7	-
	40～49歳	9.9	8.6	0.4	66.8	0.4
	50～59歳	6.1	10.3	1.0	65.3	0.6
	60～69歳	8.0	9.2	1.6	60.0	3.2
	70歳以上	14.8	18.7	2.0	40.2	12.8
	無回答	11.1	7.4	3.7	37.0	29.6
性／年齢別 (除無回答)	男性30歳未満	4.0	10.0	-	76.0	-
	30～39歳	4.2	12.5	-	66.7	-
	40～49歳	6.5	9.8	1.1	70.7	-
	50～59歳	8.0	10.9	0.7	62.0	-
	60～69歳	4.6	11.1	2.8	65.7	3.7
	70歳以上	12.0	18.8	3.1	46.9	10.4
	女性30歳未満	2.1	2.1	-	72.3	2.1
	30～39歳	6.0	10.7	1.2	64.3	-
	40～49歳	12.6	8.1	-	63.0	0.7
	50～59歳	4.7	9.5	1.2	68.0	1.2
	60～69歳	10.3	7.4	0.7	54.4	2.9
	70歳以上	16.4	18.9	1.2	34.8	14.8
区別	緑区	8.3	14.0	0.3	56.2	4.3
	中央区	10.2	11.7	1.3	56.6	4.4
	南区	9.0	11.2	1.6	59.8	4.9
	無回答	14.3	11.4	5.7	37.1	28.6
居住地区別	橋本地区	7.2	12.0	-	62.0	3.6
	大沢地区	6.3	7.9	-	58.7	4.8
	城山地区	14.3	14.3	-	64.3	2.4
	津久井地区	10.4	20.8	-	35.4	8.3
	相模湖地区	7.7	30.8	-	38.5	-
	藤野地区	5.9	23.5	5.9	41.2	5.9
	小山地区	10.3	15.4	-	59.0	-
	清新地区	10.2	10.2	4.1	57.1	4.1
	横山地区	23.8	4.8	-	57.1	-
	中央地区	11.3	13.7	0.8	54.8	6.5
	星が丘地区	10.3	7.7	-	61.5	5.1
	光が丘地区	10.9	16.4	-	49.1	5.5
	大野北地区	5.2	6.2	1.0	63.9	5.2
	田名地区	12.8	19.1	-	53.2	-
	上溝地区	9.1	10.4	3.9	53.2	5.2
	大野中地区	6.3	7.1	1.8	66.1	3.6
	大野南地区	7.4	11.4	1.7	65.1	2.9
	麻溝地区	9.3	14.0	2.3	58.1	4.7
	新磯地区	12.5	9.4	-	50.0	12.5
	相模台地区	13.0	14.3	-	41.6	7.8
	相武台地区	8.7	13.0	4.3	52.2	8.7
	東林地区	10.7	11.9	1.2	65.5	3.6
	無回答	14.3	11.4	5.7	37.1	28.6
職業別	事業主	9.9	9.9	1.4	60.6	5.6
	自由業	12.9	12.9	12.9	54.8	-
	会社員、公務員、団体職員	5.7	9.0	0.8	65.8	0.6
	パート、アルバイト	12.6	17.0	0.4	57.3	3.6
	専業主婦・主夫	12.5	12.1	0.8	45.6	8.9
	学生	5.1	5.1	-	76.9	-
	無職	10.2	14.5	2.0	51.6	9.5
	その他	11.1	11.1	-	55.6	11.1
	無回答	12.0	12.0	4.0	28.0	32.0

※性別の「答えない」は、性／年齢別の集計に含んでいない

問20 市の空き家対策について、次のうち、あなたが市に期待することはどれですか。(〇はいくつでも)

(96)

		全 体	空 き 家 の 管 理 や 活 用 に 関 連 さ せ る	適 切 な 管 理 を 促 進 す る た め の 広 報 を 開 催 す る	空 き 家 の 所 有 者 に 対 し て の 情 報 を 提 供 す る	空 き 家 の 管 理 や 活 用 に 関 連 さ せ る	空 き 家 の 所 有 者 と 活 用 を 希 望 す る	空 き 家 の 解 体 に 対 し て 補 助 金 を 支 給 す る
	全 体	1501	39.0	9.9	39.7	19.5	39.9	37.4
性 別	男 性	629	37.8	11.1	39.0	17.2	40.1	36.4
	女 性	815	39.9	8.8	41.1	21.2	40.2	37.8
	答えない	32	37.5	15.6	34.4	25.0	46.9	43.8
	無回答	25	40.0	4.0	20.0	16.0	16.0	40.0
年 齢 別	30歳未満	99	25.3	10.1	29.3	13.1	39.4	33.3
	30～39歳	137	35.0	8.8	40.1	16.1	56.2	46.7
	40～49歳	232	38.4	11.2	41.4	18.1	47.4	39.2
	50～59歳	311	36.3	10.3	38.3	19.9	45.3	42.8
	60～69歳	250	47.6	10.8	42.8	23.6	37.6	35.6
	70歳以上	445	40.9	8.8	41.8	20.4	29.4	31.5
	無回答	27	33.3	7.4	14.8	14.8	25.9	40.7
性 ／ 年 齢 別 (除 無 回 答)	男性30歳未満	50	24.0	8.0	32.0	12.0	46.0	36.0
	30～39歳	48	47.9	10.4	37.5	14.6	45.8	47.9
	40～49歳	92	32.6	10.9	37.0	16.3	52.2	33.7
	50～59歳	137	29.9	12.4	36.5	16.8	44.5	45.3
	60～69歳	108	47.2	12.0	42.6	20.4	38.0	35.2
	70歳以上	192	41.7	10.9	42.2	18.2	29.2	29.2
	女性30歳未満	47	27.7	12.8	25.5	14.9	34.0	29.8
	30～39歳	84	28.6	8.3	42.9	16.7	60.7	47.6
	40～49歳	135	43.0	11.9	45.2	19.3	44.4	42.2
	50～59歳	169	42.0	8.9	40.2	23.1	46.7	41.4
	60～69歳	136	46.3	8.8	42.6	24.3	36.0	35.3
	70歳以上	244	39.3	6.6	41.0	22.1	29.9	32.4
区 別	緑区	349	39.5	7.2	46.1	19.8	41.8	40.7
	中央区	548	35.2	10.4	36.3	19.7	37.0	35.4
	南区	569	43.1	11.2	40.6	19.3	42.5	37.3
	無回答	35	25.7	5.7	14.3	17.1	22.9	37.1
居 住 地 区 別	橋本地区	166	38.0	6.0	46.4	22.3	41.6	36.1
	大沢地区	63	41.3	6.3	41.3	12.7	36.5	44.4
	城山地区	42	42.9	16.7	52.4	23.8	47.6	45.2
	津久井地区	48	47.9	8.3	54.2	22.9	43.8	47.9
	相模湖地区	13	38.5	-	46.2	7.7	46.2	38.5
	藤野地区	17	17.6	-	23.5	11.8	41.2	41.2
	小山地区	39	51.3	17.9	43.6	33.3	43.6	35.9
	清新地区	49	44.9	6.1	42.9	20.4	51.0	44.9
	横山地区	21	23.8	9.5	23.8	28.6	52.4	33.3
	中央地区	124	33.1	12.9	36.3	15.3	35.5	31.5
	星が丘地区	39	28.2	12.8	38.5	15.4	25.6	43.6
	光が丘地区	55	36.4	10.9	36.4	25.5	38.2	34.5
	大野北地区	97	33.0	10.3	30.9	12.4	34.0	29.9
	田名地区	47	36.2	6.4	38.3	27.7	31.9	38.3
	上溝地区	77	32.5	6.5	36.4	19.5	35.1	37.7
	大野中地区	112	40.2	6.3	36.6	15.2	38.4	40.2
	大野南地区	175	39.4	12.6	41.7	20.0	46.9	32.6
	麻溝地区	43	44.2	9.3	48.8	23.3	37.2	41.9
	新磯地区	32	59.4	25.0	46.9	21.9	62.5	56.3
	相模台地区	77	40.3	13.0	41.6	15.6	41.6	35.1
	相武台地区	46	32.6	4.3	28.3	13.0	26.1	28.3
	東林地区	84	56.0	13.1	42.9	27.4	44.0	40.5
	無回答	35	25.7	5.7	14.3	17.1	22.9	37.1
職 業 別	事業主	71	36.6	12.7	43.7	16.9	53.5	46.5
	自由業	31	51.6	3.2	35.5	22.6	64.5	45.2
	会社員、公務員、団体職員	512	33.6	11.5	38.5	18.9	45.9	38.5
	パート、アルバイト	253	44.7	7.5	39.5	20.6	39.5	40.3
	専業主婦・主夫	248	45.2	12.1	45.6	25.0	37.9	38.3
	学生	39	20.5	10.3	35.9	7.7	43.6	43.6
	無職	304	39.8	7.6	38.8	17.4	28.6	28.6
	その他	18	44.4	5.6	44.4	16.7	16.7	38.9
	無回答	25	36.0	8.0	16.0	16.0	20.0	36.0

※性別の「答えない」は、性／年齢別の集計に含んでいない

問20 市の空き家対策について、次のうち、あなたが市に期待することはどれですか。(〇はいくつでも)(続き)

(%)

		補助金の支給 に対する	空き家の 片づけ	適切に管理 されている 所有者に 対して	その他	特 に な い	無 回 答
全 体		24.9	25.8	46.1	1.7	11.6	3.6
性別	男 性	26.6	26.2	48.3	2.2	12.7	2.4
	女 性	23.4	25.2	44.9	1.5	10.6	3.9
	答えない	25.0	40.6	40.6	-	15.6	-
	無回答	28.0	20.0	36.0	-	12.0	28.0
年齢別	30歳未満	27.3	20.2	27.3	-	23.2	1.0
	30～39歳	36.5	29.2	46.7	2.9	7.3	-
	40～49歳	27.2	28.0	41.4	1.7	12.9	0.4
	50～59歳	28.3	33.8	46.6	1.3	11.3	1.0
	60～69歳	25.6	28.0	48.4	2.8	10.4	0.8
	70歳以上	16.6	18.7	51.2	1.6	10.6	9.0
	無回答	25.9	18.5	40.7	-	11.1	25.9
性別／ 年齢別 (除無回答)	男性30歳未満	34.0	28.0	36.0	-	20.0	-
	30～39歳	41.7	35.4	50.0	2.1	10.4	-
	40～49歳	25.0	25.0	42.4	3.3	16.3	-
	50～59歳	30.7	35.8	51.1	2.2	10.9	-
	60～69歳	28.7	26.9	42.6	2.8	13.0	0.9
	70歳以上	17.7	17.2	54.7	2.1	10.9	7.3
	女性30歳未満	21.3	12.8	19.1	-	27.7	2.1
	30～39歳	34.5	26.2	45.2	3.6	4.8	-
	40～49歳	28.9	29.6	41.5	0.7	10.4	0.7
	50～59歳	26.6	32.5	43.2	0.6	10.7	1.8
	60～69歳	22.8	27.2	51.5	2.9	8.8	0.7
	70歳以上	15.2	18.4	49.2	1.2	10.2	10.7
区別	緑区	26.9	29.2	46.4	0.9	9.2	3.2
	中央区	22.6	24.5	43.6	2.7	13.5	3.6
	南区	25.5	25.3	48.9	1.4	11.1	2.6
	無回答	28.6	22.9	37.1	-	14.3	22.9
居住地区別	橋本地区	21.7	24.7	50.0	1.8	7.8	2.4
	大沢地区	31.7	31.7	38.1	-	11.1	1.6
	城山地区	40.5	28.6	47.6	-	7.1	2.4
	津久井地区	22.9	33.3	41.7	-	8.3	8.3
	相模湖地区	23.1	38.5	61.5	-	23.1	-
	藤野地区	41.2	47.1	41.2	-	11.8	5.9
	小山地区	15.4	20.5	46.2	2.6	5.1	2.6
	清新地区	24.5	30.6	55.1	2.0	12.2	2.0
	横山地区	14.3	23.8	42.9	4.8	14.3	-
	中央地区	21.8	22.6	37.9	2.4	16.9	5.6
	星が丘地区	28.2	30.8	48.7	2.6	15.4	-
	光が丘地区	21.8	21.8	52.7	5.5	5.5	5.5
	大野北地区	20.6	21.6	46.4	2.1	14.4	4.1
	田名地区	23.4	21.3	40.4	-	17.0	-
	上溝地区	28.6	29.9	33.8	3.9	14.3	5.2
	大野中地区	26.8	28.6	49.1	0.9	10.7	0.9
	大野南地区	24.0	19.4	50.9	1.7	12.0	2.9
	麻溝地区	23.3	18.6	37.2	-	9.3	2.3
	新磯地区	37.5	34.4	62.5	3.1	-	-
	相模台地区	24.7	27.3	45.5	2.6	10.4	5.2
	相武台地区	17.4	28.3	37.0	2.2	26.1	6.5
	東林地区	28.6	29.8	54.8	-	7.1	1.2
	無回答	28.6	22.9	37.1	-	14.3	22.9
職業別	事業主	32.4	28.2	43.7	1.4	16.9	2.8
	自由業	45.2	35.5	32.3	6.5	6.5	-
	会社員、公務員、団体職員	28.3	27.7	44.9	1.8	12.3	0.6
	パート、アルバイト	24.9	31.6	48.2	0.8	10.7	2.0
	専業主婦・主夫	19.8	23.4	51.2	2.4	7.7	5.6
	学生	30.8	23.1	25.6	-	17.9	-
	無職	18.4	18.8	46.7	1.6	12.2	7.2
	その他	27.8	33.3	61.1	5.6	16.7	5.6
	無回答	24.0	20.0	36.0	-	16.0	28.0

※性別の「答えない」は、性別／年齢別の集計に含んでいない

問21 シゲンジャーパークの埋立てが令和19年頃終了してしまう見込みを知っていましたか。(〇は1つ)

(%)

		全 体	およそその時期を含め、 知っていた	時期は分か るが、終了 することは 知らなかつ た	市内に埋め 立てている ことは知ら ない	市内に埋め 立てている ことは知ら ない	無 回 答	
	全 体	1501	1.7	11.3	17.6	66.9	2.5	
性 別	男 性	629	2.2	14.0	18.1	64.4	1.3	
	女 性	815	1.2	9.7	17.1	69.2	2.8	
	答えない	32	-	-	21.9	78.1	-	
	無回答	25	4.0	12.0	16.0	40.0	28.0	
年 齢 別	30歳未満	99	2.0	6.1	16.2	74.7	1.0	
	30～39歳	137	2.9	7.3	10.9	78.8	-	
	40～49歳	232	0.9	8.2	16.8	73.7	0.4	
	50～59歳	311	1.6	9.6	17.0	71.1	0.6	
	60～69歳	250	1.6	15.6	16.4	66.0	0.4	
	70歳以上	445	1.6	14.4	21.1	57.1	5.8	
	無回答	27	3.7	7.4	22.2	40.7	25.9	
性 ／ 年 齢 別 （ 除 無 回 答 ）	男性30歳未満	50	2.0	8.0	16.0	74.0	-	
	30～39歳	48	2.1	14.6	10.4	72.9	-	
	40～49歳	92	1.1	8.7	15.2	75.0	-	
	50～59歳	137	2.9	13.1	14.6	69.3	-	
	60～69歳	108	2.8	16.7	15.7	64.8	-	
	70歳以上	192	2.1	17.2	25.0	51.6	4.2	
	女性30歳未満	47	2.1	4.3	12.8	78.7	2.1	
	30～39歳	84	3.6	3.6	11.9	81.0	-	
	40～49歳	135	0.7	8.1	17.0	73.3	0.7	
	50～59歳	169	0.6	7.1	17.8	73.4	1.2	
	60～69歳	136	0.7	15.4	17.6	65.4	0.7	
	70歳以上	244	1.2	12.3	18.9	60.2	7.4	
区 別	緑区	349	1.1	10.9	13.2	71.9	2.9	
	中央区	548	1.5	9.1	19.2	68.4	1.8	
	南区	569	2.1	13.9	18.8	63.4	1.8	
	無回答	35	2.9	8.6	17.1	48.6	22.9	
居 住 地 区 別	橋本地区	166	1.8	9.6	16.3	71.1	1.2	
	大沢地区	63	-	15.9	6.3	76.2	1.6	
	城山地区	42	2.4	7.1	9.5	76.2	4.8	
	津久井地区	48	-	16.7	12.5	62.5	8.3	
	相模湖地区	13	-	7.7	15.4	76.9	-	
	藤野地区	17	-	-	17.6	76.5	5.9	
	小山地区	39	2.6	7.7	17.9	69.2	2.6	
	清新地区	49	2.0	8.2	20.4	67.3	2.0	
	横山地区	21	-	-	19.0	81.0	-	
	中央地区	124	1.6	9.7	20.2	66.1	2.4	
	星が丘地区	39	5.1	7.7	10.3	76.9	-	
	光が丘地区	55	-	14.5	16.4	67.3	1.8	
	大野北地区	97	1.0	7.2	19.6	70.1	2.1	
	田名地区	47	-	12.8	23.4	63.8	-	
	上溝地区	77	1.3	9.1	20.8	66.2	2.6	
	大野中地区	112	0.9	6.3	18.8	73.2	0.9	
	大野南地区	175	1.1	17.1	13.1	67.4	1.1	
	麻溝地区	43	9.3	30.2	20.9	39.5	-	
	新磯地区	32	6.3	12.5	31.3	50.0	-	
	相模台地区	77	-	11.7	22.1	61.0	5.2	
	相武台地区	46	2.2	15.2	32.6	47.8	2.2	
	東林地区	84	2.4	10.7	14.3	70.2	2.4	
	無回答	35	2.9	8.6	17.1	48.6	22.9	
	職 業 別	事業主	71	1.4	16.9	21.1	57.7	2.8
		自由業	31	3.2	3.2	12.9	80.6	-
		会社員、公務員、団体職員	512	1.6	11.1	14.8	72.1	0.4
		パート、アルバイト	253	1.2	12.3	18.6	67.2	0.8
		専業主婦・主夫	248	0.8	8.5	19.4	66.9	4.4
学生		39	2.6	2.6	15.4	79.5	-	
無職		304	2.6	13.2	20.4	59.2	4.6	
その他		18	-	22.2	11.1	66.7	-	
無回答		25	4.0	12.0	16.0	40.0	28.0	

※性別の「答えない」は、性／年齢別の集計に含んでいない

問22 一般廃棄物最終処分場を造るには広い土地と長い時間、多くの予算が必要です。今あるシゲンジャーパークを長く使うためには、一人ひとりのごみの減量化・資源化が重要です。ごみの減量化・資源化を進めるために、市はどんな取組を行うとよいと思いますか。

(〇はいくつでも)

(96)

	全 体	どにご みにつ いて、 減量化 ・資源 化	どにご みにつ いて、 減量化 ・資源 化	知はにご みにつ いて、 減量化 ・資源 化	N Y T に S o w つ d e u i の T t t 減 u t t 量 b e 化 e r) (・ な X 旧 ど S や 資 源 化	そ 他	特 に な い
全 体	1501	49.3	35.0	49.0	36.2	7.0	7.5
性別							
男 性	629	48.6	34.3	45.0	35.8	7.0	10.8
女 性	815	49.9	35.6	52.0	37.1	6.9	5.0
答えない	32	53.1	43.8	50.0	37.5	9.4	12.5
無回答	25	40.0	24.0	48.0	20.0	8.0	-
年齢別							
30歳未満	99	47.5	43.4	21.2	38.4	3.0	12.1
30～39歳	137	46.7	49.6	32.8	45.3	12.4	9.5
40～49歳	232	42.7	44.4	36.2	51.7	9.9	8.6
50～59歳	311	48.9	34.7	42.8	50.2	6.4	8.7
60～69歳	250	56.8	37.2	56.4	36.4	8.4	6.8
70歳以上	445	50.6	23.6	67.6	16.0	3.8	5.2
無回答	27	40.7	22.2	37.0	22.2	14.8	3.7
性／年齢別 (除無回答)							
男性30歳未満	50	48.0	50.0	18.0	36.0	2.0	8.0
30～39歳	48	39.6	50.0	25.0	41.7	12.5	20.8
40～49歳	92	38.0	40.2	26.1	44.6	12.0	16.3
50～59歳	137	48.2	38.0	35.8	54.7	6.6	9.5
60～69歳	108	58.3	31.5	49.1	30.6	8.3	11.1
70歳以上	192	51.0	22.9	70.8	19.3	4.2	6.8
女性30歳未満	47	44.7	36.2	25.5	42.6	4.3	17.0
30～39歳	84	52.4	48.8	38.1	48.8	13.1	1.2
40～49歳	135	45.9	47.4	43.0	56.3	8.9	3.0
50～59歳	169	49.7	32.0	47.9	46.7	6.5	7.7
60～69歳	136	55.1	41.9	61.0	40.4	8.1	3.7
70歳以上	244	49.6	23.4	64.8	12.7	3.7	4.1
区別							
緑区	349	51.0	35.2	53.0	35.8	6.6	8.9
中央区	548	48.5	38.7	49.1	34.9	6.9	6.9
南区	569	49.6	32.2	46.7	38.8	7.0	7.4
無回答	35	40.0	22.9	42.9	20.0	11.4	5.7
居住地区別							
橋本地区	166	55.4	41.0	49.4	40.4	6.0	6.0
大沢地区	63	49.2	28.6	61.9	41.3	4.8	7.9
城山地区	42	38.1	40.5	57.1	33.3	11.9	11.9
津久井地区	48	52.1	22.9	54.2	22.9	4.2	8.3
相模湖地区	13	46.2	30.8	46.2	15.4	23.1	7.7
藤野地区	17	47.1	29.4	47.1	29.4	-	35.3
小山地区	39	46.2	35.9	53.8	33.3	5.1	5.1
清新地区	49	49.0	38.8	61.2	44.9	8.2	2.0
横山地区	21	52.4	19.0	28.6	23.8	4.8	19.0
中央地区	124	46.8	46.8	47.6	37.1	8.1	7.3
星が丘地区	39	46.2	35.9	46.2	30.8	12.8	12.8
光が丘地区	55	52.7	40.0	52.7	38.2	9.1	-
大野北地区	97	48.5	40.2	49.5	32.0	5.2	5.2
田名地区	47	53.2	31.9	66.0	31.9	2.1	10.6
上溝地区	77	46.8	35.1	35.1	33.8	6.5	9.1
大野中地区	112	49.1	32.1	42.0	37.5	5.4	8.0
大野南地区	175	53.1	26.9	44.0	38.3	8.6	8.0
麻溝地区	43	48.8	34.9	62.8	44.2	4.7	9.3
新磯地区	32	62.5	40.6	56.3	40.6	-	-
相模台地区	77	44.2	35.1	48.1	37.7	9.1	6.5
相武台地区	46	32.6	34.8	32.6	28.3	6.5	13.0
東林地区	84	52.4	34.5	53.6	45.2	8.3	4.8
無回答	35	40.0	22.9	42.9	20.0	11.4	5.7
職業別							
事業主	71	59.2	33.8	46.5	35.2	7.0	11.3
自由業	31	35.5	29.0	29.0	29.0	12.9	19.4
会社員、公務員、団体職員	512	44.9	40.4	35.7	45.9	9.2	8.8
パート、アルバイト	253	54.2	39.1	53.8	38.3	5.1	5.9
専業主婦・主夫	248	55.6	30.6	63.3	29.8	4.0	2.4
学生	39	59.0	48.7	28.2	48.7	-	12.8
無職	304	45.7	27.0	61.2	24.3	6.9	8.6
その他	18	61.1	16.7	55.6	33.3	5.6	11.1
無回答	25	36.0	28.0	40.0	20.0	16.0	-

※性別の「答えない」は、性／年齢別の集計に含んでいない

問22 一般廃棄物最終処分場を造るには広い土地と長い時間、多くの予算が必要です。今あるシゲンジャーパークを長く使うためには、一人ひとりのごみの減量化・資源化が重要です。ごみの減量化・資源化を進めるために、市はどんな取組を行うとよいと思いますか。

(〇はいくつでも)(続き)

(%)

	無回答
全 体	2.9
性 別	
男 性	1.4
女 性	3.4
答えない	-
無回答	28.0
年 齢 別	
30歳未満	1.0
30～39歳	-
40～49歳	0.4
50～59歳	0.3
60～69歳	0.8
70歳以上	7.2
無回答	25.9
性／年 齢 別 (除無回答)	
男性30歳未満	-
30～39歳	-
40～49歳	-
50～59歳	-
60～69歳	0.9
70歳以上	4.2
女性30歳未満	2.1
30～39歳	-
40～49歳	0.7
50～59歳	0.6
60～69歳	0.7
70歳以上	9.8
区 別	
緑区	2.9
中央区	2.6
南区	2.3
無回答	20.0
居 住 地 区 別	
橋本地区	0.6
大沢地区	1.6
城山地区	2.4
津久井地区	10.4
相模湖地区	7.7
藤野地区	5.9
小山地区	2.6
清新地区	2.0
横山地区	4.8
中央地区	2.4
星が丘地区	-
光が丘地区	5.5
大野北地区	3.1
田名地区	-
上溝地区	2.6
大野中地区	1.8
大野南地区	1.1
麻溝地区	-
新磯地区	3.1
相模台地区	6.5
相武台地区	4.3
東林地区	1.2
無回答	20.0
職 業 別	
事業主	2.8
自由業	-
会社員、公務員、団体職員	0.4
パート、アルバイト	2.4
専業主婦・主夫	5.6
学生	-
無職	4.3
その他	-
無回答	28.0

※性別の「答えない」は、性／年齢別の集計に含んでいない

問23 あなたは、この1年間に相模原市の図書館に来館したり、図書館のサービスを利用しましたか。(〇は1つ)

(%)

	全 体	月 に 1 回 以 上 利 用 し た	年 に 数 回 利 用 し た	い あ る が 、 今 は 利 用 し て が い な い	以 前 に 利 用 し た こ と が な い	無 回 答
全 体	1501	7.7	12.1	36.9	41.8	1.5
性 別						
男 性	629	6.5	12.1	31.8	48.5	1.1
女 性	815	9.1	12.3	41.3	36.1	1.2
答えない	32	3.1	9.4	34.4	53.1	-
無回答	25	-	8.0	24.0	48.0	20.0
年 齢 別						
30歳未満	99	10.1	15.2	40.4	34.3	-
30～39歳	137	13.9	19.7	25.5	40.9	-
40～49歳	232	12.1	14.2	33.6	39.7	0.4
50～59歳	311	5.1	8.7	43.1	42.8	0.3
60～69歳	250	6.8	11.6	36.4	42.8	2.4
70歳以上	445	5.8	10.1	38.0	44.0	2.0
無回答	27	-	18.5	25.9	37.0	18.5
性／年 齢 別 (除 無 回 答)						
男性30歳未満	50	8.0	14.0	36.0	42.0	-
30～39歳	48	10.4	18.8	25.0	45.8	-
40～49歳	92	7.6	12.0	33.7	46.7	-
50～59歳	137	3.6	12.4	34.3	49.6	-
60～69歳	108	5.6	12.0	24.1	55.6	2.8
70歳以上	192	7.3	9.4	34.4	46.9	2.1
女性30歳未満	47	12.8	17.0	42.6	27.7	-
30～39歳	84	16.7	21.4	27.4	34.5	-
40～49歳	135	14.8	15.6	34.1	34.8	0.7
50～59歳	169	6.5	5.9	50.3	36.7	0.6
60～69歳	136	8.1	11.8	45.6	32.4	2.2
70歳以上	244	4.9	11.1	41.4	40.6	2.0
区 別						
緑区	349	8.6	12.9	35.0	41.8	1.7
中央区	548	8.0	12.0	36.1	42.9	0.9
南区	569	7.4	11.6	39.2	40.9	0.9
無回答	35	-	11.4	31.4	40.0	17.1
居 住 地 区 別						
橋本地区	166	10.2	18.1	36.1	34.9	0.6
大沢地区	63	9.5	11.1	42.9	36.5	-
城山地区	42	4.8	4.8	40.5	47.6	2.4
津久井地区	48	6.3	10.4	25.0	54.2	4.2
相模湖地区	13	7.7	7.7	23.1	53.8	7.7
藤野地区	17	5.9	-	17.6	70.6	5.9
小山地区	39	5.1	23.1	38.5	33.3	-
清新地区	49	8.2	14.3	42.9	34.7	-
横山地区	21	4.8	19.0	28.6	47.6	-
中央地区	124	9.7	15.3	33.9	38.7	2.4
星が丘地区	39	10.3	5.1	30.8	53.8	-
光が丘地区	55	7.3	5.5	49.1	36.4	1.8
大野北地区	97	9.3	12.4	43.3	35.1	-
田名地区	47	6.4	8.5	27.7	55.3	2.1
上溝地区	77	6.5	7.8	26.0	59.7	-
大野中地区	112	7.1	8.9	36.6	45.5	1.8
大野南地区	175	8.0	12.6	42.9	34.9	1.7
麻溝地区	43	11.6	14.0	34.9	39.5	-
新磯地区	32	12.5	3.1	50.0	34.4	-
相模台地区	77	2.6	11.7	42.9	42.9	-
相武台地区	46	6.5	15.2	41.3	37.0	-
東林地区	84	7.1	13.1	28.6	51.2	-
無回答	35	-	11.4	31.4	40.0	17.1
職 業 別						
事業主	71	2.8	11.3	33.8	50.7	1.4
自由業	31	19.4	-	35.5	45.2	-
会社員、公務員、団体職員	512	7.0	13.5	35.0	43.9	0.6
パート、アルバイト	253	9.1	14.6	39.9	36.0	0.4
専業主婦・主夫	248	8.9	10.5	41.9	37.5	1.2
学生	39	7.7	12.8	46.2	33.3	-
無職	304	7.9	10.2	33.9	45.4	2.6
その他	18	-	11.1	38.9	44.4	5.6
無回答	25	-	12.0	28.0	40.0	20.0

※性別の「答えない」は、性／年齢別の集計に含んでいない

《問23で「3 以前に利用したことがあるが、今は利用していない」または「4 利用したことがない」とお答えの方へ》

問23-1 それはなぜですか。(〇はいくつでも)

(96)

		全 体	ら図 書館 が近 くに ない か	便図 だ書 館か らま での 交通 が不	て駐 いる 車場 がい つも 混雑 し	駐 車場 がな いから	の利 用し たい 日は 図書 館	館利 用し たい 時間 帯に 開	方日図 法、閉 館の 場所 や開 館利 用
	全 体	1182	28.9	14.2	5.0	2.9	2.3	6.1	6.2
性 別	男 性	505	30.1	13.7	5.7	4.0	2.0	5.1	6.7
	女 性	631	27.6	14.4	4.8	2.1	2.5	6.8	5.7
	答えない	28	25.0	10.7	-	3.6	3.6	10.7	3.6
	無回答	18	50.0	27.8	-	-	-	-	11.1
年 齢 別	30歳未満	74	31.1	2.7	2.7	-	8.1	5.4	5.4
	30～39歳	91	31.9	17.6	2.2	6.6	2.2	11.0	3.3
	40～49歳	170	24.7	13.5	6.5	5.9	2.4	5.9	6.5
	50～59歳	267	24.0	9.7	5.6	2.6	1.9	10.5	6.7
	60～69歳	198	25.3	11.6	8.1	3.5	1.5	6.1	5.6
	70歳以上	365	34.2	20.3	3.6	1.1	1.9	2.2	6.6
	無回答	17	52.9	23.5	-	-	-	-	11.8
性 ／ 年 齢 別 (除 無 回 答)	男性30歳未満	39	38.5	5.1	2.6	-	12.8	7.7	7.7
	30～39歳	34	23.5	5.9	2.9	5.9	-	2.9	-
	40～49歳	74	28.4	17.6	9.5	5.4	1.4	8.1	4.1
	50～59歳	115	20.9	7.8	5.2	5.2	0.9	9.6	7.8
	60～69歳	86	30.2	10.5	8.1	5.8	1.2	5.8	9.3
	70歳以上	156	37.2	21.8	4.5	1.9	1.3	-	7.1
	女性30歳未満	33	24.2	-	3.0	-	3.0	3.0	3.0
	30～39歳	52	38.5	25.0	1.9	7.7	3.8	15.4	5.8
	40～49歳	93	22.6	10.8	4.3	6.5	3.2	4.3	8.6
	50～59歳	147	27.2	11.6	6.1	-	2.7	10.9	6.1
	60～69歳	106	19.8	12.3	8.5	1.9	1.9	6.6	1.9
	70歳以上	200	32.0	19.0	3.0	0.5	2.0	3.5	6.5
区 別	緑区	268	26.5	14.6	4.1	2.6	1.9	5.2	4.5
	中央区	433	30.5	14.5	8.3	2.3	3.0	6.5	5.5
	南区	456	27.4	13.2	2.6	3.7	1.8	6.6	7.7
	無回答	25	56.0	24.0	-	-	4.0	-	8.0
居 住 地 区 別	橋本地区	118	11.0	7.6	2.5	2.5	1.7	5.9	5.1
	大沢地区	50	36.0	20.0	4.0	2.0	-	4.0	6.0
	城山地区	37	37.8	10.8	10.8	2.7	2.7	5.4	2.7
	津久井地区	38	44.7	21.1	2.6	-	-	-	2.6
	相模湖地区	10	40.0	30.0	-	20.0	-	10.0	10.0
	藤野地区	15	33.3	33.3	6.7	-	13.3	13.3	-
	小山地区	28	21.4	7.1	3.6	3.6	3.6	-	3.6
	清新地区	38	28.9	5.3	5.3	2.6	2.6	10.5	10.5
	横山地区	16	56.3	12.5	6.3	-	-	-	6.3
	中央地区	90	31.1	13.3	7.8	2.2	4.4	12.2	6.7
	星が丘地区	33	39.4	18.2	9.1	3.0	6.1	9.1	6.1
	光が丘地区	47	25.5	21.3	12.8	-	2.1	4.3	-
	大野北地区	76	17.1	10.5	11.8	2.6	3.9	7.9	2.6
	田名地区	39	33.3	17.9	2.6	2.6	2.6	-	-
	上溝地区	66	40.9	21.2	9.1	3.0	-	3.0	12.1
	大野中地区	92	31.5	12.0	6.5	3.3	-	5.4	5.4
	大野南地区	136	22.1	10.3	2.2	0.7	1.5	6.6	5.9
	麻溝地区	32	31.3	12.5	3.1	3.1	6.3	-	12.5
	新磯地区	27	48.1	33.3	3.7	18.5	-	3.7	11.1
	相模台地区	66	28.8	21.2	-	4.5	4.5	12.1	6.1
	相武台地区	36	11.1	5.6	2.8	5.6	2.8	5.6	2.8
	東林地区	67	29.9	9.0	-	3.0	-	7.5	14.9
	無回答	25	56.0	24.0	-	-	4.0	-	8.0
職 業 別	事業主	60	26.7	10.0	6.7	1.7	1.7	5.0	10.0
	自由業	25	20.0	16.0	12.0	4.0	8.0	-	4.0
	会社員、公務員、団体職員	404	26.7	11.9	6.7	5.4	2.7	11.9	5.9
	パート、アルバイト	192	25.0	6.3	3.6	0.5	2.6	6.8	4.2
	専業主婦・主夫	197	30.5	21.3	3.0	2.5	2.0	-	6.6
	学生	31	35.5	3.2	3.2	-	9.7	3.2	9.7
	無職	241	33.2	20.3	3.7	1.2	0.4	2.9	5.4
	その他	15	26.7	6.7	13.3	6.7	-	-	13.3
	無回答	17	58.8	29.4	-	-	-	-	17.6

※性別の「答えない」は、性／年齢別の集計に含んでいない

《問23で「3 以前に利用したことがあるが、今は利用していない」または「4 利用したことがない」とお答えの方へ》

問23-1 それはなぜですか。(○はいくつでも)(続き)

(96)

		らがある 図書館に どのよう な本	ない 利用し たい本 や雑誌 が	D利用 しない からC D、 D V	りD図 汚か書 かつ館 たりV するの るか本 かつや た雑誌 、C	か職 員の 対応 が良 くない	いて図 か説書 ら館 や中 勉強で が落ち づ着い	飲食 がで きな いから	が相 模原 市以 外の から 図書館
全 体		7.1	11.9	3.6	4.1	0.8	3.0	2.7	4.1
性別	男 性	8.3	13.3	4.0	2.6	0.6	2.0	2.8	3.6
	女 性	5.9	10.6	3.2	5.4	0.8	3.6	2.2	4.8
	答えない	14.3	25.0	10.7	7.1	3.6	7.1	10.7	3.6
	無回答	5.6	-	-	-	-	5.6	5.6	-
年齢別	30歳未満	5.4	27.0	4.1	2.7	1.4	5.4	2.7	8.1
	30～39歳	4.4	19.8	11.0	5.5	1.1	1.1	3.3	4.4
	40～49歳	4.7	11.8	4.1	4.1	0.6	3.5	2.9	4.1
	50～59歳	5.2	10.1	2.6	4.5	0.7	3.0	3.7	3.0
	60～69歳	9.1	11.6	4.0	3.0	-	3.0	2.0	6.1
	70歳以上	9.6	8.8	2.2	4.4	0.8	2.7	1.9	3.0
	無回答	5.9	5.9	-	5.9	5.9	5.9	5.9	5.9
性／年齢別 (除無回答)	男性30歳未満	7.7	33.3	2.6	-	-	5.1	2.6	10.3
	30～39歳	2.9	20.6	14.7	5.9	2.9	-	5.9	-
	40～49歳	9.5	13.5	4.1	2.7	-	1.4	4.1	4.1
	50～59歳	7.8	13.0	4.3	2.6	1.7	2.6	2.6	2.6
	60～69歳	10.5	12.8	3.5	3.5	-	3.5	1.2	4.7
	70歳以上	8.3	7.1	1.9	1.9	-	0.6	2.6	2.6
	女性30歳未満	3.0	15.2	3.0	6.1	3.0	6.1	3.0	6.1
	30～39歳	3.8	21.2	9.6	5.8	-	1.9	-	7.7
	40～49歳	1.1	9.7	3.2	4.3	1.1	5.4	2.2	4.3
	50～59歳	3.4	7.5	1.4	6.1	-	3.4	4.1	3.4
	60～69歳	7.5	9.4	3.8	2.8	-	1.9	2.8	7.5
	70歳以上	10.0	10.5	2.5	6.5	1.5	4.0	1.0	3.5
	無回答	-	-	-	-	-	-	-	-
区別	緑区	7.1	13.4	5.2	4.9	1.1	3.7	1.5	1.9
	中央区	7.6	11.8	3.2	4.2	0.7	1.6	2.3	2.8
	南区	6.6	11.6	3.3	3.7	0.4	3.9	3.5	6.8
	無回答	8.0	4.0	-	4.0	4.0	4.0	8.0	4.0
居住地区別	橋本地区	7.6	16.1	5.9	5.1	2.5	5.1	1.7	1.7
	大沢地区	2.0	12.0	4.0	6.0	-	-	-	4.0
	城山地区	8.1	16.2	5.4	5.4	-	2.7	5.4	-
	津久井地区	7.9	5.3	2.6	2.6	-	2.6	-	-
	相模湖地区	20.0	10.0	-	10.0	-	20.0	-	-
	藤野地区	6.7	13.3	13.3	-	-	-	-	6.7
	小山地区	14.3	3.6	-	-	-	-	-	3.6
	清新地区	5.3	18.4	2.6	7.9	-	-	2.6	2.6
	横山地区	12.5	12.5	-	-	6.3	-	-	-
	中央地区	5.6	7.8	5.6	6.7	1.1	-	1.1	5.6
	星が丘地区	3.0	15.2	3.0	3.0	3.0	-	3.0	-
	光が丘地区	6.4	14.9	4.3	-	-	6.4	4.3	4.3
	大野北地区	11.8	13.2	2.6	5.3	-	3.9	2.6	2.6
	田名地区	-	15.4	2.6	5.1	-	2.6	2.6	2.6
	上溝地区	10.6	9.1	3.0	3.0	-	-	3.0	-
	大野中地区	2.2	14.1	2.2	5.4	-	6.5	2.2	8.7
	大野南地区	3.7	9.6	2.2	2.2	0.7	2.2	2.2	8.1
	麻溝地区	12.5	12.5	-	-	-	6.3	3.1	3.1
	新磯地区	11.1	3.7	7.4	-	-	3.7	-	11.1
	相模台地区	9.1	10.6	6.1	4.5	1.5	4.5	4.5	4.5
	相武台地区	8.3	19.4	8.3	2.8	-	2.8	8.3	-
	東林地区	10.4	11.9	1.5	7.5	-	3.0	6.0	7.5
	無回答	8.0	4.0	-	4.0	4.0	4.0	8.0	4.0
	無回答	-	-	-	-	-	-	-	-
職業別	事業主	8.3	8.3	1.7	-	1.7	1.7	1.7	1.7
	自由業	4.0	24.0	4.0	8.0	4.0	-	-	20.0
	会社員、公務員、団体職員	6.4	12.9	4.2	4.2	0.7	3.2	3.7	3.2
	パート、アルバイト	8.9	10.9	5.2	4.2	0.5	3.6	2.6	5.2
	専業主婦・主夫	7.1	11.2	4.1	6.6	0.5	2.5	1.0	3.0
	学生	3.2	29.0	6.5	3.2	-	6.5	6.5	16.1
	無職	7.9	9.5	1.7	2.9	0.4	2.9	2.1	3.3
	その他	-	20.0	-	6.7	-	-	-	6.7
	無回答	5.9	-	-	-	5.9	5.9	11.8	-

※性別の「答えない」は、性／年齢別の集計に含んでいない

《問23で「3 以前に利用したことがあるが、今は利用していない」または「4 利用したことがない」とお答えの方へ》

問23-1 それはなぜですか。(○はいくつでも)(続き)

(%)

		電子書籍等 の代替で できる	ウェブ サイトの 情報や	借りた 本を返す のが面	本は自分 で買って 読む	本を読ま ないから	その他	分 か ら な い	無 回 答
全 体		13.9	18.0	24.3	20.4	9.3	4.6	1.9	
性 別	男 性	13.1	13.7	23.8	21.2	9.1	6.1	2.2	
	女 性	14.6	20.6	23.9	20.0	9.8	3.2	1.7	
	答えない	14.3	35.7	35.7	21.4	3.6	10.7	-	
	無回答	11.1	22.2	33.3	11.1	5.6	-	-	
年 齢 別	30歳未満	20.3	13.5	24.3	27.0	5.4	1.4	1.4	
	30～39歳	14.3	30.8	28.6	22.0	9.9	4.4	-	
	40～49歳	14.7	18.2	19.4	24.7	8.2	2.4	1.8	
	50～59歳	16.9	21.7	24.0	21.3	11.2	4.9	0.7	
	60～69歳	19.7	18.2	23.7	16.2	9.1	6.6	0.5	
	70歳以上	6.8	12.6	26.0	18.4	9.3	5.2	4.1	
	無回答	11.8	23.5	23.5	17.6	5.9	-	-	
性 ／ 年 齢 別 (除 無 回 答)	男性30歳未満	23.1	12.8	23.1	20.5	-	2.6	-	
	30～39歳	20.6	20.6	32.4	23.5	11.8	8.8	-	
	40～49歳	13.5	13.5	20.3	23.0	10.8	2.7	2.7	
	50～59歳	13.9	18.3	20.9	25.2	8.7	6.1	0.9	
	60～69歳	16.3	14.0	25.6	19.8	5.8	8.1	-	
	70歳以上	6.4	9.0	25.0	17.3	12.2	7.1	5.1	
	女性30歳未満	18.2	12.1	27.3	33.3	12.1	-	3.0	
	30～39歳	11.5	38.5	23.1	21.2	9.6	-	-	
	40～49歳	15.1	21.5	19.4	26.9	6.5	1.1	1.1	
	50～59歳	19.0	23.8	25.2	17.7	13.6	4.1	0.7	
区 別	60～69歳	21.7	19.8	21.7	14.2	11.3	4.7	0.9	
	70歳以上	7.5	15.0	26.0	19.0	7.5	4.0	3.5	
	緑区	14.2	19.4	25.4	20.1	10.4	4.5	3.0	
	中央区	13.2	17.6	19.6	23.3	6.5	5.5	1.8	
	南区	14.7	17.8	27.4	18.4	11.2	3.9	1.3	
居 住 地 区 別	無回答	8.0	16.0	36.0	8.0	12.0	-	-	
	橋本地区	16.1	25.4	25.4	24.6	14.4	6.8	0.8	
	大沢地区	14.0	12.0	26.0	12.0	12.0	2.0	-	
	城山地区	16.2	24.3	27.0	24.3	2.7	5.4	2.7	
	津久井地区	10.5	5.3	26.3	13.2	7.9	2.6	7.9	
	相模湖地区	20.0	10.0	10.0	20.0	-	-	30.0	
	藤野地区	-	26.7	26.7	20.0	6.7	-	-	
	小山地区	21.4	32.1	21.4	10.7	10.7	3.6	-	
	清新地区	21.1	5.3	13.2	23.7	2.6	5.3	-	
	横山地区	6.3	6.3	18.8	25.0	-	-	-	
	中央地区	10.0	23.3	23.3	23.3	6.7	4.4	2.2	
	星が丘地区	15.2	12.1	24.2	18.2	9.1	12.1	-	
	光が丘地区	14.9	12.8	21.3	19.1	14.9	4.3	2.1	
	大野北地区	13.2	13.2	19.7	19.7	6.6	5.3	3.9	
	田名地区	17.9	23.1	23.1	33.3	2.6	5.1	-	
	上溝地区	6.1	21.2	12.1	31.8	3.0	7.6	3.0	
	大野中地区	13.0	18.5	20.7	15.2	12.0	4.3	2.2	
	大野南地区	16.2	17.6	32.4	14.0	16.9	3.7	2.9	
	麻溝地区	21.9	21.9	37.5	15.6	-	6.3	-	
	新磯地区	25.9	14.8	18.5	25.9	3.7	-	-	
	相模台地区	12.1	18.2	22.7	18.2	9.1	6.1	-	
	相武台地区	13.9	11.1	36.1	38.9	13.9	2.8	-	
	東林地区	9.0	19.4	25.4	19.4	7.5	3.0	-	
	無回答	8.0	16.0	36.0	8.0	12.0	-	-	
職 業 別	事業主	15.0	15.0	23.3	23.3	11.7	3.3	1.7	
	自由業	8.0	12.0	16.0	20.0	16.0	-	-	
	会社員、公務員、団体職員	16.1	18.8	24.3	20.3	9.4	5.4	0.7	
	パート、アルバイト	18.2	21.4	22.4	22.9	8.3	4.7	2.1	
	専業主婦・主夫	11.7	19.3	27.9	18.8	8.6	2.5	2.5	
	学生	29.0	19.4	19.4	29.0	3.2	-	-	
	無職	7.1	13.7	24.9	19.1	9.5	6.2	3.7	
	その他	13.3	13.3	13.3	13.3	20.0	6.7	-	
	無回答	11.8	29.4	29.4	11.8	5.9	-	-	

※性別の「答えない」は、性／年齢別の集計に含んでいない

問24 あなたは、図書館にどのようなサービスが必要と考えますか。(〇はいくつでも)

(96)

		全 体	本 の 品 揃 え の 充 実	雑 誌 の 品 揃 え の 充 実	快 適 に 読 書 や 勉 強 が で き る 空 間 の 増 設	デ ィ ン タ ー ネ ッ ト や 各 種 の パ ソ コ ン の 設 置 を 利 用 で き る	読 書 相 談 や 調 べ る 物 の 確 な に 対 応	講 座 や 講 演 会 の 充 実	高 齢 者 や 障 害 者 に 配 慮 し た サ ー ビ ス
	全 体	1501	40.0	14.7	31.4	17.1	8.0	7.9	13.7
性 別	男 性	629	37.2	15.1	30.4	21.0	6.2	7.8	12.6
	女 性	815	43.2	14.1	32.3	14.4	9.2	8.0	15.0
	答えない	32	40.6	31.3	31.3	21.9	12.5	9.4	6.3
	無回答	25	8.0	4.0	32.0	-	8.0	4.0	12.0
年 齢 別	30歳未満	99	57.6	15.2	53.5	31.3	6.1	4.0	7.1
	30～39歳	137	56.2	21.2	36.5	14.6	11.7	5.8	6.6
	40～49歳	232	49.1	17.2	40.5	25.4	9.1	4.7	5.6
	50～59歳	311	43.7	14.8	30.2	22.5	5.8	6.8	10.6
	60～69歳	250	37.6	16.8	30.4	17.2	8.8	11.2	16.8
	70歳以上	445	26.5	10.3	21.1	7.0	7.9	9.7	22.2
	無回答	27	18.5	11.1	40.7	7.4	7.4	11.1	11.1
性 ／ 年 齢 別 (除 無 回 答)	男性30歳未満	50	50.0	14.0	56.0	36.0	6.0	6.0	6.0
	30～39歳	48	54.2	22.9	27.1	14.6	10.4	6.3	2.1
	40～49歳	92	40.2	17.4	41.3	28.3	8.7	2.2	1.1
	50～59歳	137	43.8	13.1	30.7	25.5	2.9	7.3	8.8
	60～69歳	108	30.6	17.6	26.9	26.9	8.3	10.2	16.7
	70歳以上	192	27.1	12.0	20.8	8.9	5.2	10.4	22.9
	女性30歳未満	47	68.1	14.9	51.1	27.7	6.4	2.1	8.5
	30～39歳	84	58.3	17.9	41.7	14.3	13.1	6.0	8.3
	40～49歳	135	54.1	16.3	40.7	24.4	9.6	6.7	8.9
	50～59歳	169	43.8	16.0	30.2	19.5	7.7	6.5	12.4
	60～69歳	136	42.6	15.4	33.1	8.8	8.8	11.8	17.6
	70歳以上	244	27.0	9.4	21.7	5.7	9.4	9.4	22.1
区 別	緑区	349	43.0	15.5	30.7	17.2	6.9	6.6	14.0
	中央区	548	37.6	14.8	30.8	16.2	7.8	9.5	12.6
	南区	569	42.2	14.2	32.5	18.1	9.0	7.0	14.4
	無回答	35	14.3	14.3	31.4	11.4	5.7	8.6	17.1
居 住 地 区 別	橋本地区	166	48.2	15.1	34.9	19.9	7.8	6.0	10.2
	大沢地区	63	36.5	14.3	28.6	12.7	4.8	6.3	19.0
	城山地区	42	52.4	19.0	33.3	23.8	9.5	4.8	14.3
	津久井地区	48	27.1	14.6	20.8	16.7	4.2	8.3	16.7
	相模湖地区	13	38.5	23.1	23.1	-	7.7	7.7	15.4
	藤野地区	17	41.2	11.8	23.5	5.9	5.9	11.8	23.5
	小山地区	39	43.6	17.9	28.2	17.9	10.3	15.4	20.5
	清新地区	49	44.9	10.2	42.9	20.4	10.2	10.2	4.1
	横山地区	21	28.6	19.0	28.6	4.8	4.8	4.8	9.5
	中央地区	124	42.7	20.2	29.0	15.3	9.7	6.5	17.7
	星が丘地区	39	35.9	20.5	23.1	20.5	2.6	2.6	12.8
	光が丘地区	55	34.5	12.7	32.7	16.4	1.8	10.9	5.5
	大野北地区	97	39.2	11.3	33.0	13.4	10.3	14.4	13.4
	田名地区	47	31.9	8.5	29.8	10.6	8.5	10.6	12.8
	上溝地区	77	28.6	13.0	28.6	22.1	6.5	7.8	10.4
	大野中地区	112	39.3	9.8	33.0	15.2	8.9	2.7	14.3
	大野南地区	175	44.0	13.7	28.6	21.1	8.6	9.1	11.4
	麻溝地区	43	48.8	11.6	41.9	16.3	2.3	2.3	16.3
	新磯地区	32	40.6	21.9	37.5	25.0	9.4	6.3	3.1
	相模台地区	77	49.4	22.1	40.3	20.8	10.4	7.8	24.7
	相武台地区	46	28.3	13.0	23.9	17.4	4.3	4.3	15.2
	東林地区	84	40.5	13.1	31.0	11.9	14.3	11.9	14.3
	無回答	35	14.3	14.3	31.4	11.4	5.7	8.6	17.1
職 業 別	事業主	71	31.0	12.7	29.6	31.0	9.9	14.1	14.1
	自由業	31	51.6	19.4	22.6	19.4	16.1	9.7	32.3
	会社員、公務員、団体職員	512	49.0	18.2	37.9	23.4	9.0	4.9	7.4
	パート、アルバイト	253	41.1	16.6	30.8	15.0	6.7	11.5	13.8
	専業主婦・主夫	248	36.7	10.9	29.0	9.7	8.5	10.5	16.5
	学生	39	46.2	10.3	66.7	35.9	-	-	7.7
	無職	304	29.9	11.8	20.4	9.5	6.9	6.9	21.4
	その他	18	27.8	11.1	16.7	11.1	5.6	16.7	5.6
	無回答	25	12.0	8.0	36.0	4.0	8.0	4.0	12.0

※性別の「答えない」は、性／年齢別の集計に含んでいない

問24 あなたは、図書館にどのようなサービスが必要と考えますか。(〇はいくつでも)(続き)

(%)

		病院や特別養護老人ホームなどの入所者を対象としたサービスを	子どもが本に親しめる場所や子ども向けの本の充実	子どもが本の親しむための催しものの充実	本に関するボランティア活動への支援体制	開館時間の延長	開館日の増加	その他	特にな
	全 体	6.0	21.3	17.2	5.4	9.5	6.2	4.9	23.9
性別	男 性	5.1	18.0	14.9	4.1	10.5	8.9	5.7	26.2
	女 性	6.7	24.5	19.5	6.6	8.3	3.8	4.5	21.6
	答えない	3.1	12.5	12.5	3.1	21.9	18.8	-	31.3
	無回答	8.0	12.0	4.0	-	4.0	-	4.0	28.0
年齢別	30歳未満	4.0	16.2	16.2	5.1	17.2	13.1	4.0	5.1
	30～39歳	4.4	43.1	35.0	3.6	13.9	5.8	7.3	11.7
	40～49歳	3.4	29.7	23.7	6.9	13.8	6.9	3.9	22.8
	50～59歳	7.1	20.9	14.8	6.4	11.9	9.0	6.4	24.8
	60～69歳	6.4	20.0	19.2	6.4	8.8	5.6	3.6	26.4
	70歳以上	7.2	13.0	9.9	4.0	2.9	2.9	4.7	30.6
	無回答	7.4	11.1	3.7	3.7	7.4	3.7	3.7	18.5
性／年齢別（除無回答）	男性30歳未満	4.0	16.0	20.0	2.0	20.0	18.0	4.0	6.0
	30～39歳	4.2	35.4	29.2	2.1	16.7	6.3	4.2	18.8
	40～49歳	2.2	23.9	21.7	6.5	14.1	10.9	3.3	28.3
	50～59歳	5.8	19.7	14.6	3.6	12.4	11.7	6.6	26.3
	60～69歳	7.4	19.4	16.7	4.6	13.0	9.3	3.7	24.1
	70歳以上	5.2	9.4	6.3	4.2	2.1	4.2	8.3	33.3
	女性30歳未満	4.3	14.9	12.8	8.5	14.9	8.5	4.3	4.3
	30～39歳	4.8	50.0	39.3	4.8	11.9	6.0	9.5	7.1
	40～49歳	4.4	34.1	25.2	7.4	13.3	3.7	4.4	19.3
	50～59歳	8.3	22.5	15.4	8.9	10.7	6.5	6.5	23.1
	60～69歳	5.1	19.9	20.6	8.1	4.4	1.5	3.7	27.2
70歳以上	9.0	16.4	13.1	4.1	3.7	1.6	2.0	27.0	
区 別	緑区	5.4	21.8	15.5	5.7	10.0	5.7	4.3	23.2
	中央区	6.4	20.4	17.3	3.8	8.9	5.3	4.4	25.4
	南区	5.8	22.5	18.8	6.9	9.8	7.4	5.8	23.2
	無回答	8.6	11.4	5.7	2.9	5.7	5.7	5.7	17.1
居住地区別	橋本地区	4.2	23.5	16.9	6.0	12.0	7.2	4.8	22.3
	大沢地区	9.5	23.8	19.0	6.3	4.8	1.6	3.2	23.8
	城山地区	2.4	28.6	14.3	7.1	19.0	14.3	2.4	14.3
	津久井地区	4.2	14.6	10.4	6.3	2.1	-	4.2	33.3
	相模湖地区	7.7	15.4	23.1	-	15.4	7.7	-	15.4
	藤野地区	11.8	5.9	-	-	5.9	-	11.8	29.4
	小山地区	10.3	17.9	15.4	2.6	2.6	2.6	2.6	28.2
	清新地区	8.2	26.5	20.4	8.2	18.4	16.3	2.0	18.4
	横山地区	-	14.3	9.5	-	4.8	4.8	4.8	38.1
	中央地区	6.5	24.2	20.2	4.8	9.7	3.2	6.5	17.7
	星が丘地区	5.1	17.9	12.8	2.6	12.8	5.1	7.7	25.6
	光が丘地区	7.3	20.0	16.4	3.6	1.8	1.8	5.5	29.1
	大野北地区	4.1	21.6	19.6	4.1	12.4	6.2	4.1	20.6
	田名地区	4.3	14.9	17.0	2.1	4.3	4.3	2.1	31.9
	上溝地区	9.1	16.9	14.3	2.6	7.8	5.2	2.6	36.4
	大野中地区	3.6	20.5	15.2	4.5	7.1	1.8	4.5	28.6
	大野南地区	4.0	19.4	19.4	5.7	13.1	8.6	7.4	22.9
	麻溝地区	2.3	25.6	20.9	7.0	9.3	7.0	4.7	18.6
	新磯地区	6.3	28.1	28.1	3.1	3.1	6.3	-	18.8
	相模台地区	9.1	23.4	18.2	10.4	13.0	13.0	5.2	18.2
	相武台地区	8.7	21.7	15.2	8.7	4.3	2.2	6.5	32.6
	東林地区	9.5	27.4	20.2	9.5	9.5	10.7	7.1	20.2
	無回答	8.6	11.4	5.7	2.9	5.7	5.7	5.7	17.1
職業別	事業主	4.2	28.2	16.9	5.6	12.7	5.6	2.8	29.6
	自由業	16.1	25.8	19.4	3.2	3.2	3.2	6.5	19.4
	会社員、公務員、団体職員	5.1	25.4	21.9	4.3	15.2	9.8	6.4	18.4
	パート、アルバイト	5.5	26.5	19.8	8.7	9.9	6.7	2.8	25.3
	専業主婦・主夫	7.3	21.0	19.8	6.9	2.8	1.6	2.8	23.8
	学生	5.1	15.4	15.4	5.1	23.1	17.9	-	5.1
	無職	6.6	11.2	6.9	3.6	3.3	3.3	6.3	33.2
	その他	-	-	5.6	5.6	11.1	-	16.7	33.3
	無回答	8.0	12.0	4.0	4.0	4.0	-	4.0	20.0

※性別の「答えない」は、性／年齢別の集計に含んでいない

問24 あなたは、図書館にどのようなサービスが必要と考えますか。(〇はいくつでも)(続き)

(%)

		無回答
	全 体	3.7
性別	男 性	2.7
	女 性	3.9
	答えない	-
	無回答	28.0
年齢別	30歳未満	-
	30～39歳	-
	40～49歳	0.9
	50～59歳	0.6
	60～69歳	0.8
	70歳以上	9.7
	無回答	25.9
性／年齢別 (除無回答)	男性30歳未満	-
	30～39歳	-
	40～49歳	-
	50～59歳	0.7
	60～69歳	1.9
	70歳以上	7.3
	女性30歳未満	-
	30～39歳	-
	40～49歳	1.5
	50～59歳	0.6
	60～69歳	-
	70歳以上	11.9
区別	緑区	4.0
	中央区	3.5
	南区	2.6
	無回答	22.9
居住地区別	橋本地区	1.8
	大沢地区	1.6
	城山地区	4.8
	津久井地区	12.5
	相模湖地区	15.4
	藤野地区	-
	小山地区	2.6
	清新地区	2.0
	横山地区	-
	中央地区	5.6
	星が丘地区	-
	光が丘地区	5.5
	大野北地区	3.1
	田名地区	4.3
	上溝地区	2.6
	大野中地区	1.8
	大野南地区	3.4
	麻溝地区	2.3
	新磯地区	9.4
	相模台地区	1.3
	相武台地区	4.3
	東林地区	-
	無回答	22.9
職業別	事業主	1.4
	自由業	-
	会社員、公務員、団体職員	0.2
	パート、アルバイト	1.6
	専業主婦・主夫	7.3
	学生	-
	無職	7.9
	その他	5.6
	無回答	28.0

※性別の「答えない」は、性／年齢別の集計に含んでいない

問25 あなたは、これからの図書館がどうあってほしいと思いますか。(〇は3つまで)

(96)

		全 体	識 事 上 の 情 報 や 専 門 知 識 を 得 る 場	報 学 業 の た め の 資 料 や 情 報 を 得 る 場	る 豊 富 な 郷 土 資 料 に 触 れ る こ と の で き る 場	得 る 家 庭 ・ 生 活 上 の 知 識 を	報 趣 味 や 娛 楽 に 役 立 つ 情 報 を 得 る 場	す ゆ つ く り と 余 暇 を 過 ご す こ と が で き る 場	る 子 ど も の 成 長 を 支 援 す る 場	と 地 域 活 動 の 支 援 や 拠 点 と し て 利 用 で き る 場	そ の 他
	全 体	1501	19.9	25.9	16.5	17.4	27.9	31.5	26.4	11.3	1.6
性 別	男 性	629	23.1	27.8	21.3	13.5	28.3	25.8	24.6	10.3	2.2
	女 性	815	17.4	25.2	12.8	20.2	28.6	36.4	28.0	12.8	1.0
	答えない	32	25.0	25.0	12.5	21.9	15.6	28.1	21.9	3.1	3.1
	無回答	25	16.0	4.0	20.0	16.0	12.0	20.0	24.0	-	4.0
年 齢 別	30歳未満	99	39.4	52.5	21.2	9.1	23.2	35.4	31.3	6.1	2.0
	30～39歳	137	29.9	42.3	16.1	13.9	25.5	24.1	51.8	8.0	2.9
	40～49歳	232	27.6	37.9	19.8	15.1	26.3	32.3	35.3	10.8	1.7
	50～59歳	311	21.9	31.2	16.1	14.1	31.2	36.7	26.4	11.9	1.6
	60～69歳	250	16.0	16.8	18.0	20.4	34.8	36.0	26.0	13.2	1.2
	70歳以上	445	9.4	11.2	12.8	22.0	25.4	27.0	13.0	13.0	0.9
	無回答	27	18.5	7.4	22.2	18.5	11.1	22.2	25.9	-	7.4
性 ／ 年 齢 別 (除 無 回 答)	男性30歳未満	50	42.0	52.0	30.0	8.0	28.0	26.0	32.0	8.0	2.0
	30～39歳	48	29.2	45.8	20.8	8.3	25.0	16.7	39.6	6.3	4.2
	40～49歳	92	31.5	35.9	25.0	12.0	22.8	27.2	34.8	12.0	2.2
	50～59歳	137	27.7	36.5	23.4	10.2	27.0	27.0	27.0	13.1	2.9
	60～69歳	108	18.5	17.6	22.2	10.2	32.4	29.6	25.0	10.2	1.9
	70歳以上	192	11.5	13.0	15.1	21.4	30.7	24.5	12.5	9.4	1.6
	女性30歳未満	47	36.2	53.2	12.8	10.6	19.1	42.6	31.9	4.3	2.1
	30～39歳	84	31.0	41.7	13.1	15.5	26.2	27.4	60.7	9.5	2.4
	40～49歳	135	24.4	39.3	16.3	17.0	28.1	37.0	34.8	9.6	1.5
	50～59歳	169	17.2	27.8	10.7	17.2	34.9	44.4	26.0	11.2	0.6
	60～69歳	136	14.0	16.2	14.7	27.9	37.5	41.9	27.2	16.2	0.7
	70歳以上	244	7.4	9.4	11.1	23.4	22.1	29.5	13.9	16.4	0.4
区 別	緑区	349	20.1	25.8	14.0	17.2	30.4	34.7	26.1	13.2	0.3
	中央区	548	21.2	28.5	15.7	18.2	26.1	28.5	24.5	10.6	1.6
	南区	569	19.0	24.8	18.6	16.5	28.8	33.0	28.6	11.1	2.1
	無回答	35	14.3	5.7	17.1	20.0	17.1	22.9	22.9	8.6	5.7
居 住 地 区 別	橋本地区	166	22.9	30.1	12.0	18.1	33.7	35.5	26.5	10.8	0.6
	大沢地区	63	23.8	27.0	9.5	17.5	27.0	38.1	30.2	12.7	-
	城山地区	42	11.9	16.7	19.0	16.7	35.7	33.3	31.0	19.0	-
	津久井地区	48	12.5	18.8	16.7	20.8	25.0	22.9	16.7	14.6	-
	相模湖地区	13	7.7	7.7	23.1	7.7	23.1	30.8	38.5	-	-
	藤野地区	17	29.4	35.3	23.5	5.9	17.6	52.9	11.8	29.4	-
	小山地区	39	23.1	15.4	12.8	20.5	35.9	17.9	20.5	20.5	2.6
	清新地区	49	30.6	42.9	16.3	24.5	30.6	22.4	32.7	8.2	-
	横山地区	21	28.6	28.6	4.8	28.6	19.0	23.8	9.5	9.5	-
	中央地区	124	17.7	29.8	14.5	16.9	28.2	28.2	28.2	10.5	3.2
	星が丘地区	39	28.2	41.0	17.9	12.8	28.2	25.6	20.5	15.4	-
	光が丘地区	55	18.2	29.1	12.7	21.8	23.6	23.6	23.6	7.3	1.8
	大野北地区	97	20.6	25.8	17.5	16.5	27.8	37.1	26.8	12.4	-
	田名地区	47	21.3	17.0	17.0	17.0	19.1	29.8	25.5	4.3	2.1
	上溝地区	77	16.9	27.3	19.5	15.6	19.5	32.5	18.2	9.1	2.6
	大野中地区	112	17.0	29.5	12.5	14.3	23.2	31.3	21.4	13.4	2.7
	大野南地区	175	18.9	24.0	18.9	14.9	27.4	32.6	30.3	9.7	2.9
	麻溝地区	43	14.0	23.3	14.0	18.6	23.3	32.6	34.9	2.3	-
	新磯地区	32	21.9	21.9	18.8	31.3	50.0	31.3	34.4	12.5	-
	相模台地区	77	18.2	27.3	20.8	14.3	31.2	33.8	26.0	9.1	1.3
	相武台地区	46	15.2	15.2	17.4	13.0	26.1	23.9	26.1	6.5	4.3
	東林地区	84	26.2	25.0	27.4	20.2	33.3	41.7	33.3	19.0	1.2
	無回答	35	14.3	5.7	17.1	20.0	17.1	22.9	22.9	8.6	5.7
職 業 別	事業主	71	23.9	21.1	25.4	15.5	16.9	28.2	29.6	19.7	1.4
	自由業	31	35.5	38.7	29.0	25.8	12.9	12.9	12.9	9.7	6.5
	会社員、公務員、団体職員	512	29.3	34.8	18.9	12.7	29.7	32.8	35.9	10.9	2.0
	パート、アルバイト	253	17.0	24.1	12.6	21.3	32.0	35.6	31.6	13.0	1.6
	専業主婦・主夫	248	12.5	20.6	12.1	25.4	27.0	33.1	22.2	14.1	0.8
	学生	39	35.9	71.8	17.9	5.1	20.5	43.6	25.6	5.1	2.6
	無職	304	8.9	12.8	15.5	16.4	28.6	27.0	10.2	8.9	1.0
	その他	18	16.7	22.2	16.7	22.2	22.2	27.8	22.2	-	-
	無回答	25	12.0	4.0	16.0	16.0	16.0	20.0	28.0	-	4.0

※性別の「答えない」は、性／年齢別の集計に含んでいない

問25 あなたは、これからの図書館がどうあってほしいと思いますか。(〇は3つまで)(続き)

(%)

		特 に ない	分 か ら ない	無 回 答
全 体		13.3	7.3	3.2
性 別	男 性	15.4	8.3	2.4
	女 性	11.5	6.1	3.3
	答えない	12.5	18.8	-
	無回答	16.0	8.0	24.0
年 齢 別	30歳未満	2.0	3.0	-
	30～39歳	5.8	6.6	2.2
	40～49歳	11.6	5.2	1.3
	50～59歳	12.5	6.1	1.0
	60～69歳	13.6	5.2	1.2
	70歳以上	19.3	11.9	6.7
	無回答	11.1	3.7	22.2
性 ／ 年 齢 別 (除 無 回 答)	男性30歳未満	-	6.0	-
	30～39歳	10.4	8.3	6.3
	40～49歳	12.0	10.9	-
	50～59歳	12.4	6.6	0.7
	60～69歳	19.4	3.7	1.9
	70歳以上	21.9	11.5	4.7
	女性30歳未満	4.3	-	-
	30～39歳	2.4	4.8	-
	40～49歳	11.9	1.5	2.2
	50～59歳	12.4	5.3	1.2
	60～69歳	8.8	5.9	0.7
	70歳以上	16.8	11.1	8.6
区 別	緑区	14.6	4.6	3.4
	中央区	13.9	9.7	2.9
	南区	12.3	6.9	2.1
	無回答	5.7	5.7	22.9
居 住 地 区 別	橋本地区	13.3	3.0	1.8
	大沢地区	17.5	3.2	1.6
	城山地区	9.5	7.1	4.8
	津久井地区	18.8	10.4	8.3
	相模湖地区	23.1	-	15.4
	藤野地区	11.8	5.9	-
	小山地区	23.1	10.3	2.6
	清新地区	10.2	2.0	2.0
	横山地区	9.5	14.3	-
	中央地区	12.1	7.3	6.5
	星が丘地区	20.5	7.7	-
	光が丘地区	23.6	14.5	3.6
	大野北地区	7.2	8.2	2.1
	田名地区	12.8	14.9	2.1
	上溝地区	14.3	13.0	1.3
	大野中地区	15.2	8.9	1.8
	大野南地区	12.6	6.9	3.4
	麻溝地区	9.3	4.7	7.0
	新磯地区	12.5	3.1	-
	相模台地区	11.7	7.8	-
	相武台地区	17.4	15.2	2.2
	東林地区	7.1	1.2	-
	無回答	5.7	5.7	22.9
職 業 別	事業主	15.5	8.5	1.4
	自由業	12.9	12.9	-
	会社員、公務員、団体職員	9.2	4.5	0.8
	パート、アルバイト	11.1	6.7	2.0
	専業主婦・主夫	15.3	7.7	5.6
	学生	2.6	-	-
	無職	21.1	12.2	5.6
	その他	16.7	16.7	5.6
	無回答	12.0	4.0	24.0

※性別の「答えない」は、性／年齢別の集計に含んでいない

問26 次の市政に関する情報のうち、あなたが知っているものはどれですか。(○はい/いいえ/どちらともいえない/わからない)

(96)

	全 体	相模原市がロボ ット産 業特区に指定され てい ること	市立小学校及び義 務教 育学校1年生の給 食 費無償化	1か月健康診 査の 費用	博物館 （令和7年7月を 予定） のニュー アラ オリ ウム	中国無錫市との友 好 7年度） 締結40周年（和 都	火葬場が増加し てお り、市営斎場の みで 対応が難しくな って いること
全 体	1501	25.7	20.1	4.9	25.1	6.2	27.0
性別							
男 性	629	29.9	15.7	3.7	23.5	6.4	25.6
女 性	815	23.3	24.0	6.1	26.7	6.0	28.6
答えない	32	12.5	9.4	3.1	28.1	3.1	25.0
無回答	25	16.0	16.0	-	8.0	12.0	16.0
年齢別							
30歳未満	99	15.2	12.1	6.1	19.2	3.0	5.1
30～39歳	137	20.4	31.4	12.4	27.0	2.9	13.9
40～49歳	232	19.8	34.9	5.2	25.9	1.7	14.2
50～59歳	311	27.3	17.4	4.8	23.2	4.8	22.5
60～69歳	250	26.8	16.8	3.6	25.2	5.2	29.2
70歳以上	445	31.5	14.8	3.4	27.4	11.2	45.4
無回答	27	18.5	14.8	-	14.8	14.8	14.8
性／年齢別 (除無回答)							
男性30歳未満	50	24.0	12.0	4.0	24.0	4.0	4.0
30～39歳	48	25.0	22.9	6.3	22.9	4.2	18.8
40～49歳	92	23.9	17.4	2.2	23.9	3.3	14.1
50～59歳	137	34.3	15.3	5.1	21.9	7.3	19.7
60～69歳	108	24.1	12.0	2.8	19.4	3.7	27.8
70歳以上	192	35.4	16.7	3.1	26.6	9.4	41.7
女性30歳未満	47	6.4	12.8	8.5	14.9	2.1	6.4
30～39歳	84	19.0	36.9	16.7	29.8	2.4	10.7
40～49歳	135	17.8	46.7	6.7	26.7	0.7	13.3
50～59歳	169	22.5	19.5	4.7	24.3	3.0	24.9
60～69歳	136	28.7	21.3	4.4	29.4	5.9	30.9
70歳以上	244	28.7	13.9	3.7	28.3	13.1	48.8
区別							
緑区	349	29.5	18.3	4.0	21.2	3.2	29.5
中央区	548	27.4	19.5	4.6	31.6	7.8	29.2
南区	569	22.5	22.0	6.2	22.1	6.3	23.6
無回答	35	14.3	17.1	-	11.4	8.6	25.7
居住地区別							
橋本地区	166	33.1	17.5	5.4	24.7	3.0	24.1
大沢地区	63	14.3	20.6	-	19.0	3.2	33.3
城山地区	42	33.3	16.7	7.1	16.7	4.8	26.2
津久井地区	48	33.3	20.8	4.2	22.9	2.1	52.1
相模湖地区	13	23.1	7.7	-	7.7	7.7	30.8
藤野地区	17	35.3	23.5	-	11.8	-	11.8
小山地区	39	12.8	30.8	10.3	10.3	10.3	28.2
清新地区	49	34.7	20.4	4.1	49.0	8.2	24.5
横山地区	21	23.8	14.3	-	19.0	-	9.5
中央地区	124	28.2	16.1	4.8	34.7	7.3	33.1
星が丘地区	39	23.1	7.7	5.1	23.1	5.1	23.1
光が丘地区	55	32.7	30.9	7.3	49.1	12.7	43.6
大野北地区	97	30.9	16.5	1.0	34.0	9.3	26.8
田名地区	47	27.7	25.5	6.4	21.3	4.3	38.3
上溝地区	77	23.4	18.2	3.9	24.7	7.8	22.1
大野中地区	112	22.3	24.1	2.7	26.8	6.3	22.3
大野南地区	175	18.3	20.0	3.4	21.7	5.1	16.0
麻溝地区	43	25.6	23.3	11.6	23.3	11.6	27.9
新磯地区	32	46.9	28.1	6.3	15.6	3.1	25.0
相模台地区	77	26.0	18.2	10.4	23.4	7.8	31.2
相武台地区	46	13.0	26.1	6.5	15.2	4.3	17.4
東林地区	84	22.6	21.4	9.5	21.4	7.1	34.5
無回答	35	14.3	17.1	-	11.4	8.6	25.7
職業別							
事業主	71	31.0	15.5	7.0	26.8	7.0	36.6
自由業	31	19.4	22.6	6.5	16.1	-	12.9
会社員、公務員、団体職員	512	26.4	20.1	6.6	22.3	4.1	17.0
パート、アルバイト	253	20.9	28.1	3.2	32.0	4.3	27.3
専業主婦・主夫	248	27.8	23.8	8.1	26.2	8.5	35.9
学生	39	12.8	12.8	2.6	17.9	2.6	2.6
無職	304	28.6	12.8	1.3	24.7	9.2	38.5
その他	18	33.3	11.1	-	33.3	11.1	50.0
無回答	25	12.0	20.0	-	20.0	16.0	16.0

※性別の「答えない」は、性／年齢別の集計に含んでいない

問26 次の市政に関する情報のうち、あなたが知っているものはどれですか。(〇はいくつでも)(続き)

(%)

	「宇宙を身近に感じられるまち」を形成	和区7制施行15周年(令)	小山市のニュースポ	無回答
全 体	23.3	16.8	14.4	24.7
性別				
男 性	23.7	16.5	13.0	25.4
女 性	22.9	17.1	15.6	23.6
答えない	25.0	15.6	12.5	28.1
無回答	24.0	16.0	12.0	36.0
年齢別				
30歳未満	19.2	10.1	14.1	38.4
30～39歳	19.7	12.4	13.9	27.7
40～49歳	19.0	16.4	16.8	24.1
50～59歳	22.5	13.8	17.0	26.7
60～69歳	27.6	17.6	15.2	20.8
70歳以上	26.3	21.6	11.0	21.1
無回答	14.8	14.8	14.8	33.3
性／年齢別(除無回答)				
男性30歳未満	28.0	8.0	12.0	28.0
30～39歳	18.8	8.3	10.4	35.4
40～49歳	20.7	14.1	16.3	30.4
50～59歳	22.6	16.1	16.1	25.5
60～69歳	28.7	14.8	11.1	26.9
70歳以上	23.4	23.4	10.9	18.8
女性30歳未満	10.6	10.6	17.0	48.9
30～39歳	17.9	15.5	16.7	25.0
40～49歳	17.8	17.8	17.0	20.0
50～59歳	21.9	11.8	18.3	26.6
60～69歳	26.5	19.9	17.6	16.2
70歳以上	28.7	20.5	11.1	22.1
区別				
緑区	21.5	14.9	17.5	26.1
中央区	23.0	19.7	20.3	20.6
南区	25.1	15.5	7.0	27.1
無回答	17.1	11.4	11.4	34.3
居住地区別				
橋本地区	20.5	16.9	22.9	24.1
大沢地区	23.8	15.9	20.6	22.2
城山地区	26.2	14.3	9.5	21.4
津久井地区	18.8	8.3	12.5	33.3
相模湖地区	23.1	15.4	-	46.2
藤野地区	17.6	11.8	-	35.3
小山地区	17.9	17.9	23.1	23.1
清新地区	22.4	24.5	44.9	12.2
横山地区	23.8	14.3	28.6	33.3
中央地区	30.6	17.7	20.2	20.2
星が丘地区	25.6	15.4	20.5	20.5
光が丘地区	25.5	30.9	25.5	10.9
大野北地区	18.6	17.5	11.3	27.8
田名地区	14.9	12.8	10.6	23.4
上溝地区	20.8	23.4	14.3	18.2
大野中地区	21.4	13.4	9.8	19.6
大野南地区	26.3	14.9	6.3	32.6
麻溝地区	20.9	20.9	16.3	25.6
新磯地区	28.1	9.4	3.1	21.9
相模台地区	26.0	19.5	6.5	23.4
相武台地区	21.7	10.9	-	37.0
東林地区	29.8	17.9	6.0	26.2
無回答	17.1	11.4	11.4	34.3
職業別				
事業主	19.7	22.5	8.5	19.7
自由業	16.1	12.9	12.9	29.0
会社員、公務員、団体職員	21.3	15.8	16.2	27.3
パート、アルバイト	25.7	13.8	17.8	22.9
専業主婦・主夫	25.8	17.3	14.1	24.2
学生	30.8	12.8	12.8	33.3
無職	24.3	20.4	10.9	21.4
その他	16.7	16.7	11.1	16.7
無回答	16.0	12.0	12.0	32.0

※性別の「答えない」は、性／年齢別の集計に含んでいない

問27 橋本駅周辺のまちづくりについて、あなたが知っているものはどれですか。(〇はいくつでも)

(%)

	全 体	線唯橋 の一、本 駅が、駅 が設置南 される口 に、県 内新幹 で	組ま橋 が、本 進、本 く、周 で、 に、向 け、新 た、た 取、な	て、で、放 い、さ、ニ る、べ、ア る、ン、え 、ト、る 、お、一 開、が、駅 催、み、の さ、定、工 れ、期、事 開、開、場	も、上 の、記 の、中 に、知 つ、て い、る	無 回 答
全 体	1501	86.4	35.1	30.2	8.8	2.6
性 別						
男 性	629	89.0	35.5	29.7	7.8	2.1
女 性	815	85.5	35.0	30.8	9.2	2.3
答えない	32	75.0	34.4	34.4	21.9	-
無回答	25	64.0	32.0	16.0	4.0	28.0
年 齢 別						
30歳未満	99	80.8	27.3	22.2	14.1	1.0
30～39歳	137	83.2	27.7	21.2	14.6	-
40～49歳	232	90.5	30.2	31.9	7.3	-
50～59歳	311	87.8	37.3	35.0	9.0	1.0
60～69歳	250	91.2	37.6	34.4	7.6	0.4
70歳以上	445	84.3	39.3	29.0	7.2	6.1
無回答	27	63.0	25.9	14.8	7.4	25.9
性／年 齢別 (除 無 回 答)						
男性30歳未満	50	86.0	24.0	18.0	12.0	2.0
30～39歳	48	91.7	37.5	20.8	8.3	-
40～49歳	92	88.0	27.2	29.3	9.8	-
50～59歳	137	90.5	43.1	35.0	5.8	0.7
60～69歳	108	93.5	33.3	31.5	5.6	0.9
70歳以上	192	86.5	37.5	30.7	7.8	5.2
女性30歳未満	47	78.7	31.9	25.5	14.9	-
30～39歳	84	81.0	22.6	20.2	15.5	-
40～49歳	135	91.9	31.9	33.3	5.9	-
50～59歳	169	86.4	33.1	34.9	10.7	1.2
60～69歳	136	89.7	39.7	36.8	8.8	-
70歳以上	244	82.0	40.2	27.9	7.0	7.0
区 別						
緑区	349	92.6	46.1	47.9	2.9	2.0
中央区	548	92.5	36.7	33.8	2.7	2.2
南区	569	78.2	27.4	16.5	17.9	2.3
無回答	35	62.9	25.7	20.0	14.3	20.0
居 住 地 区 別						
橋本地区	166	94.6	51.2	63.3	-	1.8
大沢地区	63	100.0	47.6	42.9	-	-
城山地区	42	90.5	33.3	35.7	-	4.8
津久井地区	48	89.6	43.8	35.4	6.3	4.2
相模湖地区	13	84.6	46.2	15.4	15.4	-
藤野地区	17	64.7	29.4	5.9	29.4	-
小山地区	39	94.9	33.3	46.2	2.6	2.6
清新地区	49	95.9	51.0	55.1	-	2.0
横山地区	21	95.2	42.9	52.4	-	-
中央地区	124	91.1	34.7	29.8	4.8	2.4
星が丘地区	39	94.9	28.2	20.5	7.7	-
光が丘地区	55	92.7	50.9	23.6	1.8	1.8
大野北地区	97	89.7	29.9	26.8	3.1	3.1
田名地区	47	93.6	40.4	42.6	2.1	2.1
上溝地区	77	92.2	31.2	32.5	-	2.6
大野中地区	112	87.5	31.3	17.0	12.5	-
大野南地区	175	72.6	28.0	12.6	21.1	3.4
麻溝地区	43	90.7	16.3	32.6	4.7	-
新磯地区	32	93.8	31.3	15.6	3.1	-
相模台地区	77	70.1	24.7	16.9	27.3	2.6
相武台地区	46	71.7	19.6	10.9	21.7	8.7
東林地区	84	76.2	32.1	19.0	20.2	1.2
無回答	35	62.9	25.7	20.0	14.3	20.0
職 業 別						
事業主	71	91.5	38.0	29.6	7.0	-
自由業	31	74.2	19.4	19.4	19.4	3.2
会社員、公務員、団体職員	512	87.9	32.6	29.3	9.4	0.2
パート、アルバイト	253	88.5	34.0	33.6	7.9	2.0
専業主婦・主夫	248	88.3	42.7	34.7	5.2	4.4
学生	39	87.2	30.8	25.6	10.3	2.6
無職	304	81.9	35.9	28.6	11.5	3.9
その他	18	94.4	33.3	22.2	-	5.6
無回答	25	64.0	32.0	16.0	4.0	28.0

※性別の「答えない」は、性／年齢別の集計に含んでいない

この中で、特に実現が楽しみなものはありますか。(○は1つ)

		全 体	先端技術に 支えられ たまち	先 端 技 術 に 支 え ら れ た ま ち	ま ち の 空 間 が 形 成 さ れ た	便 利 な 交 通 手 段 が 整 え ら れ た	駅 を 起 点 と し た 歩 行 利 便 性 が 高 い	設 計 や 住 居 の 環 境 が 良 い	コ ン パ ク ト で く ら い な い	
全 体		1501	13.1	41.3	24.7					
性 別	男 性	629	17.0	39.1	26.1					
	女 性	815	10.6	43.3	23.6					
	答えない	32	-	46.9	31.3					
	無回答	25	12.0	24.0	20.0					
年 齢 別	30歳未満	99	18.2	51.5	25.3					
	30～39歳	137	14.6	48.2	26.3					
	40～49歳	232	14.2	43.1	24.1					
	50～59歳	311	14.1	41.8	26.0					
	60～69歳	250	11.2	44.8	23.6					
	70歳以上	445	11.2	34.8	24.5					
	無回答	27	11.1	22.2	18.5					
性 ／ 年 齢 別 （ 除 無 回 答 ）	男性30歳未満	50	24.0	40.0	30.0					
	30～39歳	48	22.9	47.9	22.9					
	40～49歳	92	19.6	42.4	25.0					
	50～59歳	137	16.8	42.3	29.2					
	60～69歳	108	15.7	42.6	20.4					
	70歳以上	192	13.0	31.3	27.1					
	女性30歳未満	47	12.8	61.7	21.3					
	30～39歳	84	10.7	47.6	27.4					
	40～49歳	135	11.1	43.0	23.7					
	50～59歳	169	12.4	42.6	22.5					
	60～69歳	136	8.1	45.6	26.5					
70歳以上	244	9.8	37.7	21.7						
区 別	緑区	349	8.3	43.3	28.4					
	中央区	548	11.5	46.0	27.0					
	南区	569	17.8	36.4	20.7					
	無回答	35	8.6	28.6	17.1					
居 住 地 区 別	橋本地区	166	6.0	48.8	31.3					
	大沢地区	63	6.3	41.3	38.1					
	城山地区	42	9.5	35.7	21.4					
	津久井地区	48	8.3	41.7	14.6					
	相模湖地区	13	23.1	23.1	30.8					
	藤野地区	17	23.5	35.3	17.6					
	小山地区	39	5.1	51.3	35.9					
	清新地区	49	12.2	53.1	24.5					
	横山地区	21	9.5	47.6	19.0					
	中央地区	124	12.9	49.2	22.6					
	星が丘地区	39	12.8	46.2	33.3					
	光が丘地区	55	10.9	30.9	34.5					
	大野北地区	97	17.5	38.1	26.8					
	田名地区	47	6.4	48.9	25.5					
	上溝地区	77	7.8	51.9	26.0					
	大野中地区	112	21.4	34.8	24.1					
	大野南地区	175	14.3	36.0	21.7					
	麻溝地区	43	14.0	46.5	18.6					
	新磯地区	32	18.8	28.1	25.0					
	相模台地区	77	16.9	41.6	18.2					
	相武台地区	46	15.2	32.6	21.7					
	東林地区	84	23.8	34.5	15.5					
	無回答	35	8.6	28.6	17.1					
	職 業 別	事業主	71	14.1	33.8	31.0				
		自由業	31	16.1	35.5	38.7				
会社員、公務員、団体職員		512	17.0	44.5	23.4					
パート、アルバイト		253	8.3	47.4	25.3					
専業主婦・主夫		248	10.1	39.1	23.4					
学生		39	17.9	41.0	33.3					
無職		304	12.5	37.2	23.7					
その他		1								

– 226 –

問28 まちづくりガイドラインでは、橋本駅南口の未来のまちのイメージとして、以下のようなまちを目指しています。

この中で、特に実現が楽しみなものはありますか。(〇は1つ)(続き)

(%)

	立型境心炭自 さら々と素然 れイ連し社環 たフ携た会境 脱スし豊：と 炭タ、か市連 素イ環な西携 社ル境自部し 会が共然をた 確生環中脱	無 回 答
全 体	13.5	7.5
性 別		
男 性	12.1	5.7
女 性	14.5	8.1
答えない	18.8	3.1
無回答	8.0	36.0
年 齢 別		
30歳未満	5.1	-
30～39歳	9.5	1.5
40～49歳	16.8	1.7
50～59歳	13.5	4.5
60～69歳	14.8	5.6
70歳以上	13.9	15.5
無回答	14.8	33.3
性／年 齢 別 (除無回答)		
男性30歳未満	6.0	-
30～39歳	6.3	-
40～49歳	13.0	-
50～59歳	6.6	5.1
60～69歳	16.7	4.6
70歳以上	16.1	12.5
女性30歳未満	4.3	-
30～39歳	11.9	2.4
40～49歳	19.3	3.0
50～59歳	18.3	4.1
60～69歳	14.0	5.9
70歳以上	12.3	18.4
区 別		
緑区	13.5	6.6
中央区	10.0	5.5
南区	16.7	8.4
無回答	14.3	31.4
居 住 地 区 別		
橋本地区	9.0	4.8
大沢地区	12.7	1.6
城山地区	26.2	7.1
津久井地区	18.8	16.7
相模湖地区	7.7	15.4
藤野地区	17.6	5.9
小山地区	5.1	2.6
清新地区	6.1	4.1
横山地区	14.3	9.5
中央地区	8.1	7.3
星が丘地区	7.7	-
光が丘地区	14.5	9.1
大野北地区	13.4	4.1
田名地区	12.8	6.4
上溝地区	9.1	5.2
大野中地区	16.1	3.6
大野南地区	18.3	9.7
麻溝地区	18.6	2.3
新磯地区	18.8	9.4
相模台地区	13.0	10.4
相武台地区	8.7	21.7
東林地区	20.2	6.0
無回答	14.3	31.4
職 業 別		
事業主	12.7	8.5
自由業	6.5	3.2
会社員、公務員、団体職員	12.1	2.9
パート、アルバイト	13.8	5.1
専業主婦・主夫	16.5	10.9
学生	7.7	-
無職	13.8	12.8
その他	33.3	11.1
無回答	8.0	36.0

※性別の「答えない」は、性／年齢別の集計に含んでいない

問29 橋本駅南口がどのような景観・空間になることを期待しますか。(〇はひとつ)

(%)

		全 体	空 間 関 連 多 様 な 人 々 が 集 ま る 景 観 ・ シ	空 間 緑 や ゆ と り の あ る 景 観 ・ や	広 場 を 活 用 し た 、 空 間 に ぎ	観 ま 丹 沢 の 山 々 な ど の 景 観 ・ 空 間	無 回 答
	全 体	1501	29.6	39.4	13.3	12.7	4.9
性 別	男 性	629	32.6	35.0	14.9	12.9	4.6
	女 性	815	27.2	43.6	12.5	12.1	4.5
	答えない	32	34.4	37.5	6.3	21.9	-
	無回答	25	24.0	20.0	8.0	16.0	32.0
年 齢 別	30歳未満	99	35.4	32.3	22.2	10.1	-
	30～39歳	137	35.0	35.0	20.4	9.5	-
	40～49歳	232	34.5	40.1	15.5	9.5	0.4
	50～59歳	311	29.9	36.7	16.4	14.5	2.6
	60～69歳	250	28.8	42.8	11.2	15.2	2.0
	70歳以上	445	24.7	43.1	7.4	13.0	11.7
	無回答	27	22.2	22.2	7.4	18.5	29.6
性 ／ 年 齢 別 (除 無 回 答)	男性30歳未満	50	40.0	30.0	20.0	10.0	-
	30～39歳	48	37.5	31.3	20.8	10.4	-
	40～49歳	92	38.0	34.8	19.6	7.6	-
	50～59歳	137	35.8	27.7	20.4	13.9	2.2
	60～69歳	108	28.7	37.0	15.7	16.7	1.9
	70歳以上	192	27.1	41.1	5.7	13.5	12.5
	女性30歳未満	47	29.8	34.0	25.5	10.6	-
	30～39歳	84	32.1	36.9	21.4	9.5	-
	40～49歳	135	32.6	43.0	13.3	10.4	0.7
	50～59歳	169	24.9	43.2	13.6	15.4	3.0
	60～69歳	136	27.9	48.5	8.1	13.2	2.2
	70歳以上	244	23.4	45.5	8.2	11.5	11.5
区 別	緑区	349	26.6	45.0	12.6	12.0	3.7
	中央区	548	35.2	37.2	15.0	9.3	3.3
	南区	569	26.4	39.0	12.3	16.3	6.0
	無回答	35	22.9	25.7	11.4	14.3	25.7
居 住 地 区 別	橋本地区	166	24.1	49.4	13.9	10.2	2.4
	大沢地区	63	34.9	36.5	17.5	9.5	1.6
	城山地区	42	28.6	40.5	9.5	16.7	4.8
	津久井地区	48	25.0	45.8	8.3	10.4	10.4
	相模湖地区	13	23.1	46.2	7.7	15.4	7.7
	藤野地区	17	23.5	41.2	5.9	29.4	-
	小山地区	39	38.5	35.9	12.8	10.3	2.6
	清新地区	49	30.6	42.9	12.2	12.2	2.0
	横山地区	21	57.1	23.8	14.3	4.8	-
	中央地区	124	41.9	33.1	16.9	5.6	2.4
	星が丘地区	39	35.9	33.3	12.8	17.9	-
	光が丘地区	55	32.7	40.0	10.9	10.9	5.5
	大野北地区	97	37.1	38.1	14.4	7.2	3.1
	田名地区	47	29.8	42.6	10.6	12.8	4.3
	上溝地区	77	22.1	40.3	22.1	9.1	6.5
	大野中地区	112	25.9	42.0	15.2	17.0	-
	大野南地区	175	26.9	38.9	6.9	19.4	8.0
	麻溝地区	43	30.2	32.6	23.3	11.6	2.3
	新磯地区	32	18.8	46.9	15.6	12.5	6.3
	相模台地区	77	32.5	37.7	11.7	7.8	10.4
	相武台地区	46	28.3	39.1	10.9	8.7	13.0
	東林地区	84	20.2	36.9	14.3	25.0	3.6
	無回答	35	22.9	25.7	11.4	14.3	25.7
職 業 別	事業主	71	23.9	38.0	18.3	14.1	5.6
	自由業	31	35.5	25.8	12.9	22.6	3.2
	会社員、公務員、団体職員	512	32.8	35.7	18.2	12.3	1.0
	パート、アルバイト	253	31.2	41.9	10.7	13.0	3.2
	専業主婦・主夫	248	27.4	40.3	9.7	14.5	8.1
	学生	39	35.9	33.3	30.8	-	-
	無職	304	24.7	46.4	7.9	11.8	9.2
	その他	18	27.8	50.0	5.6	16.7	-
	無回答	25	28.0	20.0	8.0	12.0	32.0

※性別の「答えない」は、性／年齢別の集計に含んでいない

F1 あなたの性別についてお伺いします。(〇は1つ)

(%)

	全 体	男 性	女 性	答 え な い	無 回 答
全 体	1501	41.9	54.3	2.1	1.7
性別					
男 性	629	100.0	-	-	-
女 性	815	-	100.0	-	-
答えない	32	-	-	100.0	-
無回答	25	-	-	-	100.0
年齢別					
30歳未満	99	50.5	47.5	2.0	-
30～39歳	137	35.0	61.3	3.6	-
40～49歳	232	39.7	58.2	2.2	-
50～59歳	311	44.1	54.3	1.6	-
60～69歳	250	43.2	54.4	2.4	-
70歳以上	445	43.1	54.8	1.3	0.7
無回答	27	7.4	-	11.1	81.5
性／年齢別 (除無回答)					
男性30歳未満	50	100.0	-	-	-
30～39歳	48	100.0	-	-	-
40～49歳	92	100.0	-	-	-
50～59歳	137	100.0	-	-	-
60～69歳	108	100.0	-	-	-
70歳以上	192	100.0	-	-	-
女性30歳未満	47	-	100.0	-	-
30～39歳	84	-	100.0	-	-
40～49歳	135	-	100.0	-	-
50～59歳	169	-	100.0	-	-
60～69歳	136	-	100.0	-	-
70歳以上	244	-	100.0	-	-
区別					
緑区	349	38.4	59.6	1.7	0.3
中央区	548	43.1	54.6	2.2	0.2
南区	569	45.0	53.3	1.6	0.2
無回答	35	8.6	14.3	14.3	62.9
居住地区別					
橋本地区	166	36.1	61.4	2.4	-
大沢地区	63	42.9	57.1	-	-
城山地区	42	33.3	61.9	4.8	-
津久井地区	48	39.6	58.3	-	2.1
相模湖地区	13	61.5	38.5	-	-
藤野地区	17	35.3	64.7	-	-
小山地区	39	30.8	66.7	2.6	-
清新地区	49	49.0	49.0	2.0	-
横山地区	21	33.3	66.7	-	-
中央地区	124	47.6	50.0	2.4	-
星が丘地区	39	51.3	41.0	5.1	2.6
光が丘地区	55	32.7	61.8	5.5	-
大野北地区	97	45.4	53.6	1.0	-
田名地区	47	40.4	59.6	-	-
上溝地区	77	42.9	55.8	1.3	-
大野中地区	112	45.5	53.6	0.9	-
大野南地区	175	45.1	53.1	1.1	0.6
麻溝地区	43	41.9	58.1	-	-
新磯地区	32	31.3	65.6	3.1	-
相模台地区	77	46.8	50.6	2.6	-
相武台地区	46	41.3	54.3	4.3	-
東林地区	84	51.2	47.6	1.2	-
無回答	35	8.6	14.3	14.3	62.9
職業別					
事業主	71	70.4	28.2	1.4	-
自由業	31	61.3	29.0	9.7	-
会社員、公務員、団体職員	512	56.6	42.0	1.4	-
パート、アルバイト	253	19.8	77.5	2.8	-
専業主婦・主夫	248	0.4	97.6	1.6	0.4
学生	39	64.1	33.3	2.6	-
無職	304	60.2	36.5	2.6	0.7
その他	18	50.0	50.0	-	-
無回答	25	8.0	-	4.0	88.0

※性別の「答えない」は、性／年齢別の集計に含んでいない

F2 あなたの年齢についてお伺いします。(〇は1つ)

(%)

	全 体	3 0 歳 未 満	3 0 ～ 3 9 歳	4 0 ～ 4 9 歳	5 0 ～ 5 9 歳	6 0 ～ 6 9 歳	7 0 歳 以 上	無 回 答
全 体	1501	6.6	9.1	15.5	20.7	16.7	29.6	1.8
性別								
男 性	629	7.9	7.6	14.6	21.8	17.2	30.5	0.3
女 性	815	5.8	10.3	16.6	20.7	16.7	29.9	-
答えない	32	6.3	15.6	15.6	15.6	18.8	18.8	9.4
無回答	25	-	-	-	-	-	12.0	88.0
年齢別								
30歳未満	99	100.0	-	-	-	-	-	-
30～39歳	137	-	100.0	-	-	-	-	-
40～49歳	232	-	-	100.0	-	-	-	-
50～59歳	311	-	-	-	100.0	-	-	-
60～69歳	250	-	-	-	-	100.0	-	-
70歳以上	445	-	-	-	-	-	100.0	-
無回答	27	-	-	-	-	-	-	100.0
性／年齢別 (除無回答)								
男性30歳未満	50	100.0	-	-	-	-	-	-
30～39歳	48	-	100.0	-	-	-	-	-
40～49歳	92	-	-	100.0	-	-	-	-
50～59歳	137	-	-	-	100.0	-	-	-
60～69歳	108	-	-	-	-	100.0	-	-
70歳以上	192	-	-	-	-	-	100.0	-
女性30歳未満	47	100.0	-	-	-	-	-	-
30～39歳	84	-	100.0	-	-	-	-	-
40～49歳	135	-	-	100.0	-	-	-	-
50～59歳	169	-	-	-	100.0	-	-	-
60～69歳	136	-	-	-	-	100.0	-	-
70歳以上	244	-	-	-	-	-	100.0	-
区別								
緑区	349	6.9	7.2	14.3	22.9	16.6	31.8	0.3
中央区	548	7.5	9.3	18.6	18.6	16.1	29.9	-
南区	569	6.0	10.5	14.1	22.5	18.3	28.5	0.2
無回答	35	-	2.9	-	2.9	-	22.9	71.4
居住地区別								
橋本地区	166	7.2	9.0	19.9	24.7	16.9	22.3	-
大沢地区	63	9.5	7.9	7.9	22.2	30.2	22.2	-
城山地区	42	4.8	7.1	19.0	23.8	7.1	38.1	-
津久井地区	48	2.1	-	6.3	14.6	14.6	62.5	-
相模湖地区	13	15.4	7.7	7.7	7.7	-	61.5	-
藤野地区	17	5.9	5.9	-	41.2	5.9	35.3	5.9
小山地区	39	10.3	7.7	10.3	15.4	33.3	23.1	-
清新地区	49	14.3	8.2	18.4	28.6	14.3	16.3	-
横山地区	21	-	19.0	19.0	19.0	9.5	33.3	-
中央地区	124	7.3	14.5	15.3	16.9	14.5	31.5	-
星が丘地区	39	10.3	10.3	12.8	15.4	10.3	41.0	-
光が丘地区	55	7.3	5.5	18.2	16.4	12.7	40.0	-
大野北地区	97	6.2	7.2	24.7	21.6	16.5	23.7	-
田名地区	47	6.4	6.4	17.0	12.8	17.0	40.4	-
上溝地区	77	5.2	6.5	24.7	19.5	16.9	27.3	-
大野中地区	112	5.4	7.1	16.1	19.6	24.1	26.8	0.9
大野南地区	175	6.3	7.4	18.3	26.9	16.0	25.1	-
麻溝地区	43	7.0	7.0	16.3	23.3	18.6	27.9	-
新磯地区	32	-	18.8	6.3	21.9	25.0	28.1	-
相模台地区	77	9.1	16.9	9.1	22.1	16.9	26.0	-
相武台地区	46	8.7	8.7	10.9	15.2	17.4	39.1	-
東林地区	84	3.6	15.5	10.7	21.4	14.3	34.5	-
無回答	35	-	2.9	-	2.9	-	22.9	71.4
職業別								
事業主	71	2.8	4.2	18.3	29.6	16.9	26.8	1.4
自由業	31	12.9	9.7	19.4	12.9	22.6	19.4	3.2
会社員、公務員、団体職員	512	9.0	19.1	24.6	32.6	12.5	2.0	0.2
パート、アルバイト	253	1.2	8.3	20.2	26.9	28.1	15.4	-
専業主婦・主夫	248	0.4	2.4	10.5	13.7	20.2	52.8	-
学生	39	100.0	-	-	-	-	-	-
無職	304	1.3	2.0	2.0	3.9	13.5	77.0	0.3
その他	18	-	-	22.2	22.2	22.2	33.3	-
無回答	25	-	-	-	4.0	4.0	-	92.0

※性別の「答えない」は、性／年齢別の集計に含んでいない

F3 あなたは、相模原市に住んで何年になりますか。(○は1つ)

※城山・津久井・相模湖・藤野地区にお住まいの方は、それぞれの町にお住まいになってからの居住年数でお答えください。

(%)

	全 体	1 年 未 満	1 ～ 5 年 未 満	5 ～ 1 0 年 未 満	1 0 ～ 2 0 年 未 満	2 0 年 以 上 (転 入 し て 以 来)	2 0 年 以 上 (生 ま れ て か ら ず つ と)	無 回 答
全 体	1501	1.3	5.5	6.6	13.3	44.7	26.7	1.9
性別								
男 性	629	1.3	6.2	5.1	13.5	47.4	26.6	-
女 性	815	1.5	5.0	8.1	13.0	43.9	27.9	0.6
答えない	32	-	9.4	3.1	25.0	37.5	21.9	3.1
無回答	25	-	-	-	-	12.0	-	88.0
年齢別								
30歳未満	99	2.0	18.2	5.1	19.2	9.1	46.5	-
30～39歳	137	3.6	19.0	19.7	10.9	11.7	35.0	-
40～49歳	232	2.2	8.2	10.8	28.4	21.6	28.4	0.4
50～59歳	311	0.3	3.9	6.1	19.3	46.9	23.5	-
60～69歳	250	2.0	2.0	4.8	9.6	58.8	22.8	-
70歳以上	445	0.4	0.7	2.5	3.4	67.6	24.5	0.9
無回答	27	-	-	-	-	7.4	7.4	85.2
性／年齢別 (除無回答)								
男性30歳未満	50	-	16.0	6.0	24.0	6.0	48.0	-
30～39歳	48	6.3	20.8	10.4	10.4	12.5	39.6	-
40～49歳	92	2.2	12.0	7.6	31.5	23.9	22.8	-
50～59歳	137	-	4.4	5.1	19.0	51.8	19.7	-
60～69歳	108	1.9	2.8	3.7	9.3	58.3	24.1	-
70歳以上	192	0.5	0.5	3.1	1.6	68.2	26.0	-
女性30歳未満	47	4.3	19.1	4.3	12.8	12.8	46.8	-
30～39歳	84	2.4	17.9	26.2	9.5	11.9	32.1	-
40～49歳	135	2.2	5.2	13.3	26.7	20.7	31.1	0.7
50～59歳	169	0.6	3.6	7.1	19.5	42.0	27.2	-
60～69歳	136	2.2	1.5	5.1	8.8	59.6	22.8	-
70歳以上	244	0.4	0.8	2.0	4.5	66.4	24.2	1.6
区別								
緑区	349	1.1	4.9	4.9	12.3	48.1	28.1	0.6
中央区	548	0.9	6.6	5.8	13.1	42.7	30.7	0.2
南区	569	1.8	5.1	8.8	14.8	46.4	23.0	0.2
無回答	35	2.9	2.9	-	-	14.3	11.4	68.6
居住地区別								
橋本地区	166	1.8	6.6	4.8	15.1	48.8	22.3	0.6
大沢地区	63	1.6	1.6	3.2	11.1	50.8	31.7	-
城山地区	42	-	9.5	4.8	11.9	42.9	31.0	-
津久井地区	48	-	2.1	8.3	2.1	52.1	33.3	2.1
相模湖地区	13	-	-	-	7.7	46.2	46.2	-
藤野地区	17	-	-	5.9	23.5	35.3	35.3	-
小山地区	39	5.1	2.6	12.8	10.3	51.3	17.9	-
清新地区	49	-	14.3	6.1	16.3	44.9	18.4	-
横山地区	21	-	9.5	4.8	28.6	52.4	4.8	-
中央地区	124	-	8.9	8.1	11.3	43.5	28.2	-
星が丘地区	39	2.6	10.3	-	10.3	41.0	35.9	-
光が丘地区	55	-	7.3	1.8	5.5	45.5	40.0	-
大野北地区	97	1.0	3.1	6.2	14.4	45.4	29.9	-
田名地区	47	-	2.1	2.1	14.9	25.5	53.2	2.1
上溝地区	77	1.3	3.9	6.5	15.6	39.0	33.8	-
大野中地区	112	0.9	3.6	9.8	16.1	49.1	20.5	-
大野南地区	175	1.7	5.7	9.7	16.6	48.0	17.7	0.6
麻溝地区	43	4.7	-	4.7	16.3	32.6	41.9	-
新磯地区	32	-	3.1	6.3	6.3	46.9	37.5	-
相模台地区	77	1.3	7.8	10.4	16.9	39.0	24.7	-
相武台地区	46	2.2	-	6.5	17.4	56.5	17.4	-
東林地区	84	2.4	9.5	8.3	8.3	47.6	23.8	-
無回答	35	2.9	2.9	-	-	14.3	11.4	68.6
職業別								
事業主	71	-	2.8	5.6	8.5	39.4	42.3	1.4
自由業	31	3.2	3.2	19.4	16.1	35.5	22.6	-
会社員、公務員、団体職員	512	2.1	9.6	9.0	18.0	34.6	26.8	-
パート、アルバイト	253	0.4	5.1	7.5	15.4	43.5	28.1	-
専業主婦・主夫	248	1.2	2.8	4.4	9.3	57.7	24.2	0.4
学生	39	-	15.4	2.6	38.5	5.1	38.5	-
無職	304	1.3	1.6	3.3	5.6	62.8	24.3	1.0
その他	18	-	-	11.1	11.1	44.4	33.3	-
無回答	25	-	-	-	-	4.0	4.0	92.0

※性別の「答えない」は、性／年齢別の集計に含んでいない

F4 あなたの職業は、次のどれにあてはまりますか。(○は1つ)
(2つ以上の職業をお持ちの方は主なものを1つだけ選んでください)

(96)

		全 体	事 業 主	自 由 業	職 員 会 社 員 、 公 務 員 、 団 体	パ ー ト 、 ア ル バ イ ト	専 業 主 婦 ・ 主 夫	学 生	無 職	そ の 他	無 回 答
全 体		1501	4.7	2.1	34.1	16.9	16.5	2.6	20.3	1.2	1.7
性 別	男 性	629	7.9	3.0	46.1	7.9	0.2	4.0	29.1	1.4	0.3
	女 性	815	2.5	1.1	26.4	24.0	29.7	1.6	13.6	1.1	-
	答えない	32	3.1	9.4	21.9	21.9	12.5	3.1	25.0	-	3.1
	無回答	25	-	-	-	-	4.0	-	8.0	-	88.0
年 齢 別	30歳未満	99	2.0	4.0	46.5	3.0	1.0	39.4	4.0	-	-
	30～39歳	137	2.2	2.2	71.5	15.3	4.4	-	4.4	-	-
	40～49歳	232	5.6	2.6	54.3	22.0	11.2	-	2.6	1.7	-
	50～59歳	311	6.8	1.3	53.7	21.9	10.9	-	3.9	1.3	0.3
	60～69歳	250	4.8	2.8	25.6	28.4	20.0	-	16.4	1.6	0.4
	70歳以上	445	4.3	1.3	2.2	8.8	29.4	-	52.6	1.3	-
	無回答	27	3.7	3.7	3.7	-	-	-	3.7	-	85.2
性 ／ 年 齢 別 (除 無 回 答)	男性30歳未満	50	4.0	2.0	34.0	4.0	-	50.0	6.0	-	-
	30～39歳	48	2.1	4.2	83.3	8.3	-	-	2.1	-	-
	40～49歳	92	10.9	2.2	80.4	3.3	-	-	2.2	1.1	-
	50～59歳	137	11.7	2.2	76.6	4.4	-	-	3.6	0.7	0.7
	60～69歳	108	8.3	6.5	41.7	17.6	-	-	23.1	1.9	0.9
	70歳以上	192	6.3	2.1	4.2	8.3	0.5	-	76.0	2.6	-
	女性30歳未満	47	-	4.3	61.7	2.1	2.1	27.7	2.1	-	-
	30～39歳	84	2.4	1.2	66.7	20.2	7.1	-	2.4	-	-
	40～49歳	135	2.2	3.0	37.0	34.1	19.3	-	2.2	2.2	-
	50～59歳	169	3.0	0.6	34.9	36.1	19.5	-	4.1	1.8	-
区 別	60～69歳	136	2.2	-	14.0	36.0	35.3	-	11.0	1.5	-
	70歳以上	244	2.9	0.4	0.8	9.0	52.5	-	34.0	0.4	-
	緑区	349	4.0	1.7	33.5	18.1	19.5	2.6	19.8	0.9	-
	中央区	548	3.8	2.6	35.9	19.0	15.9	2.4	18.6	1.8	-
	南区	569	6.2	1.8	34.6	15.1	15.6	3.0	22.5	0.9	0.4
居 住 地 区 別	無回答	35	2.9	2.9	2.9	-	11.4	-	14.3	-	65.7
	橋本地区	166	5.4	1.2	40.4	18.1	17.5	2.4	14.5	0.6	-
	大沢地区	63	-	1.6	28.6	27.0	15.9	6.3	19.0	1.6	-
	城山地区	42	2.4	2.4	35.7	19.0	16.7	-	21.4	2.4	-
	津久井地区	48	4.2	-	20.8	8.3	31.3	-	35.4	-	-
	相模湖地区	13	-	-	15.4	30.8	7.7	7.7	38.5	-	-
	藤野地区	17	11.8	11.8	29.4	-	35.3	-	11.8	-	-
	小山地区	39	-	2.6	33.3	17.9	30.8	-	15.4	-	-
	清新地区	49	2.0	-	49.0	20.4	6.1	6.1	14.3	2.0	-
	横山地区	21	4.8	-	47.6	14.3	23.8	-	4.8	4.8	-
	中央地区	124	3.2	4.0	37.1	18.5	10.5	3.2	21.8	1.6	-
	星が丘地区	39	5.1	2.6	30.8	17.9	17.9	2.6	23.1	-	-
	光が丘地区	55	1.8	3.6	30.9	23.6	12.7	3.6	20.0	3.6	-
	大野北地区	97	6.2	1.0	42.3	15.5	17.5	-	14.4	3.1	-
	田名地区	47	8.5	-	21.3	21.3	14.9	2.1	29.8	2.1	-
	上溝地区	77	2.6	5.2	31.2	20.8	20.8	2.6	16.9	-	-
	大野中地区	112	4.5	2.7	35.7	14.3	14.3	5.4	23.2	-	-
	大野南地区	175	6.3	2.3	38.9	13.1	14.9	2.3	19.4	1.7	1.1
	麻溝地区	43	9.3	-	27.9	14.0	16.3	4.7	25.6	2.3	-
	新磯地区	32	3.1	-	40.6	12.5	31.3	-	9.4	3.1	-
	相模台地区	77	3.9	1.3	32.5	19.5	11.7	5.2	26.0	-	-
	相武台地区	46	4.3	4.3	19.6	23.9	21.7	2.2	23.9	-	-
	東林地区	84	10.7	-	35.7	13.1	13.1	-	27.4	-	-
	無回答	35	2.9	2.9	2.9	-	11.4	-	14.3	-	65.7
職 業 別	事業主	71	100.0	-	-	-	-	-	-	-	-
	自由業	31	-	100.0	-	-	-	-	-	-	-
	会社員、公務員、団体職員	512	-	-	100.0	-	-	-	-	-	-
	パート、アルバイト	253	-	-	-	100.0	-	-	-	-	-
	専業主婦・主夫	248	-	-	-	-	100.0	-	-	-	-
	学生	39	-	-	-	-	-	100.0	-	-	-
	無職	304	-	-	-	-	-	-	100.0	-	-
	その他	18	-	-	-	-	-	-	-	100.0	-
	無回答	25	-	-	-	-	-	-	-	-	100.0

※性別の「答えない」は、性／年齢別の集計に含んでいない

《F4で、「1」～「4」とお答えの方へ》F4-1 あなたの勤務地はどちらですか。(○は1つ)

(2つ以上の勤務地をお持ちの方は主なものを1つだけ選んでください)

(%)

	全 体	相 模 原 市 内	相 模 原 市 以 外 の 神 奈 川	東 京 都	そ の 他	無 回 答
全 体	867	51.6	20.5	25.1	2.1	0.7
性 別						
男 性	409	39.9	25.7	30.3	3.2	1.0
女 性	440	63.2	15.0	20.5	0.9	0.5
答えない	18	33.3	38.9	22.2	5.6	-
無回答	0	-	-	-	-	-
年 齢 別						
30歳未満	55	45.5	20.0	32.7	1.8	-
30～39歳	125	44.0	24.0	30.4	1.6	-
40～49歳	196	51.0	19.4	27.0	2.0	0.5
50～59歳	260	48.8	24.6	24.2	1.9	0.4
60～69歳	154	53.9	19.5	24.0	2.6	-
70歳以上	74	75.7	5.4	12.2	1.4	5.4
無回答	3	33.3	33.3	-	33.3	-
性／年 齢別 (除 無 回 答)						
男性30歳未満	22	54.5	22.7	22.7	-	-
30～39歳	47	40.4	25.5	29.8	4.3	-
40～49歳	89	36.0	28.1	32.6	3.4	-
50～59歳	130	33.8	30.8	32.3	2.3	0.8
60～69歳	80	37.5	23.8	33.8	5.0	-
70歳以上	40	65.0	7.5	17.5	2.5	7.5
女性30歳未満	32	40.6	18.8	37.5	3.1	-
30～39歳	76	46.1	23.7	30.3	-	-
40～49歳	103	65.0	10.7	22.3	1.0	1.0
50～59歳	126	65.1	17.5	15.9	1.6	-
60～69歳	71	74.6	11.3	14.1	-	-
70歳以上	32	87.5	3.1	6.3	-	3.1
区 別						
緑区	200	55.0	12.5	28.5	3.5	0.5
中央区	336	55.1	21.1	21.4	1.5	0.9
南区	328	46.0	25.0	26.8	1.5	0.6
無回答	3	33.3	-	33.3	33.3	-
居 住 地 区 別						
橋本地区	108	50.9	13.0	34.3	0.9	0.9
大沢地区	36	58.3	16.7	16.7	8.3	-
城山地区	25	56.0	12.0	28.0	4.0	-
津久井地区	16	75.0	6.3	12.5	6.3	-
相模湖地区	6	66.7	16.7	16.7	-	-
藤野地区	9	44.4	-	44.4	11.1	-
小山地区	21	38.1	28.6	33.3	-	-
清新地区	35	45.7	17.1	34.3	-	2.9
横山地区	14	64.3	28.6	7.1	-	-
中央地区	78	52.6	20.5	21.8	2.6	2.6
星が丘地区	22	50.0	31.8	9.1	9.1	-
光が丘地区	33	69.7	12.1	15.2	3.0	-
大野北地区	63	49.2	20.6	30.2	-	-
田名地区	24	58.3	33.3	8.3	-	-
上溝地区	46	69.6	15.2	15.2	-	-
大野中地区	64	42.2	21.9	34.4	-	1.6
大野南地区	106	34.9	22.6	38.7	2.8	0.9
麻溝地区	22	72.7	22.7	-	4.5	-
新磯地区	18	44.4	50.0	5.6	-	-
相模台地区	44	56.8	31.8	11.4	-	-
相武台地区	24	54.2	20.8	20.8	4.2	-
東林地区	50	50.0	22.0	28.0	-	-
無回答	3	33.3	-	33.3	33.3	-
職 業 別						
事業主	71	71.8	7.0	12.7	5.6	2.8
自由業	31	45.2	12.9	29.0	12.9	-
会社員、公務員、団体職員	512	38.7	26.4	32.6	1.8	0.6
パート、アルバイト	253	72.7	13.4	13.0	0.4	0.4
専業主婦・主夫	0	-	-	-	-	-
学生	0	-	-	-	-	-
無職	0	-	-	-	-	-
その他	0	-	-	-	-	-
無回答	0	-	-	-	-	-

※性別の「答えない」は、性／年齢別の集計に含んでいない

F5 現在あなたには、配偶者がいらっしゃいますか。(○は1つ)

(%)

	全 体	配 偶 者 が い る	配 偶 者 は い な い	無 回 答
全 体	1501	63.6	31.4	5.1
性 別				
男 性	629	66.3	30.5	3.2
女 性	815	64.0	32.6	3.3
答えない	32	43.8	37.5	18.8
無回答	25	4.0	4.0	92.0
年 齢 別				
30歳未満	99	10.1	86.9	3.0
30～39歳	137	56.2	43.1	0.7
40～49歳	232	69.0	30.6	0.4
50～59歳	311	73.6	25.7	0.6
60～69歳	250	73.6	23.2	3.2
70歳以上	445	66.1	25.6	8.3
無回答	27	-	11.1	88.9
性／年 齢 別 (除無回答)				
男性30歳未満	50	8.0	88.0	4.0
30～39歳	48	47.9	52.1	-
40～49歳	92	65.2	34.8	-
50～59歳	137	68.6	29.9	1.5
60～69歳	108	78.7	20.4	0.9
70歳以上	192	78.6	13.5	7.8
女性30歳未満	47	12.8	85.1	2.1
30～39歳	84	64.3	35.7	-
40～49歳	135	71.9	27.4	0.7
50～59歳	169	77.5	22.5	-
60～69歳	136	69.9	25.7	4.4
70歳以上	244	57.0	35.2	7.8
区 別				
緑区	349	68.5	29.2	2.3
中央区	548	62.2	35.2	2.6
南区	569	64.3	30.8	4.9
無回答	35	22.9	2.9	74.3
居 住 地 区 別				
橋本地区	166	68.1	30.1	1.8
大沢地区	63	69.8	28.6	1.6
城山地区	42	73.8	26.2	-
津久井地区	48	68.8	22.9	8.3
相模湖地区	13	53.8	46.2	-
藤野地区	17	64.7	35.3	-
小山地区	39	69.2	28.2	2.6
清新地区	49	67.3	30.6	2.0
横山地区	21	47.6	47.6	4.8
中央地区	124	55.6	42.7	1.6
星が丘地区	39	56.4	41.0	2.6
光が丘地区	55	63.6	32.7	3.6
大野北地区	97	66.0	32.0	2.1
田名地区	47	74.5	21.3	4.3
上溝地区	77	59.7	37.7	2.6
大野中地区	112	66.1	29.5	4.5
大野南地区	175	61.1	35.4	3.4
麻溝地区	43	58.1	30.2	11.6
新磯地区	32	75.0	21.9	3.1
相模台地区	77	64.9	28.6	6.5
相武台地区	46	60.9	32.6	6.5
東林地区	84	69.0	27.4	3.6
無回答	35	22.9	2.9	74.3
職 業 別				
事業主	71	67.6	32.4	-
自由業	31	58.1	35.5	6.5
会社員、公務員、団体職員	512	63.1	36.7	0.2
パート、アルバイト	253	73.5	26.1	0.4
専業主婦・主夫	248	80.2	12.5	7.3
学生	39	-	94.9	5.1
無職	304	55.3	35.9	8.9
その他	18	61.1	33.3	5.6
無回答	25	4.0	-	96.0

※性別の「答えない」は、性／年齢別の集計に含んでいない

F6 現在あなたには、お子さんがいらっしゃいますか。(同居・別居は問いません)(○は1つ)

(%)

	全 体	子 ど も が い る	子 ど も は い な い	無 回 答
全 体	1501	65.6	28.9	5.5
性 別				
男 性	629	60.7	35.6	3.7
女 性	815	71.9	24.2	3.9
答えない	32	46.9	37.5	15.6
無回答	25	4.0	4.0	92.0
年 齢 別				
30歳未満	99	6.1	90.9	3.0
30～39歳	137	52.6	46.0	1.5
40～49歳	232	62.9	36.6	0.4
50～59歳	311	67.2	32.2	0.6
60～69歳	250	76.8	19.2	4.0
70歳以上	445	80.7	10.1	9.2
無回答	27	-	11.1	88.9
性／年 齢 別 (除無回答)				
男性30歳未満	50	4.0	92.0	4.0
30～39歳	48	41.7	58.3	-
40～49歳	92	53.3	46.7	-
50～59歳	137	63.5	35.0	1.5
60～69歳	108	69.4	28.7	1.9
70歳以上	192	77.6	13.5	8.9
女性30歳未満	47	8.5	89.4	2.1
30～39歳	84	61.9	36.9	1.2
40～49歳	135	68.9	30.4	0.7
50～59歳	169	69.8	30.2	-
60～69歳	136	84.6	10.3	5.1
70歳以上	244	83.6	7.4	9.0
区 別				
緑区	349	67.0	30.4	2.6
中央区	548	67.7	29.2	3.1
南区	569	65.6	29.3	5.1
無回答	35	17.1	2.9	80.0
居 住 地 区 別				
橋本地区	166	65.7	32.5	1.8
大沢地区	63	68.3	30.2	1.6
城山地区	42	66.7	33.3	-
津久井地区	48	72.9	18.8	8.3
相模湖地区	13	53.8	46.2	-
藤野地区	17	70.6	23.5	5.9
小山地区	39	69.2	30.8	-
清新地区	49	63.3	34.7	2.0
横山地区	21	71.4	23.8	4.8
中央地区	124	62.9	33.9	3.2
星が丘地区	39	59.0	35.9	5.1
光が丘地区	55	74.5	20.0	5.5
大野北地区	97	70.1	27.8	2.1
田名地区	47	78.7	17.0	4.3
上溝地区	77	66.2	31.2	2.6
大野中地区	112	72.3	24.1	3.6
大野南地区	175	61.7	33.7	4.6
麻溝地区	43	69.8	20.9	9.3
新磯地区	32	78.1	18.8	3.1
相模台地区	77	62.3	31.2	6.5
相武台地区	46	60.9	30.4	8.7
東林地区	84	63.1	33.3	3.6
無回答	35	17.1	2.9	80.0
職 業 別				
事業主	71	62.0	38.0	-
自由業	31	61.3	35.5	3.2
会社員、公務員、団体職員	512	59.0	40.2	0.8
パート、アルバイト	253	76.3	22.5	1.2
専業主婦・主夫	248	85.5	7.3	7.3
学生	39	-	94.9	5.1
無職	304	66.1	24.3	9.5
その他	18	66.7	22.2	11.1
無回答	25	4.0	-	96.0

※性別の「答えない」は、性／年齢別の集計に含んでいない

《F6で、「1 子どもがいる」とお答えの方へ》

F6-1 お子さんの人数を教えてください。(〇は1つ)

(%)

	全 体	1 人	2 人	3 人 以上	無 回 答
全 体	984	26.5	52.5	20.9	-
性別					
男 性	382	24.9	54.7	20.4	-
女 性	586	27.3	51.5	21.2	-
答えない	15	40.0	33.3	26.7	-
無回答	1	-	100.0	-	-
年齢別					
30歳未満	6	100.0	-	-	-
30～39歳	72	37.5	48.6	13.9	-
40～49歳	146	35.6	47.3	17.1	-
50～59歳	209	25.4	53.1	21.5	-
60～69歳	192	26.6	51.0	22.4	-
70歳以上	359	20.1	56.8	23.1	-
無回答	0	-	-	-	-
性／年齢別					
男性30歳未満	2	100.0	-	-	-
30～39歳	20	45.0	50.0	5.0	-
40～49歳	49	40.8	44.9	14.3	-
50～59歳	87	19.5	57.5	23.0	-
60～69歳	75	22.7	56.0	21.3	-
70歳以上	149	20.1	57.0	22.8	-
女性30歳未満	4	100.0	-	-	-
30～39歳	52	34.6	48.1	17.3	-
40～49歳	93	32.3	49.5	18.3	-
50～59歳	118	29.7	50.8	19.5	-
60～69歳	115	28.7	47.8	23.5	-
70歳以上	204	19.6	56.9	23.5	-
除無回答					
区別					
緑区	234	27.8	48.3	23.9	-
中央区	371	27.2	53.6	19.1	-
南区	373	25.2	54.2	20.6	-
無回答	6	16.7	50.0	33.3	-
居住地区別					
橋本地区	109	36.7	44.0	19.3	-
大沢地区	43	18.6	53.5	27.9	-
城山地区	28	32.1	53.6	14.3	-
津久井地区	35	11.4	54.3	34.3	-
相模湖地区	7	14.3	57.1	28.6	-
藤野地区	12	25.0	33.3	41.7	-
小山地区	27	33.3	44.4	22.2	-
清新地区	31	35.5	51.6	12.9	-
横山地区	15	20.0	40.0	40.0	-
中央地区	78	30.8	51.3	17.9	-
星が丘地区	23	34.8	47.8	17.4	-
光が丘地区	41	14.6	73.2	12.2	-
大野北地区	68	30.9	52.9	16.2	-
田名地区	37	18.9	56.8	24.3	-
上溝地区	51	23.5	52.9	23.5	-
大野中地区	81	24.7	49.4	25.9	-
大野南地区	108	29.6	58.3	12.0	-
麻溝地区	30	26.7	43.3	30.0	-
新磯地区	25	20.0	60.0	20.0	-
相模台地区	48	22.9	47.9	29.2	-
相武台地区	28	17.9	57.1	25.0	-
東林地区	53	24.5	60.4	15.1	-
無回答	6	16.7	50.0	33.3	-
職業別					
事業主	44	22.7	43.2	34.1	-
自由業	19	42.1	47.4	10.5	-
会社員、公務員、団体職員	302	31.1	51.3	17.5	-
パート、アルバイト	193	23.8	52.3	23.8	-
専業主婦・主夫	212	25.0	51.4	23.6	-
学生	0	-	-	-	-
無職	201	23.4	58.2	18.4	-
その他	12	25.0	58.3	16.7	-
無回答	1	-	-	100.0	-

※性別の「答えない」は、性／年齢別の集計に含んでいない

F7 あなたのお住まいは、次のどれにあてはまりますか。(〇は1つ)

(%)

	全 体	持 家 一 戸 建	持 家 共 同 住 宅 (分 譲 マ ン ション など)	民 間 の 賃 貸 一 戸 建	民 間 の 賃 貸 共 同 住 宅 (民 間 ア パ ー ト ・ マ ン ション など)	公 団 ・ 公 社 ・ 公 営 の 賃 住 宅	社 宅 ・ 官 舎 ・ 寮 な ど	そ の 他	無 回 答
全 体	1501	60.7	16.7	2.1	14.3	2.8	1.1	0.4	1.9
性別									
男 性	629	62.8	15.9	2.5	15.6	1.7	0.8	0.5	0.2
女 性	815	61.3	17.8	1.8	13.5	3.7	1.5	0.4	-
答えない	32	40.6	18.8	3.1	18.8	3.1	-	-	15.6
無回答	25	12.0	-	-	-	-	-	-	88.0
年齢別									
30歳未満	99	50.5	10.1	5.1	26.3	2.0	6.1	-	-
30～39歳	137	49.6	10.9	0.7	34.3	2.2	1.5	-	0.7
40～49歳	232	56.0	19.8	2.6	18.1	1.7	1.3	0.4	-
50～59歳	311	59.2	19.3	2.9	15.8	1.3	1.3	0.3	-
60～69歳	250	58.8	26.8	2.0	8.0	2.8	0.4	0.8	0.4
70歳以上	445	74.4	11.7	1.3	6.5	4.9	0.2	0.4	0.4
無回答	27	3.7	3.7	-	3.7	-	-	-	88.9
性／年齢別 (除無回答)									
男性30歳未満	50	52.0	10.0	8.0	28.0	-	2.0	-	-
30～39歳	48	50.0	12.5	-	35.4	2.1	-	-	-
40～49歳	92	53.3	17.4	2.2	23.9	1.1	2.2	-	-
50～59歳	137	62.8	16.1	2.9	16.8	-	0.7	0.7	-
60～69歳	108	62.0	23.1	0.9	10.2	1.9	0.9	0.9	-
70歳以上	192	74.0	13.0	2.6	5.7	3.6	-	0.5	0.5
女性30歳未満	47	48.9	10.6	2.1	23.4	4.3	10.6	-	-
30～39歳	84	50.0	10.7	1.2	34.5	1.2	2.4	-	-
40～49歳	135	58.5	21.5	2.2	14.1	2.2	0.7	0.7	-
50～59歳	169	56.8	21.9	3.0	14.2	2.4	1.8	-	-
60～69歳	136	57.4	28.7	2.9	6.6	3.7	-	0.7	-
70歳以上	244	74.6	10.7	0.4	7.4	6.1	0.4	0.4	-
区別									
緑区	349	69.3	14.9	2.6	10.6	0.9	0.9	0.6	0.3
中央区	548	59.1	17.7	2.2	16.8	2.7	1.3	0.2	-
南区	569	59.6	17.9	1.9	14.6	4.0	1.2	0.5	0.2
無回答	35	17.1	-	-	5.7	2.9	-	-	74.3
居住地区別									
橋本地区	166	50.0	29.5	1.8	16.3	0.6	1.8	-	-
大沢地区	63	85.7	4.8	-	4.8	3.2	-	1.6	-
城山地区	42	83.3	-	4.8	11.9	-	-	-	-
津久井地区	48	89.6	-	6.3	-	-	-	2.1	2.1
相模湖地区	13	92.3	-	-	7.7	-	-	-	-
藤野地区	17	88.2	-	5.9	5.9	-	-	-	-
小山地区	39	48.7	15.4	5.1	30.8	-	-	-	-
清新地区	49	34.7	38.8	6.1	18.4	-	2.0	-	-
横山地区	21	42.9	4.8	4.8	19.0	23.8	4.8	-	-
中央地区	124	42.7	27.4	1.6	22.6	4.0	0.8	0.8	-
星が丘地区	39	66.7	15.4	2.6	12.8	-	2.6	-	-
光が丘地区	55	83.6	-	3.6	10.9	1.8	-	-	-
大野北地区	97	60.8	18.6	-	17.5	1.0	2.1	-	-
田名地区	47	83.0	8.5	-	4.3	4.3	-	-	-
上溝地区	77	72.7	11.7	1.3	11.7	1.3	1.3	-	-
大野中地区	112	68.8	17.9	1.8	9.8	-	1.8	-	-
大野南地区	175	43.4	29.1	1.1	19.4	4.6	1.1	0.6	0.6
麻溝地区	43	83.7	2.3	2.3	7.0	-	2.3	2.3	-
新磯地区	32	87.5	3.1	-	9.4	-	-	-	-
相模台地区	77	64.9	9.1	3.9	10.4	9.1	2.6	-	-
相武台地区	46	41.3	26.1	2.2	19.6	8.7	-	2.2	-
東林地区	84	63.1	11.9	2.4	17.9	4.8	-	-	-
無回答	35	17.1	-	-	5.7	2.9	-	-	74.3
職業別									
事業主	71	63.4	14.1	5.6	15.5	1.4	-	-	-
自由業	31	38.7	16.1	19.4	22.6	-	-	-	3.2
会社員、公務員、団体職員	512	58.0	17.0	1.8	20.5	0.4	2.1	-	0.2
パート、アルバイト	253	57.7	19.8	2.4	13.0	5.1	1.2	0.4	0.4
専業主婦・主夫	248	69.4	18.1	0.8	8.1	2.4	0.8	0.4	-
学生	39	56.4	17.9	-	20.5	2.6	2.6	-	-
無職	304	67.1	14.8	1.6	8.6	6.3	-	1.0	0.7
その他	18	66.7	11.1	-	16.7	-	-	5.6	-
無回答	25	4.0	-	-	4.0	-	-	-	92.0

※性別の「答えない」は、性／年齢別の集計に含んでいない

F8 封筒のあて名の右に記載された記号(A～V)は、あなたのお住まいの地区を表しています。その番号を次の中から選んでください。(○は1つ)

(%)

	全 体	橋 本 地 区	大 沢 地 区	城 山 地 区	津 久 井 地 区	相 模 湖 地 区	藤 野 地 区	小 山 地 区	清 新 地 区	横 山 地 区	中 央 地 区	星 が 丘 地 区
全 体	1501	11.1	4.2	2.8	3.2	0.9	1.1	2.6	3.3	1.4	8.3	2.6
性 別												
男 性	629	9.5	4.3	2.2	3.0	1.3	1.0	1.9	3.8	1.1	9.4	3.2
女 性	815	12.5	4.4	3.2	3.4	0.6	1.3	3.2	2.9	1.7	7.6	2.0
答えない	32	12.5	-	6.3	-	-	-	3.1	3.1	-	9.4	6.3
無回答	25	-	-	-	4.0	-	-	-	-	-	-	4.0
年 齢 別												
30歳未満	99	12.1	6.1	2.0	1.0	2.0	1.0	4.0	7.1	-	9.1	4.0
30～39歳	137	10.9	3.6	2.2	-	0.7	0.7	2.2	2.9	2.9	13.1	2.9
40～49歳	232	14.2	2.2	3.4	1.3	0.4	-	1.7	3.9	1.7	8.2	2.2
50～59歳	311	13.2	4.5	3.2	2.3	0.3	2.3	1.9	4.5	1.3	6.8	1.9
60～69歳	250	11.2	7.6	1.2	2.8	-	0.4	5.2	2.8	0.8	7.2	1.6
70歳以上	445	8.3	3.1	3.6	6.7	1.8	1.3	2.0	1.8	1.6	8.8	3.6
無回答	27	-	-	-	-	-	3.7	-	-	-	-	-
性／年齢別 (除無回答)												
男性30歳未満	50	8.0	6.0	2.0	2.0	4.0	-	4.0	8.0	-	10.0	6.0
30～39歳	48	12.5	6.3	-	-	2.1	-	2.1	-	2.1	16.7	6.3
40～49歳	92	10.9	-	2.2	1.1	1.1	-	-	6.5	2.2	8.7	3.3
50～59歳	137	12.4	4.4	2.9	1.5	-	2.9	0.7	5.1	1.5	6.6	2.2
60～69歳	108	8.3	7.4	1.9	1.9	-	-	3.7	3.7	0.9	11.1	1.9
70歳以上	192	7.3	3.6	2.6	6.8	2.1	0.5	2.1	1.6	0.5	8.9	3.1
女性30歳未満	47	17.0	6.4	2.1	-	-	2.1	4.3	6.4	-	8.5	2.1
30～39歳	84	10.7	2.4	3.6	-	-	1.2	2.4	4.8	3.6	10.7	-
40～49歳	135	17.0	3.7	3.7	1.5	-	-	3.0	2.2	1.5	7.4	1.5
50～59歳	169	13.0	4.7	3.6	3.0	0.6	1.8	3.0	4.1	1.2	7.1	1.8
60～69歳	136	13.2	8.1	0.7	3.7	-	0.7	5.9	1.5	0.7	4.4	1.5
70歳以上	244	9.0	2.9	4.1	6.6	1.6	2.0	2.0	2.0	2.5	8.6	3.3
区 別												
緑区	349	47.6	18.1	12.0	13.8	3.7	4.9	-	-	-	-	-
中央区	548	-	-	-	-	-	-	7.1	8.9	3.8	22.6	7.1
南区	569	-	-	-	-	-	-	-	-	-	-	-
無回答	35	-	-	-	-	-	-	-	-	-	-	-
居住地 別												
橋本地区	166	100.0	-	-	-	-	-	-	-	-	-	-
大沢地区	63	-	100.0	-	-	-	-	-	-	-	-	-
城山地区	42	-	-	100.0	-	-	-	-	-	-	-	-
津久井地区	48	-	-	-	100.0	-	-	-	-	-	-	-
相模湖地区	13	-	-	-	-	100.0	-	-	-	-	-	-
藤野地区	17	-	-	-	-	-	100.0	-	-	-	-	-
小山地区	39	-	-	-	-	-	-	100.0	-	-	-	-
清新地区	49	-	-	-	-	-	-	-	100.0	-	-	-
横山地区	21	-	-	-	-	-	-	-	-	100.0	-	-
中央地区	124	-	-	-	-	-	-	-	-	-	100.0	-
星が丘地区	39	-	-	-	-	-	-	-	-	-	-	100.0
光が丘地区	55	-	-	-	-	-	-	-	-	-	-	-
大野北地区	97	-	-	-	-	-	-	-	-	-	-	-
田名地区	47	-	-	-	-	-	-	-	-	-	-	-
上溝地区	77	-	-	-	-	-	-	-	-	-	-	-
大野中地区	112	-	-	-	-	-	-	-	-	-	-	-
大野南地区	175	-	-	-	-	-	-	-	-	-	-	-
麻溝地区	43	-	-	-	-	-	-	-	-	-	-	-
新磯地区	32	-	-	-	-	-	-	-	-	-	-	-
相模台地区	77	-	-	-	-	-	-	-	-	-	-	-
相武台地区	46	-	-	-	-	-	-	-	-	-	-	-
東林地区	84	-	-	-	-	-	-	-	-	-	-	-
無回答	35	-	-	-	-	-	-	-	-	-	-	-
職 業 別												
事業主	71	12.7	-	1.4	2.8	-	2.8	-	1.4	1.4	5.6	2.8
自由業	31	6.5	3.2	3.2	-	-	6.5	3.2	-	-	16.1	3.2
会社員、公務員、団体職員	512	13.1	3.5	2.9	2.0	0.4	1.0	2.5	4.7	2.0	9.0	2.3
パート、アルバイト	253	11.9	6.7	3.2	1.6	1.6	-	2.8	4.0	1.2	9.1	2.8
専業主婦・主夫	248	11.7	4.0	2.8	6.0	0.4	2.4	4.8	1.2	2.0	5.2	2.8
学生	39	10.3	10.3	-	-	2.6	-	-	7.7	-	10.3	2.6
無職	304	7.9	3.9	3.0	5.6	1.6	0.7	2.0	2.3	0.3	8.9	3.0
その他	18	5.6	5.6	5.6	-	-	-	-	5.6	5.6	11.1	-
無回答	25	-	-	-	-	-	-	-	-	-	-	-

※性別の「答えない」は、性／年齢別の集計に含んでいない

F8 封筒のあて名の右に記載された記号(A～V)は、あなたのお住まいの地区を表しています。その番号を次の中から選んでください。(○は1つ)(続き)

(%)

		光が丘地区	大野北地区	田名地区	上溝地区	大野中地区	大野南地区	麻溝地区	新磯地区	相模台地区	相武台地区	東林地区	無回答
全 体		3.7	6.5	3.1	5.1	7.5	11.7	2.9	2.1	5.1	3.1	5.6	2.3
性別	男 性	2.9	7.0	3.0	5.2	8.1	12.6	2.9	1.6	5.7	3.0	6.8	0.5
	女 性	4.2	6.4	3.4	5.3	7.4	11.4	3.1	2.6	4.8	3.1	4.9	0.6
	答えない	9.4	3.1	-	3.1	3.1	6.3	-	3.1	6.3	6.3	3.1	15.6
	無回答	-	-	-	-	-	4.0	-	-	-	-	-	88.0
年齢別	30歳未満	4.0	6.1	3.0	4.0	6.1	11.1	3.0	-	7.1	4.0	3.0	-
	30～39歳	2.2	5.1	2.2	3.6	5.8	9.5	2.2	4.4	9.5	2.9	9.5	0.7
	40～49歳	4.3	10.3	3.4	8.2	7.8	13.8	3.0	0.9	3.0	2.2	3.9	-
	50～59歳	2.9	6.8	1.9	4.8	7.1	15.1	3.2	2.3	5.5	2.3	5.8	0.3
	60～69歳	2.8	6.4	3.2	5.2	10.8	11.2	3.2	3.2	5.2	3.2	4.8	-
	70歳以上	4.9	5.2	4.3	4.7	6.7	9.9	2.7	2.0	4.5	4.0	6.5	1.8
	無回答	-	-	-	-	3.7	-	-	-	-	-	-	92.6
性／年齢別 (除無回答)	男性30歳未満	2.0	8.0	-	4.0	8.0	8.0	6.0	-	6.0	4.0	4.0	-
	30～39歳	-	-	4.2	4.2	2.1	12.5	4.2	4.2	8.3	4.2	8.3	-
	40～49歳	6.5	12.0	2.2	8.7	9.8	14.1	1.1	1.1	1.1	2.2	5.4	-
	50～59歳	2.9	8.8	1.5	4.4	8.0	14.6	2.9	1.5	7.3	0.7	7.3	-
	60～69歳	0.9	7.4	1.9	6.5	10.2	11.1	2.8	1.9	7.4	3.7	5.6	-
	70歳以上	3.1	4.7	5.7	4.2	7.3	12.5	2.6	1.6	5.2	4.2	8.3	1.6
	女性30歳未満	6.4	4.3	6.4	2.1	4.3	14.9	-	-	6.4	4.3	2.1	-
	30～39歳	3.6	8.3	1.2	3.6	8.3	8.3	1.2	4.8	9.5	2.4	9.5	-
	40～49歳	2.2	8.9	4.4	8.1	6.7	13.3	4.4	0.7	4.4	2.2	3.0	-
	50～59歳	2.4	5.3	2.4	5.3	6.5	16.0	3.6	3.0	4.1	2.4	4.7	0.6
	60～69歳	4.4	5.9	4.4	4.4	11.0	11.0	3.7	3.7	3.7	2.9	4.4	-
	70歳以上	6.1	5.7	3.3	5.3	6.6	7.8	2.9	2.5	4.1	4.1	5.3	1.6
区別	緑区	-	-	-	-	-	-	-	-	-	-	-	-
	中央区	10.0	17.7	8.6	14.1	-	-	-	-	-	-	-	-
	南区	-	-	-	-	19.7	30.8	7.6	5.6	13.5	8.1	14.8	-
	無回答	-	-	-	-	-	-	-	-	-	-	-	100.0
居住地区別	橋本地区	-	-	-	-	-	-	-	-	-	-	-	-
	大沢地区	-	-	-	-	-	-	-	-	-	-	-	-
	城山地区	-	-	-	-	-	-	-	-	-	-	-	-
	津久井地区	-	-	-	-	-	-	-	-	-	-	-	-
	相模湖地区	-	-	-	-	-	-	-	-	-	-	-	-
	藤野地区	-	-	-	-	-	-	-	-	-	-	-	-
	小山地区	-	-	-	-	-	-	-	-	-	-	-	-
	清新地区	-	-	-	-	-	-	-	-	-	-	-	-
	横山地区	-	-	-	-	-	-	-	-	-	-	-	-
	中央地区	-	-	-	-	-	-	-	-	-	-	-	-
	星が丘地区	-	-	-	-	-	-	-	-	-	-	-	-
	光が丘地区	100.0	-	-	-	-	-	-	-	-	-	-	-
	大野北地区	-	100.0	-	-	-	-	-	-	-	-	-	-
	田名地区	-	-	100.0	-	-	-	-	-	-	-	-	-
	上溝地区	-	-	-	100.0	-	-	-	-	-	-	-	-
	大野中地区	-	-	-	-	100.0	-	-	-	-	-	-	-
	大野南地区	-	-	-	-	-	100.0	-	-	-	-	-	-
	麻溝地区	-	-	-	-	-	-	100.0	-	-	-	-	-
	新磯地区	-	-	-	-	-	-	-	100.0	-	-	-	-
	相模台地区	-	-	-	-	-	-	-	-	100.0	-	-	-
	相武台地区	-	-	-	-	-	-	-	-	-	100.0	-	-
	東林地区	-	-	-	-	-	-	-	-	-	-	100.0	-
	無回答	-	-	-	-	-	-	-	-	-	-	-	100.0
職業別	事業主	1.4	8.5	5.6	2.8	7.0	15.5	5.6	1.4	4.2	2.8	12.7	1.4
	自由業	6.5	3.2	-	12.9	9.7	12.9	-	-	3.2	6.5	-	3.2
	会社員、公務員、団体職員	3.3	8.0	2.0	4.7	7.8	13.3	2.3	2.5	4.9	1.8	5.9	0.2
	パート、アルバイト	5.1	5.9	4.0	6.3	6.3	9.1	2.4	1.6	5.9	4.3	4.3	-
	専業主婦・主夫	2.8	6.9	2.8	6.5	6.5	10.5	2.8	4.0	3.6	4.0	4.4	1.6
	学生	5.1	-	2.6	5.1	15.4	10.3	5.1	-	10.3	2.6	-	-
	無職	3.6	4.6	4.6	4.3	8.6	11.2	3.6	1.0	6.6	3.6	7.6	1.6
	その他	11.1	16.7	5.6	-	-	16.7	5.6	5.6	-	-	-	-
	無回答	-	-	-	-	-	8.0	-	-	-	-	-	92.0

※性別の「答えない」は、性／年齢別の集計に含んでいない

F8 封筒のあて名の右に記載された記号(A～V)は、あなたのお住まいの地区を表しています。その番号を次の中から選んでください。(○は1つ)

(%)

	全 体	緑 区	中 央 区	南 区	無 回 答
全 体	1501	23.3	36.5	37.9	2.3
性 別					
男 性	629	21.3	37.5	40.7	0.5
女 性	815	25.5	36.7	37.2	0.6
答えない	32	18.8	37.5	28.1	15.6
無回答	25	4.0	4.0	4.0	88.0
年 齢 別					
30歳未満	99	24.2	41.4	34.3	-
30～39歳	137	18.2	37.2	43.8	0.7
40～49歳	232	21.6	44.0	34.5	-
50～59歳	311	25.7	32.8	41.2	0.3
60～69歳	250	23.2	35.2	41.6	-
70歳以上	445	24.9	36.9	36.4	1.8
無回答	27	3.7	-	3.7	92.6
性／年 齢別 (除無 回答)					
男性30歳未満	50	22.0	42.0	36.0	-
30～39歳	48	20.8	35.4	43.8	-
40～49歳	92	15.2	50.0	34.8	-
50～59歳	137	24.1	33.6	42.3	-
60～69歳	108	19.4	38.0	42.6	-
70歳以上	192	22.9	33.9	41.7	1.6
女性30歳未満	47	27.7	40.4	31.9	-
30～39歳	84	17.9	38.1	44.0	-
40～49歳	135	25.9	39.3	34.8	-
50～59歳	169	26.6	32.5	40.2	0.6
60～69歳	136	26.5	33.1	40.4	-
70歳以上	244	26.2	38.9	33.2	1.6
区 別					
緑区	349	100.0	-	-	-
中央区	548	-	100.0	-	-
南区	569	-	-	100.0	-
無回答	35	-	-	-	100.0
居 住 地 区 別					
橋本地区	166	100.0	-	-	-
大沢地区	63	100.0	-	-	-
城山地区	42	100.0	-	-	-
津久井地区	48	100.0	-	-	-
相模湖地区	13	100.0	-	-	-
藤野地区	17	100.0	-	-	-
小山地区	39	-	100.0	-	-
清新地区	49	-	100.0	-	-
横山地区	21	-	100.0	-	-
中央地区	124	-	100.0	-	-
星が丘地区	39	-	100.0	-	-
光が丘地区	55	-	100.0	-	-
大野北地区	97	-	100.0	-	-
田名地区	47	-	100.0	-	-
上溝地区	77	-	100.0	-	-
大野中地区	112	-	-	100.0	-
大野南地区	175	-	-	100.0	-
麻溝地区	43	-	-	100.0	-
新磯地区	32	-	-	100.0	-
相模台地区	77	-	-	100.0	-
相武台地区	46	-	-	100.0	-
東林地区	84	-	-	100.0	-
無回答	35	-	-	-	100.0
職 業 別					
事業主	71	19.7	29.6	49.3	1.4
自由業	31	19.4	45.2	32.3	3.2
会社員、公務員、団体職員	512	22.9	38.5	38.5	0.2
パート、アルバイト	253	24.9	41.1	34.0	-
専業主婦・主夫	248	27.4	35.1	35.9	1.6
学生	39	23.1	33.3	43.6	-
無職	304	22.7	33.6	42.1	1.6
その他	18	16.7	55.6	27.8	-
無回答	25	-	-	8.0	92.0

※性別の「答えない」は、性／年齢別の集計に含んでいない

V 調 査 票

令和7年度 市政に関する世論調査

【ご協力をお願い】

市民の皆さまには、日頃から市政にご理解とご協力をいただき、誠にありがとうございます。

相模原市では、毎年「市政に関する世論調査」を実施しており、市民の皆さまからの貴重なご意見を本市のまちづくりの資料として活用させていただいております。

本調査は、市内に在住する満18歳以上の方3,500人を住民基本台帳から無作為に選び、無記名で回答していただくものです。ご記入いただいた内容は、“この意見は〇〇人、△△％”といった集計をしますが、回答された方が特定されるようなことは一切ございません。

お忙しいところ大変恐縮ですが、趣旨をご理解いただき、率直なご意見をお聞かせくださいますようお願い申し上げます。

なお、この調査結果につきましては、報告書にまとめ、行政資料コーナーや図書館、まちづくりセンター、出張所、公民館でご覧いただけるようにするほか、相模原市ホームページに掲載する予定です。

令和7年6月

相模原市長 本村 賢太郎

※回答はインターネット又は郵送でお願いします。

◆◆◆インターネット回答へのアクセス方法は別紙に記載しています◆◆◆

◆◆◆郵送回答にあたってのお願い◆◆◆

1. 回答は、封筒のあて名ご本人がご記入ください。
2. 回答に氏名・住所を記入していただく必要はありません。
3. 回答は、あてはまる選択肢の番号を○で囲んでください。
4. 回答の方法は、各質問に（○は1つ）、（○は3つまで）、（○はいくつでも）などと指定してありますので、それに合わせてください。
5. 自分の意見に近い選択肢がない場合は「その他（ ）」の選択肢の番号を○で囲み、（ ）の中にその内容を具体的にご記入ください。
6. 一部の方だけに回答していただく質問もありますが、その場合は矢印や説明文に沿ってお答えください。

すべての記入が終わりましたら、お忙しいところ恐縮ですが、

令和7年7月16日（水曜日）までに

同封の返送用封筒（切手不要）に入れてご投函くださるようお願いいたします。

調査に関するお問合せ先

相模原市 市長公室 政策部 広聴課

〒252-5277 相模原市中央区中央2丁目11番15号

電話 042-769-8299（直通）



相模原市マスコットキャラクター
「さがみん」

市や区に対する愛着や定住意識について

問1 あなたは、相模原市やお住まいの区に、愛着や親しみを感じていますか。

(1) 相模原市に対して (○は1つ)

- | | | |
|-----------|-------------|--------------|
| 1 感じている | 3 どちらともいえない | 5 まったく感じていない |
| 2 やや感じている | 4 あまり感じていない | |

《問1 (1) で、「1 感じている」または「2 やや感じている」とお答えの方へ》

▶問1-1 あなたは、どのようなところに愛着や親しみを感じますか。(○は3つまで)

- | | |
|--------------------------------|---------------------|
| 1 近隣の人間関係 | 9 閑静な生活環境 |
| 2 友人や親戚との付き合い | 10 自然環境 (山、森、川、緑地等) |
| 3 自治会や福祉などの地域活動 | 11 公園、広場等のオープンスペース |
| 4 伝統的な地域の祭りや行事 | 12 まちなみ、景観 |
| 5 地域おこしの取組
(地域の魅力づくりやイベント等) | 13 お気に入りの店 |
| 6 地域の歴史・名所 | 14 商店街 |
| 7 趣味・余暇活動ができる場 | 15 大規模な商業施設 |
| 8 駅周辺などのまちのにぎわい | 16 地域の産業や企業 |
| | 17 その他 (具体的に:) |

(2) お住まいの区に対して (○は1つ)

- | | | |
|-----------|-------------|--------------|
| 1 感じている | 3 どちらともいえない | 5 まったく感じていない |
| 2 やや感じている | 4 あまり感じていない | |

《問1 (2) で、「1 感じている」または「2 やや感じている」とお答えの方へ》

▶問1-2 あなたは、どのようなところに愛着や親しみを感じますか。(○は3つまで)

- | | |
|--------------------------------|---------------------|
| 1 近隣の人間関係 | 9 閑静な生活環境 |
| 2 友人や親戚との付き合い | 10 自然環境 (山、森、川、緑地等) |
| 3 自治会や福祉などの地域活動 | 11 公園、広場等のオープンスペース |
| 4 伝統的な地域の祭りや行事 | 12 まちなみ、景観 |
| 5 地域おこしの取組
(地域の魅力づくりやイベント等) | 13 お気に入りの店 |
| 6 地域の歴史・名所 | 14 商店街 |
| 7 趣味・余暇活動ができる場 | 15 大規模な商業施設 |
| 8 駅周辺などのまちのにぎわい | 16 地域の産業や企業 |
| | 17 その他 (具体的に:) |

問2 あなたは、これからも相模原市に住みたいですか。(○は1つ)

1 住みたいと思う

2 住みたくないと思う

3 どちらともいえない

《問2で、「1 住みたいと思う」とお答えの方へ》

▶問2-1 あなたが、住みたいと思うのはどのような理由からですか。(○はいくつでも)

1 自分が生まれ育ったところだから

8 公共施設が整っているから

2 自分の家や土地だから

9 通勤・通学に便利だから

3 長年住み慣れているから

10 買い物に便利だから

4 近くに親戚や友人がいるから

11 仕事や商売・学校の関係で

5 隣近所との付き合いがうまくいっているから

12 まちの雰囲気が好きだから

6 自然環境がよいから

13 なんとなく

7 公害が少ないから

14 その他（具体的に：)

《問2で、「2 住みたくないと思う」とお答えの方へ》

▶問2-2 あなたが、住みたくないと思うのは、どのような理由からですか。(○はいくつでも)

1 自分が生まれ育ったところではないから

8 公共施設が整っていないから

2 自分の家や土地ではないから

9 通勤・通学に不便だから

3 住んで間がないから

10 買い物に不便だから

4 近くに親戚や友人がいないから

11 仕事や商売・学校の関係で

5 隣近所となじめないから

12 まちの雰囲気が嫌いだから

6 自然環境が悪いから

13 なんとなく

7 公害が多いから

14 その他（具体的に：)

問3 あなたは、お住まいの地域の生活環境について、日頃どのように感じていますか。
 次の（１）から（１６）までの項目それぞれについて、１から３までの中から選んでください。
 （○はそれぞれ１つ）

項 目	『 どのように感じていますか 』		
（１）日当たりや風通し	１ 良い	２ 悪い	３ どちらともいえない
（２）車の騒音・振動・排ガス	１ 少ないほう	２ 多いほう	３ どちらともいえない
（３）車以外の騒音・振動・悪臭※	１ 少ないほう	２ 多いほう	３ どちらともいえない
（４）雨水の排水	１ 良いほう	２ 悪いほう	３ どちらともいえない
（５）交通安全	１ 安全	２ 危険	３ どちらともいえない
（６）道路の状況	１ 良いほう	２ 悪いほう	３ どちらともいえない
（７）台所・風呂からの排水処理	１ 良い	２ 悪い	３ どちらともいえない
（８）病院・診療所	１ 便利	２ 不便	３ どちらともいえない
（９）日常の買い物	１ 便利	２ 不便	３ どちらともいえない
（１０）通勤・通学の便	１ 便利	２ 不便	３ どちらともいえない
（１１）公共施設への交通の便	１ 便利	２ 不便	３ どちらともいえない
（１２）公園・憩いの場・子どもの遊び場	１ あるほう	２ ないほう	３ どちらともいえない
（１３）消防・防災体制	１ 安心	２ 不安	３ どちらともいえない
（１４）まちなみ（景観）	１ 良いほう	２ 悪いほう	３ どちらともいえない
（１５）自然や緑	１ あるほう	２ ないほう	３ どちらともいえない
（１６）防犯体制	１ 良い	２ 悪い	３ どちらともいえない

※（３）車以外の騒音・振動・悪臭とは、近隣での生活騒音、工場等から出る悪臭などをいいます。

ICTに関する利用状況について

※ICTとは、コンピュータやネットワークを使った技術やサービスのことです。

問4 あなたは、ふだんどのような機器でインターネットを利用していますか。(○はいくつでも)

- | | |
|----------------------|-------------------|
| 1 携帯電話（スマートフォン、ガラケー） | 6 家庭用ゲーム機 |
| 2 自宅のパソコン | 7 その他（具体的に：_____） |
| 3 タブレット端末 | 8 インターネットは利用していない |
| 4 自宅以外のパソコン | |
| 5 インターネットに接続できるテレビ | |

➡ 《問4で「8 インターネットは利用していない」とお答えの方へ》

問4-1 インターネットを利用しない理由は何ですか。(〇はいくつでも)

- | | | | |
|---|-------------------|---|--------------|
| 1 | 利用する必要がない | 5 | 通信料金が高価 |
| 2 | 利用するための機器を所有していない | 6 | 詐欺被害や情報漏洩が心配 |
| 3 | パソコン等の機器操作が困難 | 7 | 正確な情報が得られない |
| 4 | 利用するための機器が高価 | 8 | その他（具体的に： |

問5 あなたは、ICTを活用した相模原市のサービスを利用したことがありますか。(〇はいくつでも)

- 1 図書館蔵書検索・予約システム
- 2 スマートフォンアプリ
- 3 さがみはらネットワークシステム（公共施設予約システム）
- 4 電子申請システム
- 5 メールマガジン
- 6 SNSによる情報配信サービス（X（旧 Twitter））、Instagram、Facebook、LINE 等）
- 7 区役所窓口混雑状況の配信サービス
- 8 電子入札システム
- 9 S^スR^リI^ムM^スS（相模原市道路管理システム）
- 10 その他（具体的に： _____）
- 11 利用したことはない

《問5で「11 利用したことはない」とお答えの方へ》

問5ー1 あなたがＩＣＴを活用した相模原市のサービスを利用しない理由は何ですか。
(○はいくつでも)

- 1 利用する必要がない
2 利用するための機器を所有していない
3 パソコン等の機器操作が困難
- 4 サービスを知らなかった
5 使いづらそうだから
6 その他（具体的に： ）

問6 あなたは、今後、相模原市のどの施策にICTを活用してほしいですか。(○はいくつでも)

- | | |
|-----------------|-----------------|
| 1 消防・防災対策 | 12 道路・下水道整備 |
| 2 保健医療対策 | 13 公園・緑化対策 |
| 3 高齢者対策 | 14 スポーツ・文化の振興 |
| 4 環境・ごみ・リサイクル対策 | 15 障害者対策 |
| 5 防犯・風紀対策 | 16 生涯学習・社会教育の推進 |
| 6 行政コストの削減 | 17 商工業・観光の振興 |
| 7 保育・児童・子育て対策 | 18 消費者対策 |
| 8 学校教育の充実 | 19 都市農業の育成 |
| 9 情報公開の推進 | 20 その他(具体的に:) |
| 10 雇用・勤労福祉対策 | 21 特になし |
| 11 交通安全対策 | |

問7 あなたは、今後、相模原市がICTを活用した施策をどのようにすべきと考えますか。

(○は1つ)

- | | |
|--------------------|---------------|
| 1 今よりさらに進めるべき | 4 進めるべきではない |
| 2 優先順位をつけ段階的に進めるべき | 5 わからない |
| 3 あまり進めるべきではない | 6 その他(具体的に:) |

エスディーシーズ

SDGsについて

※SDGsとは、2015年の国連サミットで採択された持続可能でよりよい世界を目指すための国際目標です。

問8 SDGsを知っていますか。(○は1つ)

- | |
|------------|
| 1 詳しく知っている |
| 2 知っている |
| 3 聞いたことはある |
| 4 全く知らない |

問9 SDGsに対して、どのような印象がありますか。(○は1つ)

- | |
|-------------------|
| 1 とても良い印象がある |
| 2 どちらかというの良い印象がある |
| 3 どちらかというの悪い印象がある |
| 4 とても悪い印象がある |
| 5 特に印象はない |

問10 SDGsの達成に向けてあなたが実践していることはありますか。(〇はいくつでも)

- 1 プラごみ削減のため、マイバッグやマイボトルを使っている
- 2 温室効果ガスの排出抑制を意識している(節電や公共交通機関の利用など)
- 3 食品ロス(食べ残しや賞味期限切れによる食品廃棄)の削減を意識している
- 4 家事や育児の分担など、ジェンダー平等を意識している
- 5 フェアトレード(途上国から適正な価格で商品を購入する)や環境配慮、障害者活躍など、価格より道徳的な視点を優先して買い物をすることがある
- 6 環境活動や社会貢献活動に参加している
- 7 NPO法人等へ募金をしている
- 8 その他(具体的に:)
- 9 特になし

問11 SDGsの実践事例について、市からどのような方法で紹介があれば、実践してみようと思いますか。(〇はいくつでも)

- 1 市内のイベント・お祭り等における紹介
- 2 市のHPにおける紹介
- 3 市のSNS(X(旧Twitter)・Instagram等)における紹介
- 4 まちのコイン(スマートフォンアプリ)における紹介
- 5 市民向け講座やセミナーにおける紹介
- 6 その他(具体的に:)
- 7 SDGsを実践してみようと思わない

※ まちのコインとは、ひと・まち・地球にうれしい体験で地域をつなげる、コミュニティ通貨(電子地域通貨)を提供するスマートフォンアプリです。地域ごとに異なる通貨を発行しており、本市の通貨は、「すもー」です。

「まちのコイン」アプリ二次元コード→



自転車の安全利用について

令和5年4月1日に改正道路交通法が施行され、自転車を利用する全ての方に対し、自転車ヘルメットの着用が努力義務化されました。

自転車乗用中の交通事故で亡くなられた方の約6割が頭部に致命傷を負っています。また、ヘルメットの着用により、事故に遭った際の致死率は約2分の1に減少するとの統計が出ています。ご自身の大切な“いのち”を守るために自転車に乗る際はヘルメットを着用しましょう。

問12 あなたは、自転車に乗る時に自転車用ヘルメットを着用していますか。(○は1つ)

- 1 着用している
- 2 ヘルメットを持っているが、着用していない
- 3 ヘルメットを持っていない
- 4 自転車を持っていない

→《問12で「2 ヘルメットを持っているが、着用していない」または「3 ヘルメットを持っていない」とお答えの方へ》

問12-1 着用していない理由を教えてください。(○はいくつでも)

- | | |
|-----------------------|---------------------|
| 1 費用が掛かるから | 5 着用したいヘルメットがないから |
| 2 事故に遭うことはほとんどないと思うから | 6 周りの人も着用していないから |
| 3 ヘルメットで守れると思わないから | 7 着用後に髪型を整えるのが面倒だから |
| 4 暑かったり、重かったりするから | 8 その他(具体的に:) |

市民協働について

問13 本市では、市民協働のまちづくりを推進していますが、地域の特色を生かしたまちづくりを進めるために、あなたは、市民や行政がどのように取り組むことが重要だとお考えですか。

(○は1つ)

- 1 地域住民やNPO、ボランティア団体などが、主体的にまちづくりを進めていく
- 2 地域住民やNPO、ボランティア団体などと行政が、それぞれの役割を分担し、お互い協力してまちづくりを進めていく
- 3 地域住民やNPO、ボランティア団体などの協力を得て、行政が主導でまちづくりを進めていく
- 4 市民の意見をよく聞いて、行政が主導でまちづくりを進めていく
- 5 その他(具体的に:)

問 14 地域の特色を生かしたまちづくりを進めるため、市民と行政が連携や協力するにあたり、あなたは、どのようなことが重要だとお考えですか。(○は3つまで)

- | |
|---|
| <ul style="list-style-type: none">1 連携や協力して取り組んでいる活動の内容が、皆に分かるようにすること2 地域の課題や取り組みの目的を話し合い、共有すること3 お互いの立場を尊重し、理解し合うこと4 お互いの役割分担をよく話し合った上で決定し、活動すること5 活動の場においては、対等な協力関係を築くこと6 連携する相手に依存することなく、決められた役割を果たすこと7 その他（具体的に： _____）8 分からない |
|---|

問 15 本市では、平成24年3月に「相模原市市民協働推進条例」を制定、平成26年3月に「相模原市市民協働推進基本計画」を策定し、協働の推進に向けて各種取り組みを進めているところですが、あなたは、この条例と計画を知っていますか。(○は1つ)

- | |
|---|
| <ul style="list-style-type: none">1 名称を聞いたことがあり、内容も知っている2 名称は聞いたことがあるが、内容は分からない3 知らない |
|---|

問 16 あなたは、協働推進のために市が取り組む施策について、どの程度知っていますか。該当の番号に○をつけてください。(○はそれぞれ1つずつ)

	1 よく知っている	2 ある程度知っている	3 あまり知らない	4 まったく知らない
① 特定非営利活動法人（NPO法人）設立認証などの事務	1	2	3	4
② 相模原市地域活性化事業交付金	1	2	3	4
③ 相模原市協働事業提案制度	1	2	3	4
④ 市民・行政協働運営型市民ファンド「ゆめの芽」	1	2	3	4
⑤ さがみはら地域づくり大学	1	2	3	4
⑥ さがみはら市民活動サポートセンター	1	2	3	4
⑦ ユニコムプラザさがみはら（市立市民・大学交流センター）	1	2	3	4
⑧ さがみはら地域ポータルサイト	1	2	3	4
⑨ 街美化アダプト制度	1	2	3	4
⑩ 市民活動サポート補償制度	1	2	3	4

問 17 あなたは、地域活動や市民活動を進める上で、どのようなことが課題だと思いますか。
 該当の番号に○をつけてください。(○はそれぞれ1つずつ)

	1 そう 思う	2 ど ち ら か と い え ば そ う 思 う	3 ど ち ら か と い え ば そ う 思 わ ない	4 そ う 思 わ ない
① 情報の収集・発信の方法が分からない	1	2	3	4
② 情報が不足している	1	2	3	4
③ 講習会や研修会などの機会が少ない	1	2	3	4
④ リーダーやコーディネーターの不足	1	2	3	4
⑤ 活動拠点の不足	1	2	3	4
⑥ 資金不足・資金調達の方法が分からない	1	2	3	4
⑦ 周囲の理解があまり得られない	1	2	3	4
⑧ 活動の輪が広がらない・担い手が不足している	1	2	3	4
⑨ 地域活動や市民活動における評価が低い	1	2	3	4
⑩ 自分たちではどうすることもできないことがある	1	2	3	4
⑪ 活動に携わる時間がない	1	2	3	4

問 18 あなたは、協働を推進するために、市はどのような施策を優先して行うべきと考えますか。
(○はいくつでも)

- 1 地域活動や市民活動情報の収集と発信
- 2 協働への理解と参加を促すための広報などの普及啓発の推進
- 3 協働による事業への財政的支援
- 4 協働を推進する拠点となる場所（施設）の提供
- 5 協働の担い手のための研修会などの開催
- 6 協働の職員研修や協働を推進する職員を配置する取り組みや体制づくり
- 7 市民が協働の事業を提案できる制度の推進
- 8 協働について事業の企画立案、事業実施、事業評価への市民参加
- 9 その他（具体的に： _____）

空き家※・住環境について

※空き家は、建築物又はこれに附属する工作物であって、居住その他の使用がなされていないことが常態であるものを指し、共同住宅などの空き室は含みません。

問 19 相模原市では、空き家対策として様々な施策に取り組んでいますが、次のうち、あなたが知っている、または聞いたことがあるものはどれですか。(○はいくつでも)

- 1 区役所や住宅課における空き家に関する相談の受付
- 2 宅建士が空き家の管理や活用を助言する「空家等相談員派遣」
- 3 売却・賃貸したい空き家の物件情報を全国に提供する「空き家バンク」
- 4 空き家の解体費用や解体後の土地の売却価格の概算額を無料で積算できる相模原市版「A I による解体費用シミュレーター」
- 5 空き家の管理や活用などに関する「住まなくなった「おうち」の無料相談会」
- 6 適切に管理されていない空き家の所有者に対する情報提供や指導・勧告
- 7 その他（具体的に： _____）
- 8 特にない

問 20 市の空き家対策について、次のうち、あなたが市に期待することはどれですか。

(○はいくつでも)

- 1 空き家の管理や活用などに関する相談窓口を充実させる
- 2 適切な管理を促進するための広報の充実やセミナーを開催する
- 3 空き家の所有者に対して適切な管理や活用に関する情報を提供する
- 4 空き家の管理や活用などに関する個別相談会を開催する
- 5 空き家の所有者と活用希望者をマッチングする
- 6 空き家の解体に対して補助金を支給する
- 7 空き家の改修に対して補助金を支給する
- 8 空き家の家財の片づけに対して補助金を支給する
- 9 適切に管理されていない空き家の所有者に対して指導や勧告を行う
- 10 その他（具体的に： _____）
- 11 特にない

シゲンジャーパーク（一般廃棄物最終処分場）について



▲平成 20 年（埋立て開始当時）



▲令和 7 年現在（埋立て開始 17 年経過）

集積場所に出した家庭ごみは、市内の清掃工場で焼却し、残った灰などを麻溝台にあるシゲンジャーパークに埋め立てています。

現在、シゲンジャーパークは地表近くまで埋立が進み、令和 19 年頃、埋立が終了してしまう見込みです。

問 21 シゲンジャーパークの埋立てが令和 19 年頃終了してしまう見込みを知っていましたか。

(○は 1 つ)

- 1 およその時期を含め、知っていた
- 2 時期は分からなかったが、終了する見込みがあることは知っていた
- 3 市内に埋め立てていることは知っていたが、終了する見込みがあることは知らなかった
- 4 市内に埋め立てていることも、終了する見込みがあることも知らなかった

問 22 一般廃棄物最終処分場を造るには広い土地と長い時間、多くの予算が必要です。今あるシゲンジャーパークを長く使うためには、一人ひとりのごみの減量化・資源化が重要です。ごみの減量化・資源化を進めるために、市はどんな取組を行うとよいと思いますか。(○はいくつでも)

- 1 ごみの減量化・資源化について、ポスターなどで街中に掲示する
- 2 ごみの減量化・資源化について、桜まつりなどのイベントで周知する
- 3 ごみの減量化・資源化について、広報さがみはらに記事を掲載し周知する
- 4 ごみの減量化・資源化について、X（旧 Twitter）や YouTube など SNS で周知する
- 5 その他（具体的に： _____）
- 6 特にない

図書館サービスについて

問 23 あなたは、この1年間に相模原市の図書館に来館したり、図書館のサービスを利用しましたか。
(○は1つ)

- 1 月に1回以上利用した
- 2 年に数回利用した
- 3 以前に利用したことがあるが、今は利用していない
- 4 利用したことがない

《問 23 で「3 以前に利用したことがあるが、今は利用していない」または「4 利用したことがない」とお答えの方へ》

問 23-1 それはなぜですか。(○はいくつでも)

- 1 図書館が近くにないから
- 2 図書館までの交通が不便だから
- 3 駐車場がいつも混雑しているから
- 4 駐車場がないから
- 5 利用したい日は図書館の休館日だから
- 6 利用したい時間帯に開館していないから
- 7 図書館の場所や開館日、閉館時間など利用方法が分からないから
- 8 図書館にどのような本があるか分からないから
- 9 利用したい本や雑誌がないから
- 10 利用したいCD、DVDがないから
- 11 図書館の本や雑誌、CDやDVDは古かったり汚かったりするから
- 12 職員の対応が良くないから
- 13 図書館の中で落ち着いて読書や勉強がしづらいから
- 14 飲食ができないから
- 15 相模原市以外の図書館が利用しやすいから
- 16 ウェブサイトの情報や電子書籍等で代替できるから
- 17 借りた本を返すのが面倒だから
- 18 本は自分で買って読む主義だから
- 19 本を読まないから
- 20 その他(具体的に：)
- 21 分からない

問 24 あなたは、図書館にどのようなサービスが必要と考えますか。(○はいくつでも)

- 1 本の品揃えの充実
- 2 雑誌の品揃えの充実
- 3 快適に読書や勉強ができる空間の増設
- 4 インターネットや各種データベースを利用できるパソコンの設置
- 5 読書相談や調べものの相談に対する迅速かつ的確な対応
- 6 講座や講演会の充実
- 7 高齢者や障害者に配慮したサービス
- 8 病院や特別養護老人ホームなどの入所者を対象としたサービス
- 9 子どもが本に親しめる場所や子ども向けの本の充実
- 10 子どもが本に親しむための催しものの充実
- 11 本に関するボランティアやサークル活動への支援体制
- 12 開館時間の延長
- 13 開館日の増加
- 14 その他（具体的に：)
- 15 特にない

問 25 あなたは、これからの図書館がどうあってほしいと思いますか。(○は3つまで)

- 1 仕事上の情報や専門知識を得る場
- 2 学業のための資料や情報を得る場
- 3 豊富な郷土資料に触れることのできる場
- 4 家庭・生活上の知識を得る場
- 5 趣味や娯楽に役立つ情報を得る場
- 6 ゆっくりと余暇を過ごすことができる場
- 7 子どもの成長を支援する場
- 8 地域活動の支援や拠点として利用できる場
- 9 その他（具体的に：)
- 10 特にない
- 11 分からない

市政に関する情報について

問 26 次の市政に関する情報のうち、あなたが知っているものはどれですか。(○はいくつでも)

- 1 相模原市がロボット産業特区に指定されていること
- 2 市立小学校及び義務教育学校の1年生の給食費無償化
- 3 1か月児健康診査の費用助成開始
- 4 博物館プラネタリウムのリニューアルオープン(令和7年7月を予定)
- 5 中国無錫市との友好都市締結40周年(令和7年度)
- 6 火葬需要が増加しており、市営斎場のみでの対応が難しくなっていること
- 7 「宇宙を身近に感じられるまち さがみはら」として「JAXA^{ジャクサ}応援団」を結成
- 8 区制施行15周年(令和7年度)
- 9 小山公園ニュースポーツ広場のリニューアルオープン(令和8年3月中予定)

橋本駅周辺のまちづくりについて

橋本駅南口(相原高校跡地側)には、県内唯一のリニア中央新幹線の駅が設置されることになっており、市では「相模原市リニア駅周辺まちづくりガイドライン」に基づき、橋本駅周辺のまちづくりを推進しています。

問 27 橋本駅周辺のまちづくりについて、あなたが知っているものはどれですか。(○はいくつでも)

- 1 橋本駅南口に、県内で唯一、リニア中央新幹線の駅が設置される
- 2 橋本駅周辺で、新たなまちづくりに向けた取組が進んでいる
- 3 リニア駅の工事現場が見える「さがみはらリニアひろば」が定期開放されており、不定期でイベントが開催されている
- 4 上記の中に知っているものはない

問 28 まちづくりガイドラインでは、橋本駅南口の未来のまちのイメージとして、以下のようなまちを目指しています。この中で、特に実現が楽しみなものはありますか。

(○は1つ)

- | |
|--|
| <ol style="list-style-type: none">1 先端技術に支えられた快適なまち
…さがみロボット産業特区や、ものづくり産業等と連携した拠点が形成され、ロボットや生活支援技術、ICT等の先端技術が日常生活に浸透したまち2 駅を起点とした歩いて楽しいまち
…乗換え利便性の高い交通ネットワークや、安全安心に過ごすことができる歩行者空間が形成されたまち3 コンパクトでくらしやすいまち
…周辺市街地からアクセスしやすく、複合的な都市機能(医療・福祉・商業施設や住居等)が集積した、くらしやすいまち4 自然環境と連携した脱炭素社会
…市西部を中心とした豊かな自然環境と連携し、環境共生型ライフスタイルが確立された脱炭素社会 |
|--|

※参考 相模原市リニア駅周辺まちづくりガイドライン(市ホームページ URL)

<https://www.city.sagamihara.kanagawa.jp/shisei/1026823/koikikoryu/hashimoto/1028005/1028029/index.html>

(まちづくりのコンセプト:「リニアでつながる 一歩先の未来を叶えるまち橋本」)

問 29 橋本駅南口がどのような景観・空間になることを期待しますか。(○はひとつ)

- | |
|--|
| <ol style="list-style-type: none">1 多様な人々が集まる玄関口にふさわしい、シンボル性のある景観・空間2 緑やゆとりのある、やすらぎを感じる景観・空間3 広場を活用した、にぎわいのある景観・空間4 丹沢の山々などの、やまなみと調和する景観・空間 |
|--|

あなたご自身のことについて

F 1 あなたの性別についてお伺いします。(○は1つ)

- | | | |
|------|------|--------|
| 1 男性 | 2 女性 | 3 答えない |
|------|------|--------|

F 2 あなたの年齢についてお伺いします。(○は1つ)

- | | | |
|----------|----------|----------|
| 1 30歳未満 | 3 40～49歳 | 5 60～69歳 |
| 2 30～39歳 | 4 50～59歳 | 6 70歳以上 |

F 3 あなたは、相模原市に住んで何年になりますか。(○は1つ)

※城山・津久井・相模湖・藤野地区にお住まいの方は、それぞれの町にお住まいになってからの居住年数でお答えください。

- | | | |
|----------|------------|--------------------|
| 1 1年未満 | 3 5～10年未満 | 5 20年以上（転入して以来） |
| 2 1～5年未満 | 4 10～20年未満 | 6 20年以上（生まれてからずっと） |

F 4 あなたの職業は、次のどれにあてはまりますか。(○は1つ)

(2つ以上の職業をお持ちの方は主なものを1つだけ選んでください)

- | | |
|----------------|------------------------------------|
| 1 事業主 | 5 専業主婦・主夫 |
| 2 自由業 | 6 学生 |
| 3 会社員、公務員、団体職員 | 7 無職 |
| 4 パート、アルバイト | 8 その他（具体的に： ） |

▶《F 4で、「1」～「4」とお答えの方へ》

F 4-1 あなたの勤務地はどちらですか。(○は1つ)

(2つ以上の勤務地をお持ちの方は主なものを1つだけ選んでください)

- | | |
|----------------|-------|
| 1 相模原市内 | 3 東京都 |
| 2 相模原市以外の神奈川県内 | 4 その他 |

F 5 現在あなたには、配偶者がいらっしゃいますか。(○は1つ)

- | | |
|----------|-----------|
| 1 配偶者がいる | 2 配偶者がいない |
|----------|-----------|

F 6 現在あなたには、お子さんがいらっしゃいますか。(同居・別居は問いません) (○は1つ)

- | | |
|----------|-----------|
| 1 子どもがいる | 2 子どもはいない |
|----------|-----------|

▶《F 6で、「1 子どもがいる」とお答えの方へ》

F 6-1 お子さんの人数を教えてください。(○は1つ)

- | | | |
|------|------|--------|
| 1 1人 | 2 2人 | 3 3人以上 |
|------|------|--------|

F 7 あなたのお住まいは、次のどれにあてはまりますか。(○は1つ)

- | | |
|-----------------------------|---|
| 1 持家一戸建 | |
| 2 持家共同住宅（分譲マンションなど） | |
| 3 民間の賃貸一戸建 | |
| 4 民間の賃貸共同住宅（民間アパート・マンションなど） | |
| 5 公団・公社・公営の賃貸住宅 | |
| 6 社宅・官舎・寮など | |
| 7 その他（具体的に： | ） |

F 8 封筒のあて名の右に記載された記号（A～V）は、あなたのお住まいの地区を表しています。その番号を次の中から選んでください。(○は1つ)

緑 区	中央区	南 区
1 橋 本地区：A	7 小 山地区：G	16 大野中地区：P
2 大 沢地区：B	8 清 新地区：H	17 大野南地区：Q
3 城 山地区：C	9 横 山地区：I	18 麻 溝地区：R
4 津久井地区：D	10 中 央地区：J	19 新 磯地区：S
5 相模湖地区：E	11 星が丘地区：K	20 相模台地区：T
6 藤 野地区：F	12 光が丘地区：L	21 相武台地区：U
	13 大野北地区：M	22 東 林地区：V
	14 田 名地区：N	
	15 上 溝地区：O	

最後に相模原市の市政について、ご意見やご要望がありましたら、ご自由にご記入ください。

ありがとうございました。質問は以上で終わりです。

恐れ入りますが、記入漏れがないかもう一度お確かめの上、同封の封筒に調査票を封入し（切手不要）、**令和7年7月16日（水曜日）までに**投函いただくようお願い申し上げます。

市政に関する世論調査 報告書

令和 7 年 11 月発行

調査主体 相模原市 市長公室 政策部 広聴課
〒252-5277 相模原市中央区中央 2 - 11 - 15
電話 042-754-1111 (代表)

調査実施 株式会社 T D S 神奈川営業所
〒214-0023 川崎市多摩区長尾 1-5-8
(グランバリュー登戸 201 号室)
電話 044-543-9231 (代表)